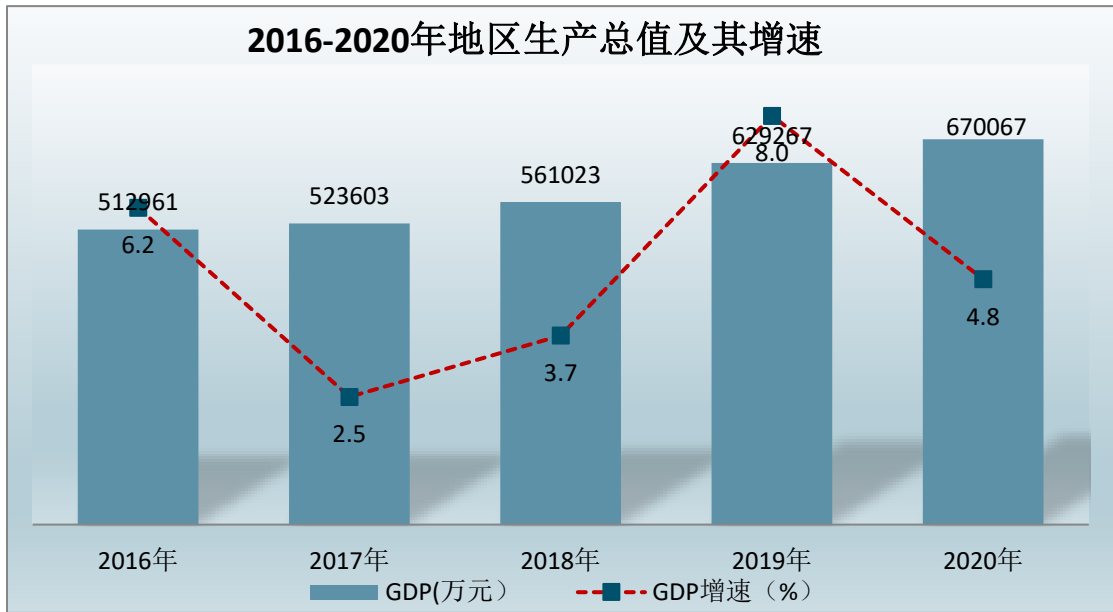


宁南县 2020 年 国民经济和社会发展统计公报

2020 年是极不平凡的一年，既受到新冠肺炎疫情的严重冲击，又面对脱贫攻坚、水电移民等艰巨任务。县委政府坚定以习近平新时代中国特色社会主义思想为指导，全面落实中央、省、州决策部署，统筹推进疫情防控和经济社会发展，主动打好移民安置攻坚战，坚决打赢脱贫攻坚战，我县经济社会发展稳步向好，圆满收官“十三五”，在严峻考验中交出了合格答卷。

一、综 合

根据州统计局初步核定：全年实现地区生产总值 67 亿元，同比增长 4.8%（可比价，下同）。分产业看：第一产业实现增加值 23.9 亿元，增长 5.2%，对经济增长的贡献率为 32.2%，拉动经济增长 1.5 个百分点；第二产业实现增加值 15.1 亿元，增长 9.9%，对经济增长的贡献率为 50.1%，拉动经济增长 2.4 个百分点；第三产业实现增加值 28 亿元，增长 1.9%，对经济增长的贡献率为 17.7%，拉动经济增长 0.9 个百分点。三次产业结构由去年同期 33.2:23.3:43.5 调整为 35.7:22.6:41.7。



全年民营经济实现增加值 35 亿元，占 GDP 的比重为 52.3%，同比增长 4.4%（可比价，下同）。其中：第一产业民营增加值实现 8.2 亿元，同比增长 4.7%，拉动民营经济增长 0.9 个百分点；第二产业民营增加值实现 11.4 亿元，同比增长 10.5%，拉动民营经济增长 3.8 个百分点；第三产业民营增加值实现 15.4 亿元，同比下降 0.6%，影响民营经济

下降 0.3 个百分点。民营经济三次产业结构由去年的 19.7:34.8:45.5 调整为 23.4:32.6:44.0。

主要指标完成情况：规模以上工业增加值增速同比增长 3.3%；固定资产投资同比增长 58.4%；资质以内建筑业总产值完成 9.8 亿元，同比增长 64.4%；社会消费品零售总额完成 27.4 亿元，同比下降 1.6%；地方公共财政收入 4.9 亿元，同比增长 7.1%；城镇居民人均可支配收入 31878 元，同比增长 4.7%；农村居民人均可支配收入 18695 元，同比增长 8.8%。

二、农业

全年实现农林牧渔及其服务业实现总产值（现价，下同）34.81 亿元，增长 6.0%（可比价，下同）。其中：农业产值实现 16.74 亿元，增长 5.5%；林业产值实现 2.22 亿元，增长 9.4%；畜牧业产值实现 15.18 亿元，增长 5.0%；渔业产值实现 0.25 亿元，增长 6.8%；农林牧渔服务业产值实现 0.42 亿元，增长 11.8%。



全年农作物播种面积 50.5 万亩，增长 1.5%。一是粮食

作物播种面积 37.7 万亩，同比增长 0.5%。分小春大春看：小春播种面积 8.4 万亩，同比增长 0.6%，大春播种面积 29.3 万亩，同比增长 0.5%；分种类看：谷物种植面积 20.6 万亩，同比下降 0.1%，豆类种植面积 4.1 万亩，同比增长 2%，薯类种植面积 13 万亩，同比增长 1%。二是经济作物播种面积 12.7 万亩，同比增长 4.5%，其中：油菜面积 0.6 万亩，增长 1.6%；蔬菜面积 10.3 万亩，增长 5.2%；瓜果面积 0.2 万亩，与去年持平；其他农作物面积 1.6 万亩，增长 1.7%。

全年粮食总产量 10.9 万吨，同比增长 0.3%。小春粮食产量 1.4 万吨，同比增长 5.0%；大春粮食产量 9.5 万吨，同比下降 0.4%。分种类看：谷物产量 6.5 万吨，同比下降 0.1%，豆类产量 0.4 万吨，同比增长 4.1%，薯类产量 4.0 万吨，同比增长 0.5%。经济作物中，油料产量 0.1 万吨，同比增长 1.7%；烟叶产量 0.6 万吨，同比持平；蔬菜产量 42.7 万吨，同比增长 7.6%；水果总产量 0.7 万吨，同比持平。

全年生猪出栏 24.3 万头，同比增长 19.1%；牛出栏 2.1 万头，增长 5.8%；羊出栏 16.5 万只，增长 4.0%；家禽出栏 65.2 万只，增长 0.6%。期末生猪存栏 17.2 万头，同比增长 22.9%；期末牛存栏 6.1 万头，增长 0.2%；期末羊存栏 16.6 万只，增长 5.8%。全年肉类总产量 2.2 万吨，增长 6.1%，其中：猪肉产量 1.6 万吨，增长 9.6%；牛肉产量 0.2 万吨，增长 2.5%；羊肉产量 0.2 万吨，下降 7.6%。蚕茧产量 1.4 万吨，增长 2%。

2020 年，全县完成造林面积 2684.67 公顷，年末实有封

山育林面积 0 公顷，森林管护面积 78574.5 公顷，森林覆盖率 52.77%。

全县耕地有效灌溉面积 20.28 万亩，石漠化治理面积 11.8 平方公里。年末农业机械总动力 10.7 万千瓦，机耕面积 25640 公顷，机播面积 2910 公顷，机收面积 3650 公顷。化肥施用量（折纯）7091 吨，同比下降 1%；农药施用量 43 吨，增长 10.4%。

全县上网小水电站 53 处，装机总容量 92495 千瓦，全年上网电量 26568 万千瓦时；全年全社会用电合计 56073 万千瓦时，同比增长 3%。其中：城乡居民生活用电 18305 万千瓦时，同比下降 1.3%；全行业用电合计 37768 万千瓦时，同比增长 5.2%。

全年年平均气温 19.8 摄氏度，年降水量 1126.7 毫米，年日照时间 2927.3 小时。

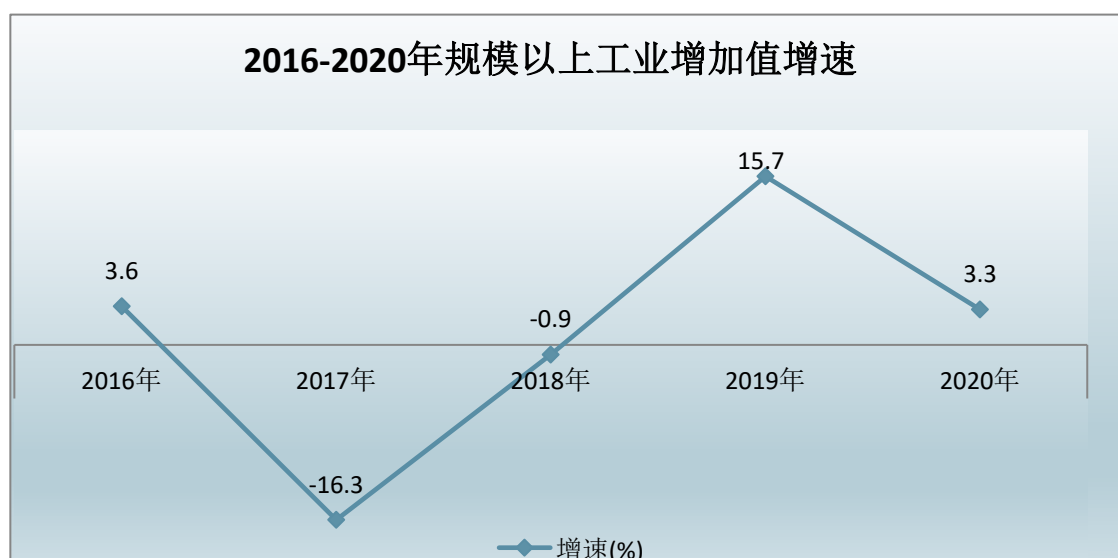
三、工业和建筑业

全年全部工业增加值实现 12 亿元，同比增长 2%（可比价），对经济增长的贡献率为 8.9%，拉动经济增长 0.4 个百分点。

年末规模以上工业企业 14 户，全年规模以上工业增加值增长 3.3%（可比价）。按轻重工业划分：轻工业下降 22.8%；重工业增长 11.8%。按行业类别划分：非金属矿采选业增长 212.5%，电力、热力生产和供应业增长 12.7%，非金属矿物制品业同比增长 7.8%，农副食品加工业同比增长 5.1%；黑色金属冶炼和压延加工业下降 44.2%，纺织业下降 23.1%，

黑色金属矿采选业下降 9.6%，有色金属矿采选业下降 0.2%。

规上工业企业主要产品产量情况：商品混凝土同比增长 79.3%；水泥产量同比增长 5.7%；铁矿石原矿同比增长 9.9%，发电量同比增长 7.2%；铁合金下降 54.2%；萤石下降 45.4%；蚕丝下降 12.4%。



全年建筑业增加值 3 亿元，同比增长 64.4%（可比价），对经济增长的贡献率为 41.2%，拉动经济增长 2 个百分点。

年末 13 家资质以内建筑业总产值完成 9.8 亿元，增长 64.4%。其中，建筑工程产值完成 9.7 亿元，增长 61.7%。

四、固定资产投资

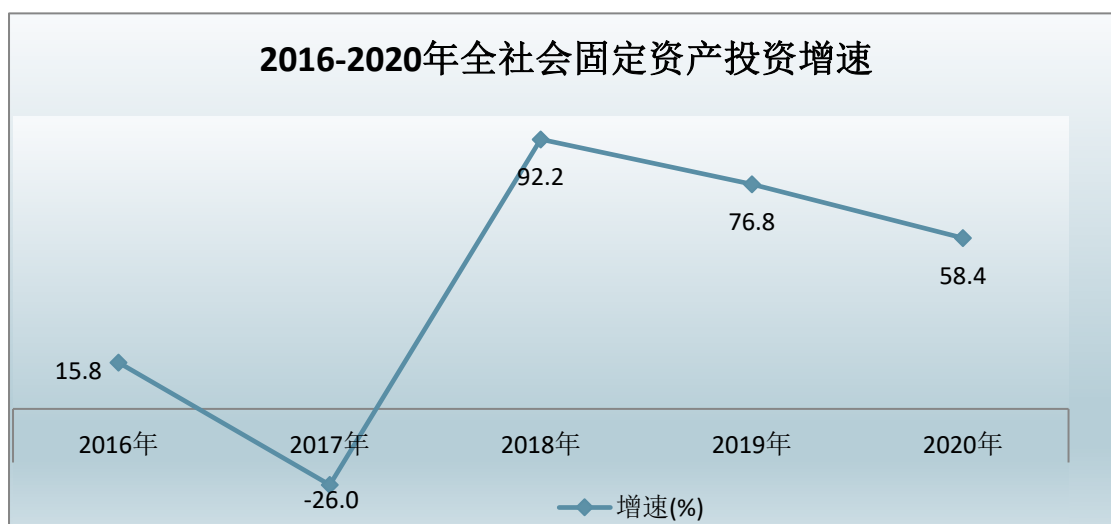
全社会固定资产投资同比增长 58.4%，其中：白鹤滩水电站增长 53.3%，县本级增长 106.4%。

按产业形态划分：第一产业投资同比下降 30.7%；第二产业投资同比增长 52.9%，其中，工业投资同比增长 52.9%；

第三产业投资同比增长 124.5%。

房地产开发投资比上年增长 52.2%，商品房销售面积 80310 平方米，下降 13.5%。民间投资比上年增长 79.3%。

项目投资比上年增长 59%。全年新开工项目 18 个，主要包括：弃水电消纳产业园“云计算数据中心”项目，2 个城乡建设用地增减挂钩项目，汇民广场建设项目，云计算中心示范园区（一期），宁南县人民医院第二住院综合大楼，松新镇上游村生活垃圾无害化处理中心项目，粮油储备库建设项目，移民安置片区临时生活供水工程，凉山州宁南县公共服务设施建设项目。



五、国内贸易和招商引资

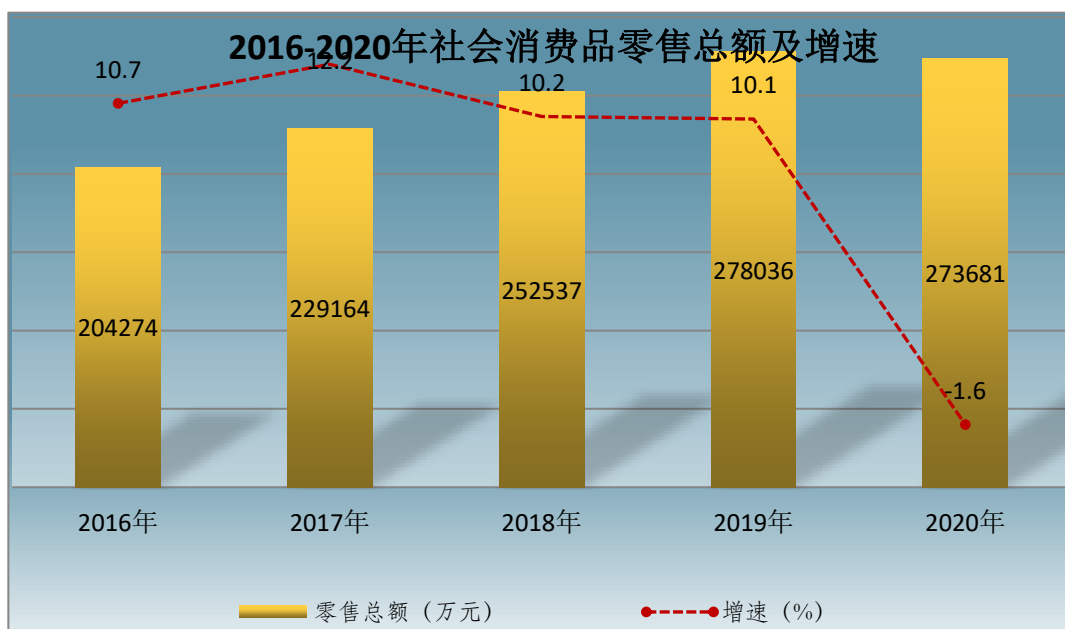
全年实现社会消费品零售总额 27.37 亿元，同比下降 1.6%。其中：限额以上单位实现 3.26 亿元，同比下降 13.1%；限额以下单位实现 23.83 亿元，同比增长 0.3%；石油报刊完成 0.28 亿元，同比下降 6.6%。

按消费形态划分：餐饮收入 4.96 亿元，同比下降 1.2%；

商品零售 22.4 亿元，同比下降 1.6%。

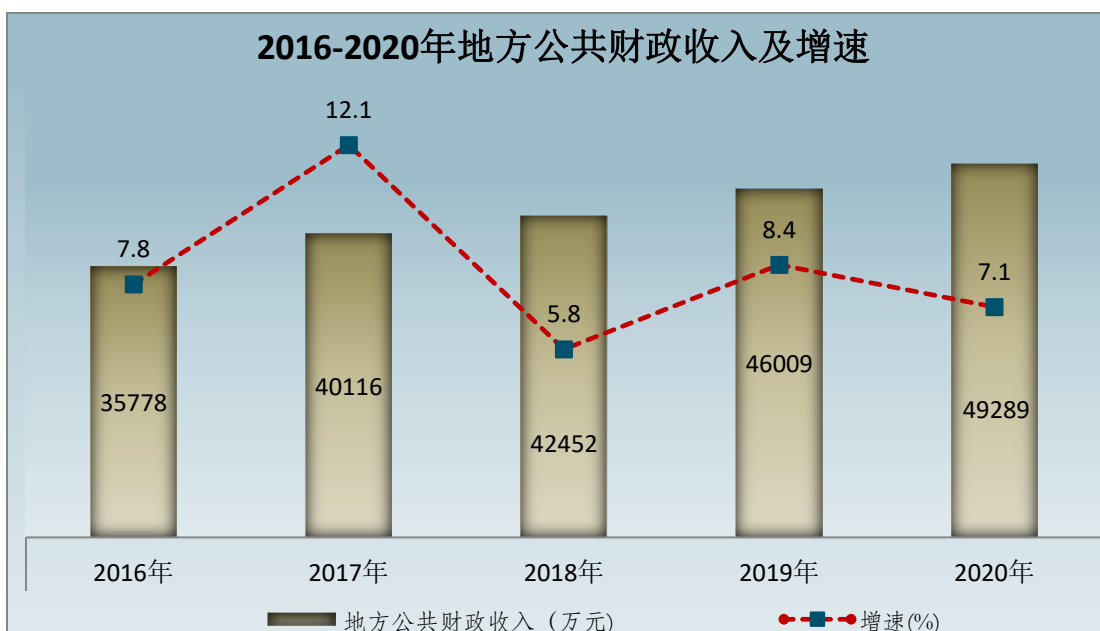
按销售所在地划分：城镇市场实现零售额 15.74 亿元，同比下降 0.9%；乡村市场实现零售额 11.63 亿元，同比下降 2.5%。

全年先后参加“服务业发展大会”、“中外知名企业四川行”等省级平台活动，共签约项目 5 个，引资额 22.49 亿元。



六、财政、交通、邮电、金融

全年实现地方公共财政收入 4.93 亿元，同比增长 7.1%。其中，税收收入 3.77 亿元，增长 10.7%，非税收入 1.16 亿元，下降 2.9%。全县地方公共财政支出 19.72 亿元，同比增长 13.5%，财政八项支出 13.21 亿元，增长 11.4%。



全县共计 4 家银行，全年全社会金融机构各项存款余额 103.9 亿元，比年初增长 45.8%，其中：城乡居民储蓄存款余额 54.7 亿元，比年初增长 34.4%。全社会金融机构人民币各项贷款余额 24.9 亿元，比年初增长 39.2%，其中农业贷款余额 7.5 亿元，比年初增长 29.4%。存贷比为 24%。

2020 年末全县公路总里程 1034.3 公里，其中等级公路 1010.3 公里，等外公路 24 公里。通乡油路 512.3 公里，通村水泥路覆盖率 100%，行政村通客运率 100%。

全县拥有客运班车 78 辆，1265 个座位；出租车 43 辆；小型公交车 8 辆；营运货车 687 辆，吨位数为 8551 吨。全年公路运输完成客运周转量 7339 万人公里，比上年下降 22.8%；货物周转量 14268 万吨公里，比上年增长 4.8%。

全年邮政业务总量 728.3 万元，邮政业务收入 1664.1 万元。全年函件业务量完成 2.03 万件，包裹完成 19.21 万件，特快专递完成 2.33 万件，累计订阅报刊 309.2 万份，

杂志订阅 14.4 万份。

年末有固定电话用户数 27825 户，移动电话用户数 175042 户，宽带用户数 48234 户。

七、文化教育、卫生科技

2020 年，县级国家二级图书馆 1 座，藏书 32 万册，其中：电子图书 9.6 万册；村级文化活动室 79 个，乡镇综合文化站 25 个、广播电视无线基站 1 座，“村村通”23991 套；广播覆盖率 96.41%，电视覆盖率 96.41%。

2020 年末，全县各级各类学校合计 40 所，小学 35 所，初中 3 所，高中 1 所，职业中学 1 所。专任教师合计 1726 人，其中，小学专任教师 934 人；中学（初中和高中）专任教师 738 人。在校学生 31134 人，其中：小学 18394 人，中学（初中和高中）11346 人，职业技术学校 1394 人。

全县共有幼儿园 23 所，年末在园幼儿数 7870 人，教职工人数 224 人。7-12 岁校内外学龄儿童总数为 16951 人，小学学龄儿童入学率为 100%，少数民族学龄儿童入学率为 100%。

全年小学毕业生人数 2732 人，初中毕业生人数 2945 人，高中毕业生人数 1101 人。

2020 年末，全县拥有中心医院 4 个，乡镇卫生院 25 个；卫生机构病床数 1312 张；医院、卫生院技术人员 761 人，其中：乡镇卫生技术员 276 人；执业（助理）医师 349 人。全年医院门诊人次 347895 万人次。

县级科技馆 1 座。实施州级科技项目 4 个，涉及资金共

计 60 万元；县级科技项目 24 个，涉及资金共计 70 万元；全县授权专利共计 22 件，其中实用新型设计 18 件，外观设计 4 件。

八、人 口

2020 年，全县户籍总数 52507 户，户籍总人口 201389 人。其中：女性 97229 人，占总人口的 48.3%，男性 104160 人，占总人口的 51.7%。性别比为 107：100。其中：少数民族人口 59491 人，占总人口的 29.5%，彝族人口 55929 人，占总人口的 27.8%。人口出生率 11.13‰，死亡率 5.84‰，自然增长率 5.29‰。

年末总人口数据表（2020 年度）

指标	年末数（人）	比重（%）
年末总人口	201389	
#城镇	66228	32.9
乡村	135161	67.1
#男性	104160	51.7
女性	97229	48.3
#0-17 岁	49563	24.6
18-34 岁	50982	25.3
35-59 岁	72512	36.0
60 岁及以上	28332	14.1

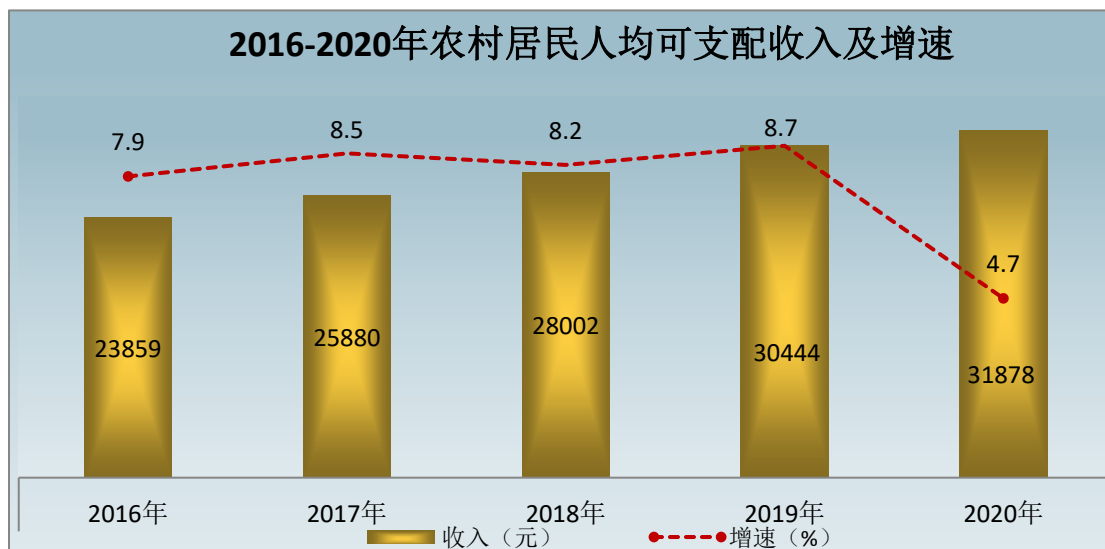
九、人民生活和社会保障

2020 年，全县居民人均可支配收入 23276 元，同比增长 7.75%，人均消费支出 17078 元，增长 5.9%。

2020年，城镇居民人均可支配收入31878元，比上年增长1434元，增长4.71%。其中，工资性收入16899元，增长5.37%；经营净收入7207元，增长4.20%；财产净收入4092元，增长3.46%；转移净收入3680元，增长4.11%。城镇居民生活消费支出22236元，增长1.88%，其中食品烟酒类支出7668元，增长1.05%，城镇居民恩格尔系数为34.5%。



2020年，农村居民人均可支配收入18695元，比上年增长1509元，增长8.78%。其中，工资性收入7549元，增长8.53%；经营净收入8413元，增长2.56%；财产净收入253元，增长220.41%；转移净收入2480元，增长27.29%。农村居民生活消费支出14332元，增长7.8%，其中食品类支出5424元，下降4.4%，农村居民恩格尔系数为37.8%。



2020年，全县职工养老保险参保人数为11365人，机关事业单位养老保险参保人数为6799人，其中：在职缴费4762人，发放退休待遇2037人；城乡居民养老保险参保人数为93718人；参加失业保险（职工）7952人。全县参加基本医疗保险人数为183311人，其中：城镇职工医疗保险参保人数13661人，参保率100%；城乡居民医疗保险参保人数169650人，参保率99%。

全年城市低保累计享受生活保障人数19472人次，发放保障金644.3万元；农村低保累计享受生活保障人数232353人次，发放保障金5152万元。全县拥有福利院、敬老院（中心）1个，床位数50张，社会福利收养性单位收养人数共计49人。全县年末五保户人口541人。

十、环境与安全生产

2020年，县城环境空气有效监测天数366天，达优199天，达良166天，轻度污染1天，优良率99.73%，综合指数(AQI)3.03。

2020年，城镇生活污水排放总量168.56万吨，城镇污水处理厂生活污水处理量134.75万吨，城镇生活污水集中处理率79.74%。

2020年，全县34个集中式饮用水水源地水质达标率100%；金沙江、黑水河进出口断面水质达标率100%；全县基本具备污水处理能力的行政村比例达到40%。

2020年，发生各类生产经营性事故6起，较2019年增加2起；各类事故死亡人数7人，无重大和特重大事故发生。

注：1、公报中各项数据为初步统计数，正式数据以《宁南县统计年鉴-2021》为准。

2、公报中地区生产总值、各产业增加值绝对数按当年价格计算，增长速度按可比价格计算。

3、民营经济仅指个体和私营经济，不包含外商、港澳台。

4、2016-2018年GDP及增速据第四次全国经济普查结果进行调整，2019-2020年GDP及增速为州局初步核定数。

5、2016-2018年社会消费品零售总额及增速根据第四次全国经济普查结果调整。

6、公报中林业、渔业、农业机械化、交通运输、邮政、电信、金融、财政、教育、科技、文化、卫生、环境、人口和社会保障等数据来源于县级各主管部门。