

2019年孟连县国民经济和社会发展

统计公报

孟连县统计局

2019年，孟连县深入贯彻落实中央、省、市的决策部署，在县委政府的坚强领导下，团结和依靠全县各族人民，以习近平新时代中国特色社会主义思想为指导，以脱贫攻坚统揽经济社会发展全局，牢记“初心”和“使命”，坚持稳中求进工作总基调，主动适应经济发展新常态，攻坚克难，团结拼搏，全县经济社会平稳健康发展。

一、综合

国民经济运行总体平稳。据上级统计部门核算反馈，全年实现生产总值458705万元，比上年增长6.2%，增速高于全国0.1个百分点，低于全省、全市1.9个百分点。其中，第一产业增加值143514万元，增长5.6%；第二产业增加值61074万元，增长17%，在第二产业中，工业增加值30597万元，下降0.7%；建筑业增加值30540万元，增长50.6%；第三产业增加值254117万元，增长4.0%。按常住人口计算，人均生产总值32122元，比上年增加3356元，可比增长5.9%。

从三次产业对经济增长的贡献来看：第一产业对经济增长贡献率为26.9%，比上年提高2.6个百分点，拉动经济增长1.7个百分点；第二产业对经济增长的贡献率为37.3%，比上年提高23.0个百分点，拉动经济增长2.3个百分点；第三产业对经济增长的贡献率为35.8%，比上年回落25.9个百分点，拉动经济增长2.2个百分点。

从三次产业的结构看：2019年一、二、三次产业结构为31.3:13.3:55.4，经济格局为“三、一、二”的结构类型，同2018年的27.7:12.5:59.8相比,第一、二产业分别提高3.6、0.8个百分点，第三产业下降4.4个百分点。

图1 2015—2019年孟连县生产总值及增速

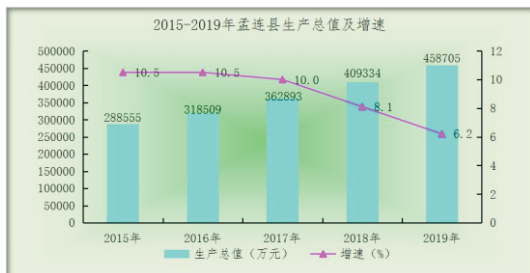
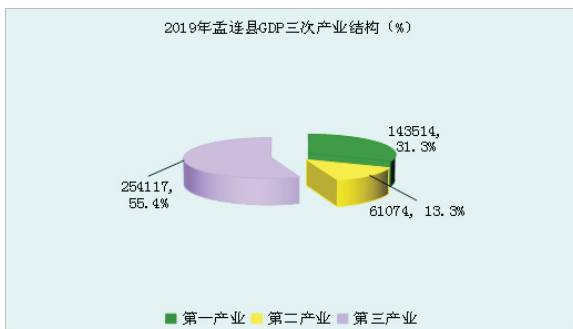


图2 2019年孟连县GDP三次产业结构



非公有制经济良好发展。全年实现非公有制经济增加值219679万元，同比增长6.3%，占全县生产总值的比重为47.9%，比上年回落了0.8个百分点。注册的个体工商户数7388户，比上年增长8.74%；从业人员16683人，比上年增长3.69%；注册资金82422.54万元，比上年增长13.58%。注册的私营企业户1154户，比上年增长14.6%；从业人

员 7823人，比上年增长 14.84%；注册资金 361102.32万元，比上年增长54.84%。

全年完成一般公共预算收入14143万元，比上年减收2016万元，减少12.48%，其中：税收收入8010万元，比上年减少1081万元，减少11.89%；非税收入6133万元，比上年减收935万元，减少13.23%。在税收收入中增值税4493万元，减少8.96%；企业所得税474万元，减少17.71%；个人所得税409万元，减少19.17%。

全年一般公共预算支出167736万元，比上年减支3599万元，减少2.1%，其中：一般公共服务支出27268万元，减少6.53%；公共安全支出8754万元，减少5.45%；教育支出26007万元，减少0.62%；科学技术支出2479万元，增长338.76%；社会保障和就业支出20270万元，减少7.29%；卫生健康支出18492万元，减少7.69%；节能环保支出19467万元，增长44.98%；城乡社区支出28163万元，增长167.07%；农林水支出19307万元，减少31.52%，交通运输支出460万元，减少66.3%，住房保障支出178万元，减少96.41%。

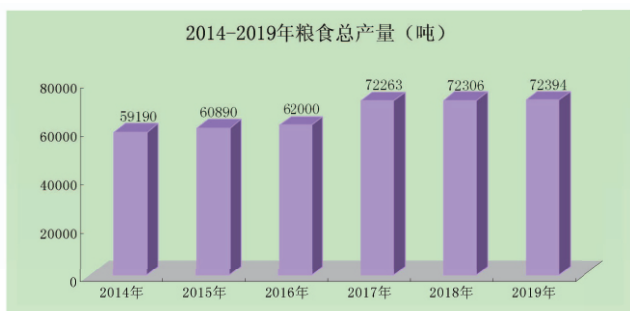
二、农业

全县共6个乡（镇），39个行政村3个社区，629个村民小组，490个自然村；全县乡村户数32272户，乡村人口123370人。

全年实现农林牧渔业总产值242154万元，按可比价计算，比上年增长5.7%。其中：农业产值135302万元，增长7.2%；林业产值57913万元，增长4.9%；牧业产值32875万元，下降3.0%；渔业产值5859万元，增长5.9%；农林牧渔服务业产值10205万元，增长8.7%。

全年粮食种植面积28.82万亩，比上年增加0.01万亩。粮食总产量7239.4万公斤，比上年增产8.8万公斤，增长0.1%。按常住人口计算，人均占有粮食506公斤。粮经比例为59.6：40.4。四大粮食作物产量“三增一减”：稻谷产量4283.8万公斤，比上年减少3.8%；玉米2766.5万公斤，比上年增加5.4%；豆类104.4万公斤，比上年增加6.5%；薯类产量19万公斤，比上年增加102.1%。

图3 2015-2019年孟连县粮食总产量



甘蔗面积107700亩，比上年增加210亩，增长0.2%，产量407106吨，比上年增加2993吨，增长0.7%。

橡胶面积318345亩，比上年减少1425亩，减少0.4%，其中：开割面积248250亩，比上年增加16500亩，增长7.1%；干胶产量26390吨，比上年增加1010吨，增长4%。

茶叶面积96300亩，与上年增加555亩，增长0.6%，其中：采摘面积94605亩，比上年增加3075亩，增长3.4%；干茶产量4609吨，比上年增加136吨，增长3%。

咖啡面积95745亩，比上年增加240亩，增长

0.3%，其中：采摘面积88860亩，比上年增加1440亩，增长1.6%；产量8892吨，比上年增加174吨，增加2%。

表1 2019年孟连县主要农产品产量

指 标	单 位	2019 年	2018 年	同比增长%
1. 粮食	万公斤	7239.4	7230.6	0.12
稻谷	万公斤	4283.8	4454.3	-3.83
玉米	万公斤	2766.5	2624.5	5.41
豆类	万公斤	104.4	98	6.53
薯类	万公斤	19	9.4	102.13
2. 油料	万公斤	53.8	55.4	-2.89
花生	万公斤	53.8	55.4	-2.89
3. 甘蔗	吨	407106	404113	0.74
4. 蔬菜	吨	33140	28090	17.98
5. 其他作物	万公斤	4300	4200	2.38
6. 橡胶	吨	26390	25380	3.98
7. 茶叶	吨	4609	4473	3.04
8. 咖啡	吨	8892	8718	2

牧渔业生产平稳增长。全年肉类总产量8803吨，增长5.7%。按常住人口测算，人均肉产量62公斤，比上年增加4公斤。水产品产量4388吨，增长6%。

表2 2019年孟连县主要畜牧、水产品产量

指 标	单 位	2019 年	2018 年	同比增长%
1. 生猪存栏	头	69248	67890	2
生猪出栏	头	95562	89300	7.01

2. 大牲畜存栏	头	9976	9780	2
大牲畜出栏	头	4490	4175	7.54
3. 山绵羊存栏	只	2896	2839	2.01
山绵羊出栏	只	2976	2917	2.02
4. 家禽存栏	只	443228	434537	2
家禽出栏	只	460480	450470	2.22
5. 肉类总产量	吨	8803	8222	7.07
其中：猪肉	吨	7607	7080	7.44
牛肉	吨	431	400	7.75
羊肉	吨	60	58	3.45
禽肉	吨	595	582	2.23
非主要畜禽肉产量	吨	110	102	7.84
6. 水产品产量	吨	4388	4139	6.02

农村生产条件持续改善。全年完成水利固定资产投资8746万元，比上年减少33.32%。新增有效灌溉面积0.16千公顷，有效灌溉面积累计12.02千公顷，比上年增长1.35%。新增节水灌溉面积0.26千公顷，节水灌溉面积累计达5.33千公顷，比上年增长5.13%。水利化程度达54.5%。累计治理水土流失面积26.31千公顷，比上年增长7.39%。累计解决农村人口饮水困难12.23万人。

农机装备和服务。2019年末，全县拥有农业机械总动力18194.924万千瓦，比上年减少4.82%；大中型拖拉机1118台，比上年减少增加

699台；小型拖拉机1484台，比上年减少1727台。全年农机化投入486万元，比上年增长64.62%，机耕面积9275公顷，比上年增加140公顷，机电灌溉面积755公顷，比上年增加5公顷，机收面积3264公顷，比上年增加264公顷。全年农村用电量2340万千瓦小时，比上年增加96万千瓦小时，增长4.3%；化肥施用（折纯）量5590吨，比上年减少116吨，减少2%。

三、工业和建筑业

全年完成工业总产值134226万元，按可比价格计算，比上年下降3.96%。按轻重工业分：轻工业完成产值65983万元，比上年下降4.52%；重工业完成产值68243万元，比上年下降4.29%。实现工业增加值30597万元，比上年下降0.7%，其中：规模以上工业增加值同比下降4.5%。

图4 2015—2019年孟连县工业增加值及增速



支柱产业产值下滑。“糖、电、茶、林”四大支柱产业完成工业总产值59601万元，下降7.49%，占全部工业总产值的44.40%。其中：糖产业产值为30982万元，比上年下降12.98%；电力生产和供应业产值4787万元，比上年下降1.70%；茶

叶加工业产值18671万元，比上年下降0.1%；林业加工产值为5161万元，比上年增长2.60%。

主要工业产品产量“五增五降”。在列入统计的10种主要工业产品中，保持增长的有5种，占50%；下降5种，占50%。

表3 2019年孟连县主要工业产品产量

指 标	计量单位	2019 年	2018 年	增长%
合成橡胶	吨	25786	30515	-15.49
商品混凝土	立方米	85371	51135	66.95
成品糖	吨	61030	68577	-11.00
自来水生产量	万立方	217	220	-1.36
精制茶	吨	5232	5241	-0.17
酒精	千升	2839	3029	-6.27
软饮料	吨	5739	5720	0.33
砖	万块	5381	5199	3.50
饮料酒	千升	233	226	3.55
石灰石	吨	253700	252139	0.62

规模以上工业经济效益持续下滑。全年8户规模以上工业企业实现主营业务收入65014万元，比上年下降23.47%，实现利税176万元，比去年下降91.38%；利润536万元，比去年下降94.03%；企业亏损额1363万元，比去年增长127.55%；产品销售率88.63%，比上年下降6.33个百分点，产成品库存5039万元，比去年下降34.87%。

全年建筑业实现增加值30540万元，增长50.6%。2019年县内拥有资质等级的建筑企业7

个，期末从业人员1580人，完成建筑业总产值70272.7万元，比上年增长34.15%。房屋建筑施工面积10.28万平方米，同比下降3.38%；房屋建筑竣工面积8.32万平方米，同比下降4.81%。

四、固定资产投资和房地产

固定资产投资（不含农户）快速增长。全年固定资产投资同比增长37.6%，施工项目97个，新开工项目44个。按国民经济行业分：第一产业比上年增长964.3%；第二产业比上年下降22.8%；第三产业比上年增长14.3%。按重点行业分：房地产业比上年下降55.5%；工业投资比上年下降22.8%；交通运输业比上年下降1.5%；水利、环境和公共设施管理业比上年增长14.9%；教育比上年增长90.9%。

图5 2015-2019年固定资产投资（不含农户）增速

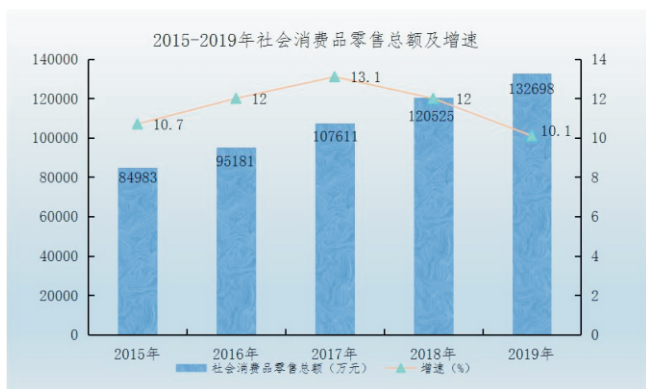


房地产业下降明显。全年房地产开发投资比上年下降55.5%。房屋施工面积10.8万平方米，下降2.7%，其中：住宅0.6万平方米，比上年下降86%；商品房销售面积3万平方米，比上年下降35.4%。

五、商业贸易

消费市场平稳增长。全县完成社会消费品零售总额132697.5万元，比上年增长10.1%。其中：按消费形态分，商品零售业（批发和零售业）实现106132.1万元，增长10.0%；餐饮收入（住宿和餐饮业）实现26565.4万元，增长10.4%。按销售单位所在地分，城镇消费品零售额106905.1万元，增长10.1%；乡村消费品零售额25792.4万元，增长9.9%。限额以上批发和零售业零售额中，粮油食品类、饮料类、烟酒类比上年分别增长37.9%、32.8%、26.2%；体育娱乐用品类比上年增长40.8%；家用电器和音像制品类比上年增长36.9%；文化办公用品类比上年增长31.4%；家具类比上年增长33.1%；汽车类比上年增长21.3%；金属材料类比上年下降68.5%。

图6 2014—2019年社会消费品零售总额及增速



六、对外经济

边贸进出口总额持续下滑。全年完成进出口总额为474424万元，同比下降9.11%，其中：进口

375655万元，同比下降20.9%，出口98769万元，同比增长109.87%。边民互市105332万元，同比增长128.5%。进口货物主要是以矿产、橡胶、甘蔗、农副产品等资源性产品为主；出口货以建材、水泥、百货、成品油、煤、机电产品等商品为主。

招商引资稳步推进。全县累计实施各类招商引资在建项目49个，协议投资125.2亿元，增长12.41%，其中：当年签约项目33个，当年协议投资47.07亿元。实际到位资金46.63亿元，增长4.81%。

七、交通、邮电和旅游

交通运输能力逐步提高。2019年，全县拥有营运车辆966辆，其中：货车707辆，客车259辆（含班车客运车93辆，旅游客车1辆，公交车6辆，出租车80辆，教练车71辆，租赁车辆8辆）。全年客运量113万人，比上年增长9.7%；旅客周转量11250万人公里，比上年增长8.9%；货物运输量380万吨，比上年增长8.9%；货物周转量48038万吨公里，比上年增长11%；道路运输总周转量49162万吨公里，比上年增长10%。全县普通公路总里程为2673.45公里，其中：县道482.88公里、乡道403.77公里,村道里程1053.09公里。

邮电通信业发展迅猛。全县实现邮电业务总量216070万元，比上年增长73.95%。其中，邮政业务量1330万元，比上年增长23.65%；电信业务量214740万元，比上年增长74.39%。年末固定电话用户5992户，移动电话用户222580户，宽带上网用户36794户。移动电话普及率为156部/百人。

全年共接待海内外游客461.78万人次，同比增

长20%。其中：接待国内旅游人数455.81万人次，同比增长20%；接待国外旅游人数5.97万人次，同比增长19.16%；实现旅游总收入49.08亿元，同比增长22.3%。

八、金融和保险业

年末全县金融机构人民币存款余额635220万元，比年初减少27538万元，减少4.16%。其中：住户存款526516万元，比年初增加18676万元，增加3.68%；非金融企业存款30582万元，比年初减少28930万元，减少48.61%；机关团体存款66912万元，比年初减少14173万元，减少17.48%；财政性存款3091万元，比年初减少10415万元，减少77.11%。

金融机构贷款余额428383万元，比年初增加57055万元，增加15.37%，其中：住户贷款198486万元（短期贷97542万元，中长期贷款100944万元），比年初增加23370万元，增加13.35%；非金融企业及机关团体贷款229897万元（短期贷款75977万元，中长期贷款116650万元），比年初增加33685万元，增加17.17%。

年末全县共有保险机构6家，全年完成保费收入10914万元，比上年增长3.37%。其中：财险保费收入4540万元，增长14.21%；寿险保费收入6374万元，下降3.19%。全年支付各类赔款1997万元，其中：财险赔款1348万元，寿险赔付649万元。

九、教育、广播电视、文化、体育、卫生

教育事业健康发展。2019年全县有学校48所（含民办学校、幼儿园）。其中：普通高中1所，普通初中5所，职业高级中学1所，小学29所，幼儿园11所，教师进修学校1所。现有固定教职工

1531人，其中：专任教师1377人。初中专任教师学历合格率为99.17%，高中专任教师学历合格率为93.33%。校舍总面积达23.1491万平方米。有班级555个，学校在校生23207人，其中：职业高级中学在校生565人，高中在校生1319人，普通初中在校生5023人，小学在校生13192人，在园幼儿3108人。小学适龄儿童入学率为99.95%，巩固率为99.25%，初中阶段毛入学率达104.08%，巩固率达99.52%，九年义务教育巩固率90.22%，高中阶段毛入学率达68.57%。全县高考上线334人，其中：本科72人（一本8人，二本64人），本科上线率21.43%，专科262人，上线率为99.70%，上线率比去年提高2.86个百分点。

广播电视基础不断夯实。全县有电视转播台3个，广播电视文化服务中心6个，电影放映单位5个；有线电视用户数10026户，其中：有线数字电视用户数8556户，广电宽带用户1470户。广播覆盖率99%，电视信号覆盖率99%。

文化事业保持发展。年末，全县有文化馆1个，文化站7个，专业文艺表演艺术团1个，公共图书馆1个，图书馆藏书41660册。全年共创作文艺作品54个，其中：创作歌曲2首：《奉献在脱贫路上》、《风雨同舟七十年》；创作舞蹈作品46个：《乐》、《延安精神放光辉》、《奉献在脱贫攻坚路上》等；快板类6个《延安颂》、《延安精神代代传》、《扫黑除恶我们在行动》等。全年，博物馆共接待游客人103080人次；统计有文物的国有单位2个；土司服饰、各民族文物及文献资料等文物约2092件。

体育事业稳步发展。2019年开展大型全民健身

活动9次，协助、指导各级单位、乡（镇）村、学校开展各项体育健身活动27次，参与健身活动人数61690人次，占全县总人口数的44%。

全县第七次全国体育场地普查共普查统计体育场地470个，其中：体育场3个；篮球场355个；足球场3个；排球场15个；乒乓球桌13个；小运动场6个；综合健身馆3个；游泳池3个；健身房2个；羽毛球馆（馆）3个；健身路径56个；步行道3个；体能训练馆2个；门球场1个；跆拳道馆1个；体操馆1个。体育场地面积41.0915万平方米，人均体育场地面积2.93平方米。

卫生事业逐步加强。2019年末共有各类医疗卫生机构71个，其中：综合医院3个，卫生院6个，村卫生室42个，诊所17个，专业公共卫生机构3个。全县拥有卫生技术人员790人，其中：执业（助理）医师246人（其中执业医师数175人），注册护士272人，药师（士）26人，技师（士）47人（其中：检验师（士）33人），其他199人；全县每千人口卫生技术人员数5.5人。全县实有病床635张，其中：医院468张，基层卫生机构133张，专业公共卫生机构34张。

十、人口、就业、人民生活和社会保障

人口保持平稳增长。全县人口出生率为13.88‰，死亡率为6.77‰，自然增长率为7.11‰。年末常住总人口14.31万人，其中：城镇人口7.26万人，乡村人口7.05万人，城镇化率50.77%。公安部门提供的年末全县总户数39964户，户籍人口132414人，比上年增加707人，其中：男66813人，女65601人；农业人口103932人，非农业人口28482人；按年龄段划分：0-17岁的有31055人，

18-34岁的有33243人，35-59岁的有53569人，60岁及以上的有14547人。少数民族人口114631人，占总人口的86.57%，其中：傣族27037人，拉祜族40630人，佤族32320人，分别占总人口的20.42%，30.68%，24.41%。

就业再就业工作扎实推进。2019年，实现新增城镇就业人员530人；开发公益性岗位66人；实现城镇下岗失业人员再就业127人；实现就业困难人员再就业96人；新增农村劳动力转移就业7128人；农村劳动力技能培训4853人；发放小额担保贷款6115万元；城镇登记失业率3.24%。

人民生活水平不断提高。2019年城镇居民人均可支配收入为27069元，比上年增加2144元，增长8.6%；人均消费支出18901元，比上年增加1965元，增长11.6%；城镇居民食品消费支出占生活消费总支出的比重为33.51%。农村居民人均可支配收入11003元，比上年增加1075元，增长10.8%；人均消费支出7781元，比上年增加712元，增长10.0%；农村居民食品消费支出占生活消费总支出的比重为45.07%。农民人均住房20.5平方米，比上年增加0.2平方米，增长0.98%。

图7 2014-2019年城乡常住居民人均可支配收入



全年基本医疗保险参保人数129430人，其中：

城镇职工参保10843人，城乡居民参保118587人；筹集资金9684.42万元；全年累计有33.79万人次享受到城乡居民基本医疗保险报销；支出资金10556.11万元，占筹集资金总额的109%。

全年基本养老保险参保人数83606人，其中：城乡居民养老保险参保75826人，城镇职工基本养老保险参保7780人（其中在职5800人，离退休1980人）。

全年失业保险参保人数6307人。

全年工伤保险参保人数9059人。

全年生育保险参保人数7921人。

全年享受城市最低生活保障居民人数为3020人，全年累计支出保障金125.25万元；年末享受农村最低生活保障居民人数为55312人次，全年累计支出保障金1343.32万元。发放沿边居民定居补助资金4253.72万元。

十一、资源、环境

资源管理进一步加强。2019年，全县建成蓄水工程21座，其中：水库11座（中型水库1座，小型水库10座），塘坝10座。蓄水工程总库容5399.4万立方米，其中：水库总库容5358万立方米，塘坝库容41.4万立方米。水利工程年供水量6906万立方米，其中：向农业供水5326万立方米，向工业供水237万立方米。生活用水量903万立方米，其中：城镇供水183万立方米，乡村供水720万立方米。向生态环境供水30万立方米。其他供水410万立方米。

2019年全县单位GDP能耗为0.3810吨标准煤/万元，单位GDP能耗下降1.45%。全年集中式饮用水源地水质达标率100%；Ⅲ类或优于Ⅲ类水质达标

率100%;按自动监测数据计算,2019年二级以上空气质量优良率93.4%。2019年全县森林面积173.084万亩,森林覆盖率64.63%,活立木总蓄积量982.686万立方米。全县建成省级自然保护区1个,自然保护区总面积810亩。

十二、城市建设

2019年末,县城城区面积6.6平方公里,县城建成区面积5.48平方公里,孟连县城区拥有道路总长32.3公里,道路照明灯2940盏,安装路灯的道路长29.83公里。城区绿化覆盖面积234公顷,建成区绿化覆盖面积162.5公顷。城市道路清扫保洁面积69.4万平方米,有市容环卫专用车辆18辆,公共厕所23座。2019年污水排水总量为197万立方米,污水处理量180万立方米,排水管道长76.09公里,其中污水管道长48.62公里,污水集中处理率91.37%,比上年提高0.07个百分点;生活垃圾清运量18250吨,生活垃圾处理量17958吨,城市生活垃圾无害化处理率98.4%,比上年提高1.4个百分点。

十三、安全生产

全年各类生产安全事故16起,同比下降33.33%;死亡人数14人,同比下降6.67%;受伤10人,同比增加66.67%;造成直接经济损失70.43万元,同比下降63.51%。其中:道路交通事故13起,死亡人数13人,受伤10人,直接经济损失15.05万元;消防事故2起,无人员伤亡,直接经济损失5.38万元;工矿商贸事故1起,死亡1人,直接经济损失50万元。

十四、扶贫开发

脱贫攻坚工作取得显著成效。孟连县于2001年被国务院扶贫开发领导小组确定为国家扶贫开发

工作重点县，全县有贫困乡（镇）4个、贫困村33个，建档立卡贫困人口8611户30608人。近年来，县委县政府坚决贯彻落实中央和省委、市委关于脱贫攻坚的各项决策部署，通过全县上下近年来的共同努力，脱贫攻坚工作取得了显著成效，于2019年4月30日正式宣布孟连县退出贫困县序列。2014—2019年累计实现4个贫困乡（镇）、33个贫困村脱贫退出，8506户30362人脱贫退出（其中：2014年脱贫913户3422人；2015年脱贫983户3919人；2016年脱贫出列7个贫困村、脱贫1186户4385人；2017年脱贫出列1个镇和7个贫困村、脱贫1806户6349人；2018年实现3个贫困乡（镇）和19个贫困村全部脱贫出列，3222户11277人贫困人口脱贫；2019年脱贫396户1010人）。截止2019年末，全县贫困人口减少到105户246人，贫困发生率从2013年末的31.06%降至2019年末的0.25%（以2014年度孟连县乡村人口总数98543人为基数计算）。

注：1. 本公报数据为初步统计数，最后结果以《孟连县统计年鉴（2019年度）》公布为准。

2. 本公报发布之前提供使用的部分预计数据，如有出入，应以本公报数据为准。

3. 社会发展有关指标数据由相关部门提供。

4. 由于口径范围发生变化，部分指标数据存在不可比现象，请注意对比使用。

5. 生产总值、各产业增加值增长速度按可比价计算。