

# 墨江哈尼族自治县 2022 年国民经济和社会发展统计公报

墨江哈尼族自治县统计局

2023 年 5 月

2022 年，在县委、县政府的坚强领导下，各部门齐心协力，深入贯彻落实关于促进经济平稳较快增长的一系列决策部署，坚持稳中求进工作总基调，创新工作举措，强化工作措施落实，全县经济呈现总体平稳、稳中有进、稳中向好的良好态势

## 一、综合

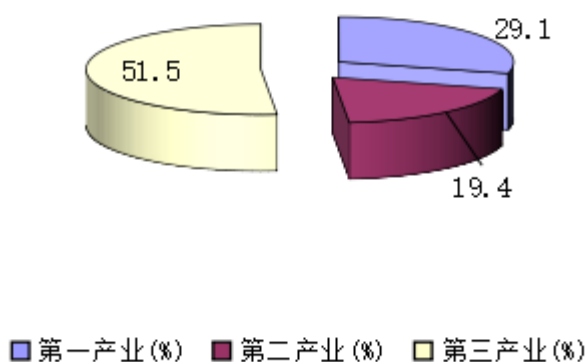
根据地区生产总值统一核算结果，全县实现生产总值（GDP）956250 万元，按可比价格计算（下同），同比增长 5.0%，分别高于全国、全省、全市 2.0、0.7、1.9 个百分点。其中：第一产业增加值 277916 万元，同比增长 5.2%；第二产业增加值 185576 万元，同比增长 7.7%；第三产业增加值 492758 万元，同比增长 4.0%。一、二、三产业对经济增长的贡献率分别为 30.7%、27.4%、41.9%，分别拉动经济增长 1.5、1.4、2.1 个百分点。

按常住人口计算，全县人均生产总值(GDP)为 34672 元，比上年增长 6.3%。

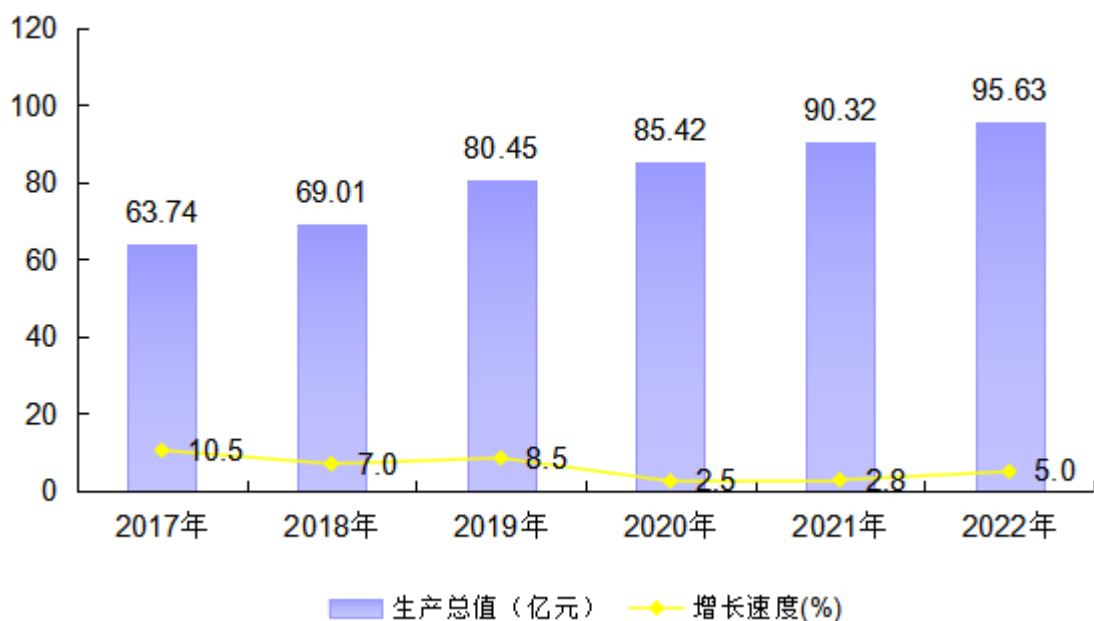
一、二、三产业增加值占生产总值的比重为：29.1:19.4:51.5。其中：一产业占比较上年下降 1.3 个百分点，二产业占比较上年提高 0.9 个百分点，三产业占比较上年提高 0.4 个百分点。

2022 年，全县实现民营经济增加值 555956 万元，比上年增长 5.6%，占生产总值的比重为 58.1%，拉动经济增长 3.3 个百分点。

2022年三次产业结构

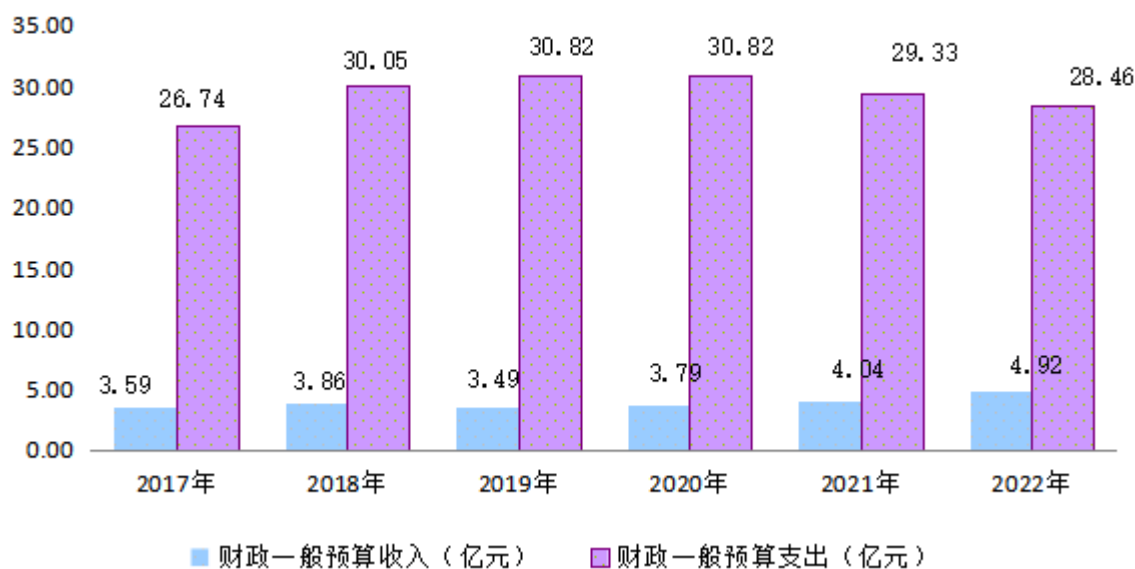


2017-2022年生产总值及增速



全县完成地方一般公共预算收入 49222 万元，同比增收 8863 万元，增长 22.0%。其中：完成增值税 12465 万元，增长 42.1%；企业所得税 694 万元，下降 12.4%；个人所得税 533 万元，增长 20.3%。完成地方一般公共预算支出 284607 万元，下降 3.0%。其中：教育支出 50606 万元，增长 2.8%；社会保障与就业支出 45506 万元，下降 1.2%；卫生健康支出 31017 万元，下降 0.3%。

**2017-2022年地方公共财政一般预算收支**



## 二、农业

全县共 15 个乡镇、169 个村(社区)、1780 个自然村、2305 个村民小组。

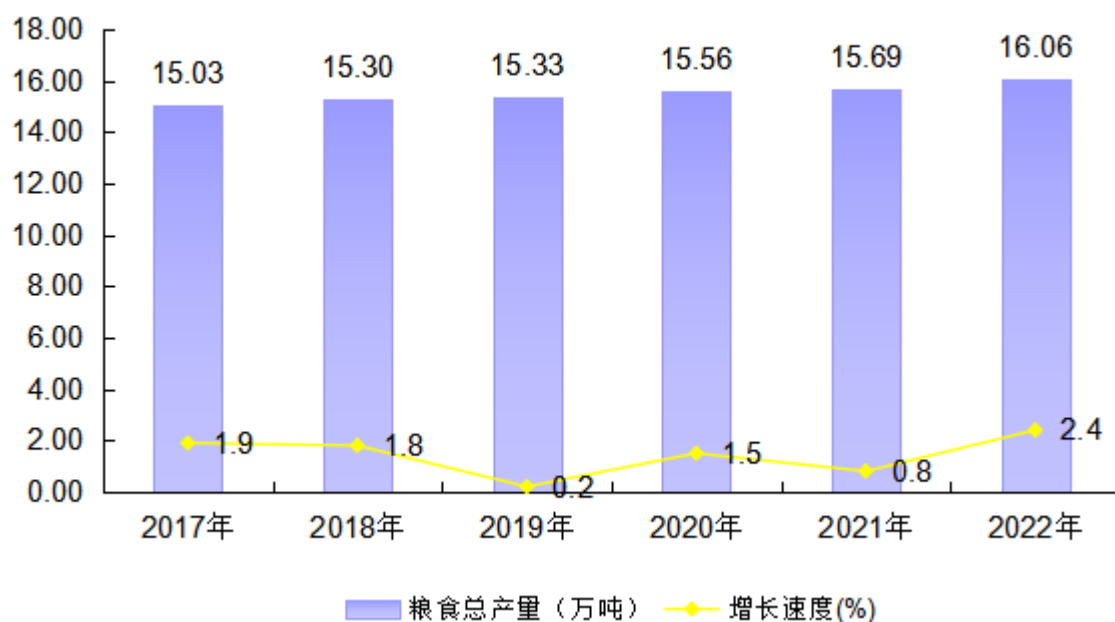
全年实现农林牧渔业总产值 461210 万元，同比增长 5.8%。其中：农业产值 258086 万元，同比增长 7.9%；林业产值 51522 万元，同比增长 4.1%；牧业产值 115126 万元，同比增长 3.9%；渔业产值 27224 万元，

同比下降 0.2%；农林牧渔服务业产值 9252 万元，同比增长 6.9%。实现农林牧渔业增加值 282670 万元，同比增长 5.2%。

全年完成粮食种植面积 659295 亩，比上年增加 4095 亩，增长 0.6%；油料种植面积 35935 亩，增加 888 亩，增长 2.4%；糖料种植面积 5497 亩，增加 376 亩，增长 7.3%；烤烟种植面积 65500 亩，增加 1700 亩，增长 2.7%；年末茶园采摘面积 246102.5 亩，比上年增长 8.3%。

全年实现粮食产量 160636 吨，比上年增长 2.4%。其中：夏粮 10687 吨，比上年下降 1.2%；秋粮 149949 吨，增长 2.6%。

2017-2022年粮食产量及增速



全年实现油料产量 3480.4 吨，下降 1.1%；糖料产量 17985.8 吨，增长 34.9%；烤烟产量 8825 吨，同比增长 3.2%；茶叶产量 17708 吨，增长 9.4%。

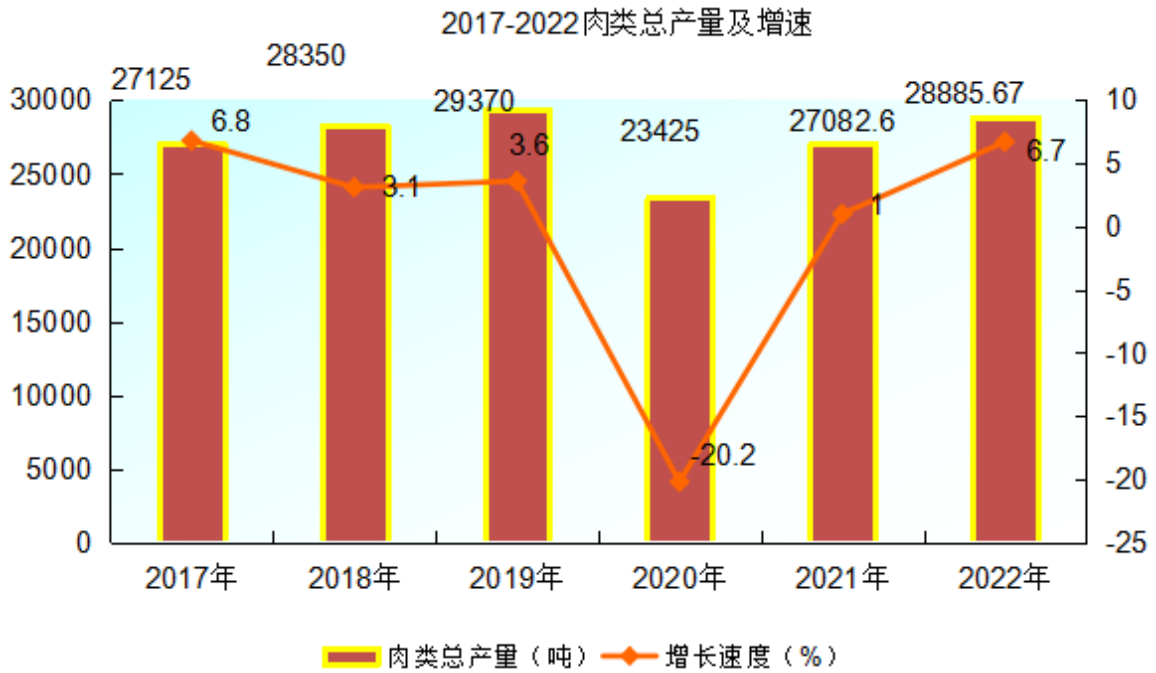
## 主要农产品播种面积和产量

指标名称	播种面积			产量		
	2022年 (亩)	2021年(亩)	2022年比 2021年增减 (%)	2022年 (吨)	2021年 (吨)	2022年比 2021年增 减(%)
粮食	659295	655200	0.6	160636	156900	2.4
油料	35935	36823	-2.4	3480.4	3519.1	-1.1
甘蔗	5497	5121	7.3	17985.8	13332.8	34.9
烤烟	65500	63800	2.7	8825	8550	3.2
蔬菜及食用菌	93573.2	92932.4	0.7	70968.1	67653.5	4.9
茶叶	260547.5	242724	7.3	17708	16189.2	9.4
园林水果	71227	67516	5.5	21718.7	15980.2	35.9
咖啡	57949	79259	-26.9	7363.3	6078.9	21.1
橡胶	323056	328754	-1.7	13372.7	11978.1	11.6

全年木材采伐量 143784 立方米，比上年下降 21.6%。全年完成造林面积 1973 公顷，比上年下降 15.7%，森林覆盖率 66.29%。

全年肉类总产量 28885.67 吨，比上年增长 6.7%。其中：猪肉产量 23044 吨，增长 7.1%；牛肉产量 1888 吨，增长 13.9%；羊肉产量 471 吨，下降 0.8%。禽蛋产量 1232 吨，增长 3.4%。大牲畜年末存栏 61276 头，增长 1.5%；生猪存栏 215830 头，增长 0.6%；羊存栏 38811 只，下降 1.0%。

全年水产品产量 16960 吨，下降 0.18%。



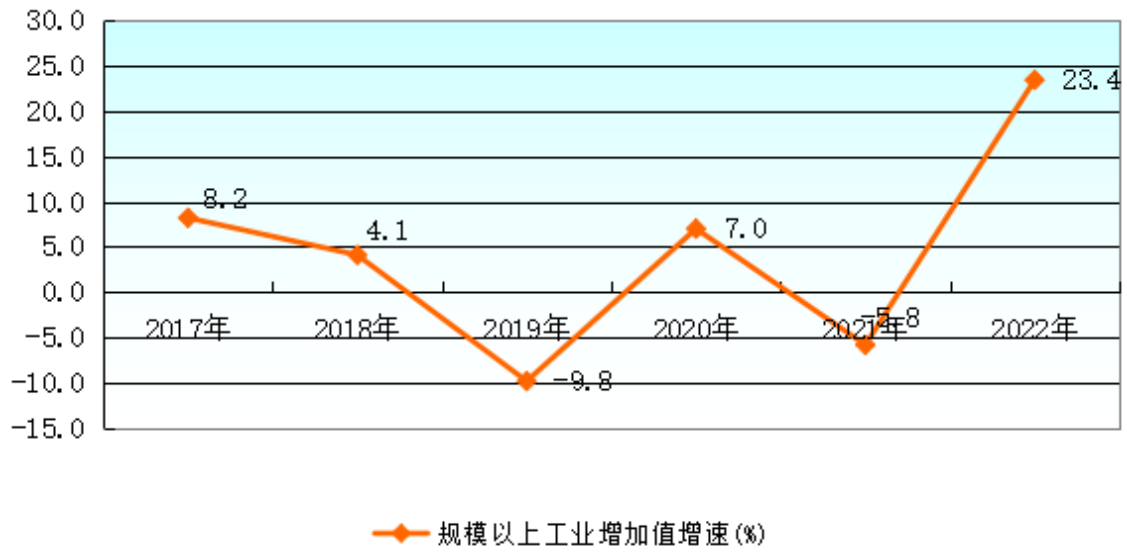
农村用电量 8399.4 万千瓦时，增长 4.7%；农用化肥施用量（折纯）8771.5 吨，下降 2.5%；农药施用量 154.2 吨，下降 3.2%。

### 三、工业和建筑业

全年工业增加值比上年增长 14.0%（按可比价计算（下同），其中：规模以上工业增加值比上年增长 23.4%。

主要工业产品产量如下表：

2017-2022年规模以上工业增加值增速



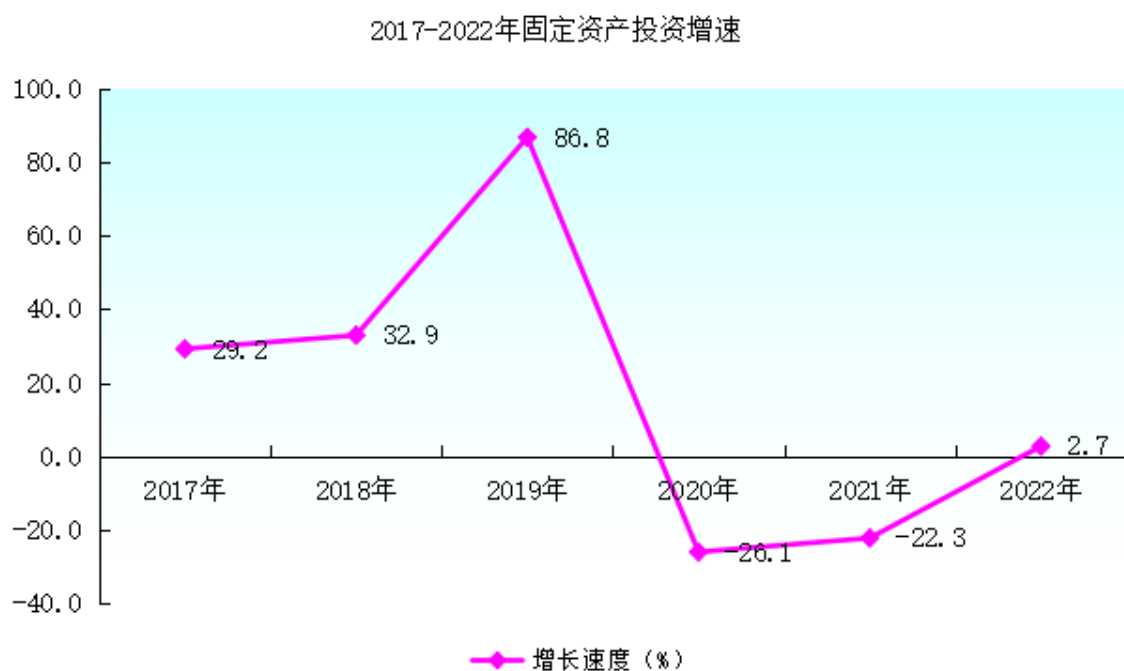
指标名称	单位	2022年	2021年	同比增幅 (%)
黄金	千克	278	297	-6.4
冷冻水产品	吨	1323	1300	1.8
商品混凝土	立方米	118734	179611	-33.9
石灰石	吨	6550	20124	-67.5
鲜、冷藏肉	吨	796	549	45.1
熟肉制品	吨	24	3	577.1
水泥	吨	400110	236268	69.3

年末，县内有资质建筑业企业 22 家，从业人员 1794 人，完成建筑业总产值 104192 万元，比上年增长 14.9%。实现建筑业增加值 81319 万元，比上年增长 1.0%(可比价)。

#### 四、固定资产投资

全年固定资产投资施工项目 197 个，比上年增长 37.8%。其中：新开工项目 126 个，比上年增长 61.5%。

全年固定资产投资(不含农户)比上年增长 2.7%。其中：第一产业投资比上年增长 50.1%；第二产业投资比上年增长 93.9%；第三产业投资比上年下降 8.6%。



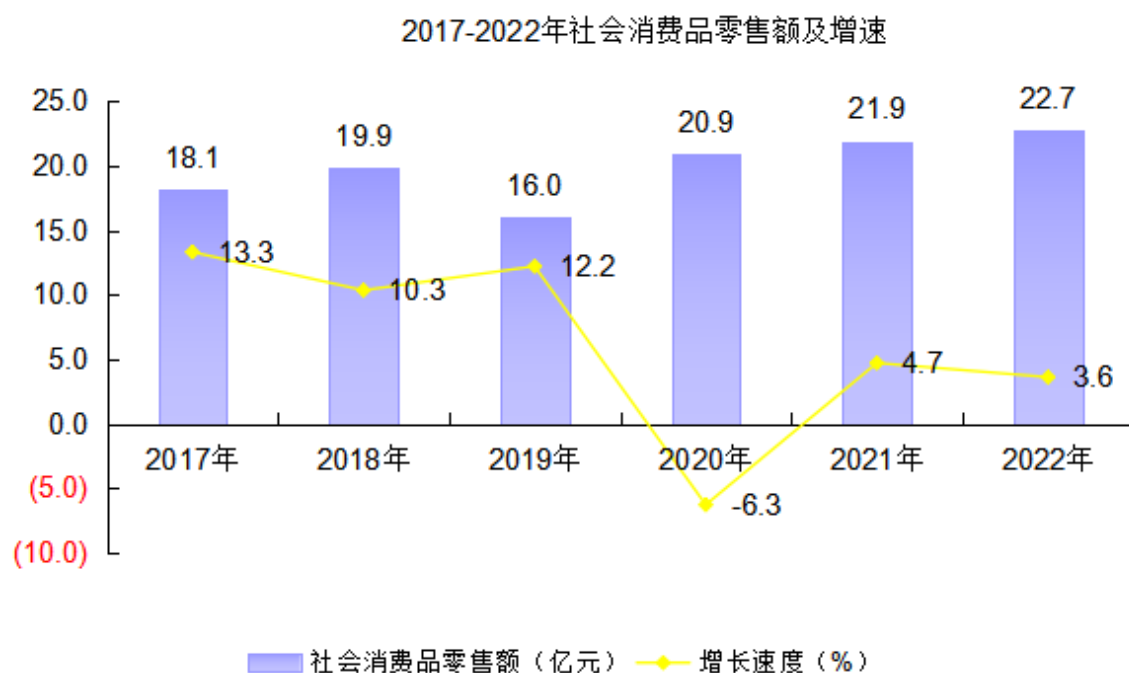
全年房地产开发投资比上年下降 55.1%。其中：商品住宅投资下降 52.3%；商业营业用房投资下降 31.1%。全县商品房施工面积比上年下降 17.3%；商品房销售面积比上年下降 30.1%；商品房销售额比上年下降 17.6%。

## 五、国内贸易



全年实现全社会消费品零售总额 227049 万元，比上年增长 3.6%。其中：按销售地域分，城镇实现社会消费品零售额 143419 万元，增长 1.8 %；乡村实现社会消费品零售额 83630 万元，增长 6.9%。

批零住餐四行业全年销售额(营业额)合计 289748 万元，比上年增长 11.1%。其中：批发业实现销售额 46634 万元；零售业实现销售额 178351 万元；住宿业实现营业额 8185 万元；餐饮业实现营业额 56578 万元。



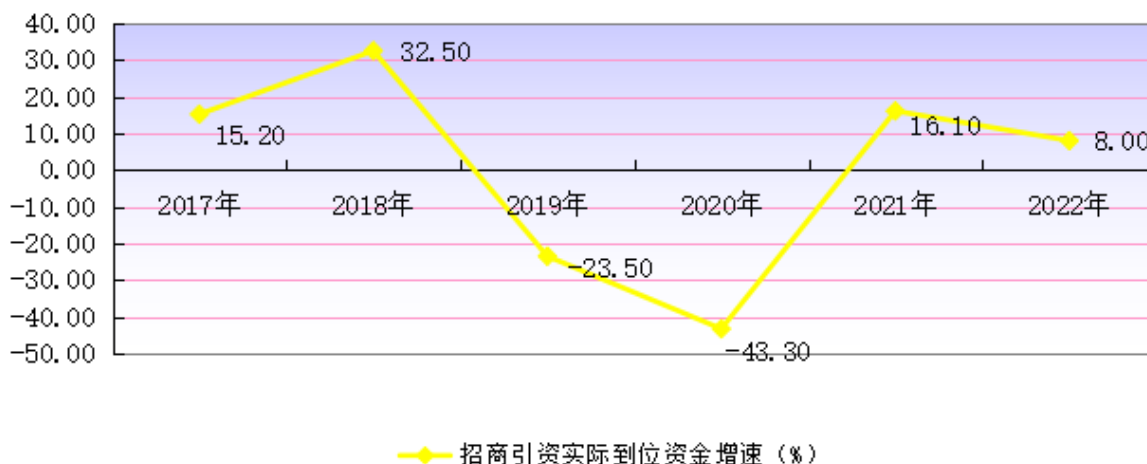
## 六、交通、邮电和招商引资

年末，全县机动车保有量 122566 辆。年末固定电话用户 9409 户，移动电话用户 266417 户，宽带上网用户 67142 户。

全县历年国内经济在建续建项目 16 个，同比下降 6.0%，2022 年省外实际到位资金同比增长 8.0%。

## 七、金融和保险业

2017-2022年招商引资实际到位资金增速



年末全县金融机构人民币各项存款余额达 885028 万元，比年初增加 46255 万元，同比增长 5.5%；金融机构人民币各项贷款余额为 856317 万元，比年初增加 39269 万元，增长 4.8%。

2022 年末金融机构存贷款及其增长速度

指 标	年末数（万元）	同比增长（%）
各项存款余额	885028	5.5
其中：住户存款	683587	13.0
非金融企业存款	78311	-14.2
广义政府存款	123086	-13.7
各项贷款余额	856317	4.8
其中：住户贷款	491403	1.0

全年保费收入 14490.71 万元，比上年下降 6.7%。

## 八、教育和科学技术

全县共有普通中学 20 所，小学校 56 所，幼儿园 53 所，职业高中 1 所，特殊学校 1 所。普通中学在校生 14981 人，比上年增长 1.5%，初中阶段毛学率 103.87%；小学在校生 20460 人，比上年下降 4.6%，全县小学学龄儿童入学率 100%，与上年持平；在园幼儿人数 11340 人，比上年下降 2.1%；中等职业在校生 1108 人；特殊学校在校生 118 人。

全县拥有专任教师 2862 人，其中：幼儿园专任教师 470 人；小学专任教师 1189 人；普通中学专任教师 1068 人；特殊教育专任教师 22 人。

全县专利申请 45 项，获准专利授权 41 项。

## 九、文化、体育和卫生

全县共有民族歌舞团体 1 个，国内演出 90 场；其中：农村演出 90 场。公共图书馆 1 个，馆内藏有图书 11 万余册；文物管理所 1 个，文物藏品 103 件/套；文化馆 1 个，组织品牌节庆活动 2 次，组织文艺活动 8 次，举办训练班 16 次，培训 4000 人次，举办展览 18 个。

全县广播综合覆盖人口 27.39 万人；电视综合覆盖人口 27.55 万人。有线电视用户数 12000 户，其中：数字电视用户数 12000 户。宽带用户数 2086 户。

全县共有卫生机构 235 个，其中：医院 6 个、卫生院 17 个，诊所、卫生所、医务室 37 个，村卫生室 170 个，疾病预防控制中心 1 个，妇幼

保健院 1 个，卫生监督所 1 个。实有病床床位 1921 张，卫生技术人员 1794 人，其中：执业医师和执业助理医师 603 人，注册护士 760 人。

乙类传染病发病率为 313.89/十万，丙类传染病发病率为 199.03/十万。

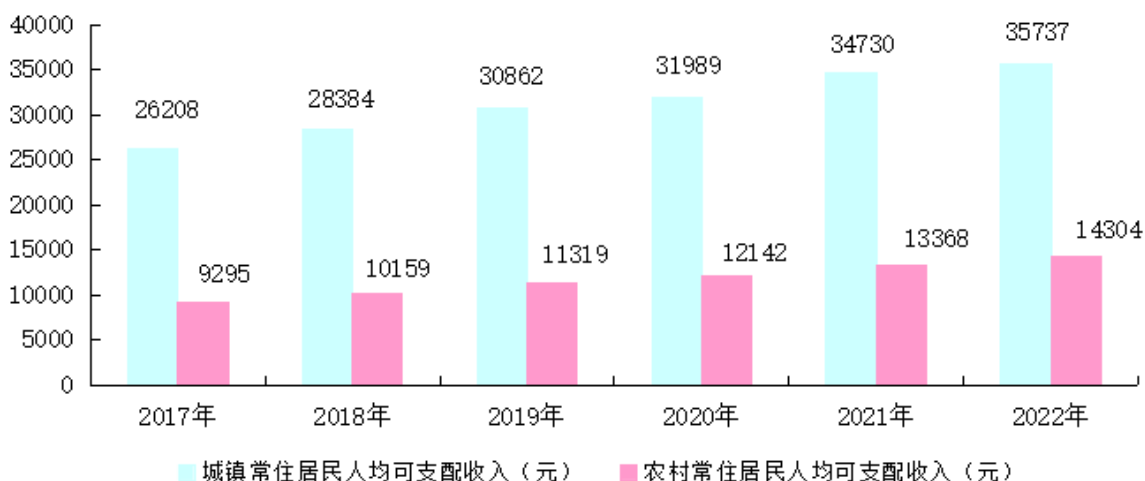
## 十、人口、人民生活和社会保障

年末，全县常住人口为 27.5 万人，全年出生率为 6.18%，死亡率为 8.76%，自然增长率下降 2.58%，城镇化率为 33.16%。

农村常住居民人均可支配收入 14304 元，比上年增长 7.0%，城镇常住居民人均可支配收入 35737 元，比上年增长 2.9%。

全县城镇职工参加基本养老保险人数 27025 人，比上年末增加 1006 人，其中：参保职工 20159 人，增加 731 人；参保离退休人员 6866 人，增加 275 人。参加失业保险人数 11984 人，增加 459 人。参加工伤保险人数 22418 人，增加 447 人。参加生育保险人数 12926 人，增加 347 人。

2017-2022年城乡居民人均可支配收入



全县城乡居民基本养老保险参保人数为 234706 人，增加 1970 人。

参加职工基本医疗保险人数 20358 人，增加 486 人；参加城乡居民基本医疗保险人数 306393 人，减少 1874 人。

2022 年，全县年末享受城市最低生活保障居民人数为 263 人，全年累计支出保障金 145.7 万元；年末享受农村最低生活保障居民人数为 28702 人次，全年累计支出保障金 9291.6 万元。

## 十一、资源、环境和安全生产

全县已建成水库 47 座，总库容 167786.64 万立方米。水利工程区域内供水量 11930 万立方米，其中：农业灌溉供水量 9081.28 万立方米，同比增长 2.0%；工业生产供水量 56.62 万立方米，下降 42.0%；城乡生活供水量 1453 万立方米，下降 3.0%；其他供水 50.78 万立方米，下降 291.0%。

全县森林面积 448.36 万亩，森林覆盖率 66.29%，活立木总蓄积量 2229.6 万立方米。

全年发生生产安全事故 6 起，生产安全事故死亡人数 6 人。亿元地区生产总值生产安全事故死亡人数为 0.0627 人，比上年下降 29.1%。

注释：

1.本公报中 2017-2018 年 GDP 数据为四经普修订数据，其他数据为初步统计数，最后结果以《墨江哈尼族自治县统计年鉴 2022》公布为准。

2.生产总值、三次产业增加值、农业总产值和工业增加值的绝对值按现价计算，增长速度按可比价计算。

3.社会发展有关指标数据由相关部门提供，有些数据不是最终数据，最后结果以相关部门公报为准。

4.由于口径范围发生变化，部分指标数据存在不可比现象，请注意对比使用。