

墨江哈尼族自治县 2020 年国民经济和社会发展统计公报

墨江哈尼族自治县统计局

2020 年 7 月

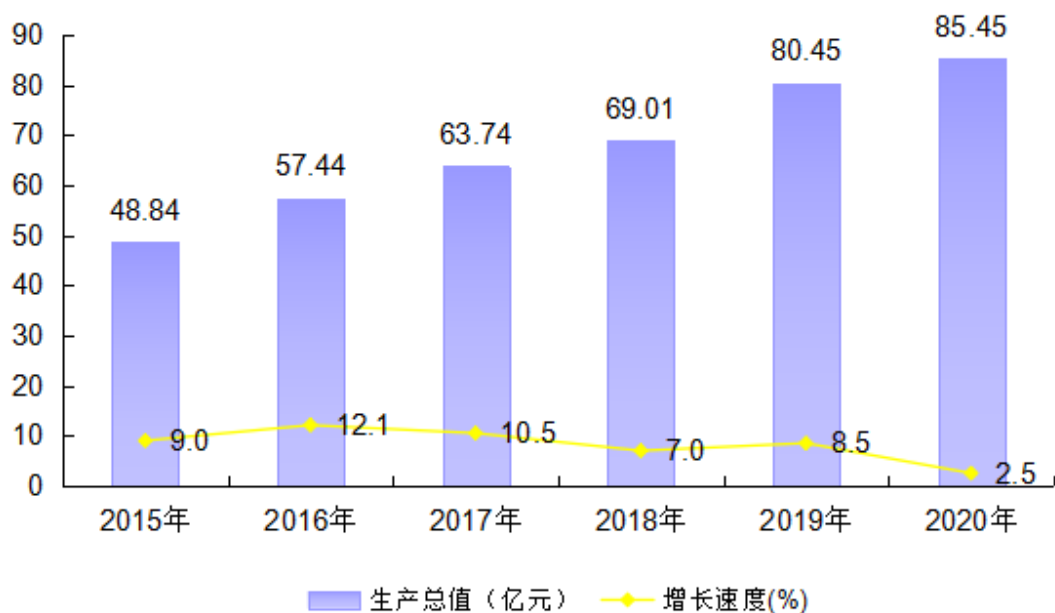
2020 年，在县委、县政府强有力的领导下，全县各级各部门深入学习贯彻党的十九大和十九届二中、三中、四中全会精神和习近平总书记考察云南重要讲话精神，统筹推进疫情防控和经济社会发展，全面做好“六稳”工作、落实“六保”任务，全县主要经济指标继续稳步回升，农业、财政、金融、城乡居民收入实现全面增长，社会消费复苏加快，全县经济持续回暖向好。

一、综合

根据地区生产总值统一核算结果，全县实现生产总值（GDP）854487 万元，按可比价格计算（下同），同比增长 2.5%，增速较上年回落 6 个百分点，高于全国 0.2 个百分点，低于全省 1.5 个百分点，与全市持平。其中：第一产业增加值 244180 万元，同比增长 5.2%，拉动经济增长 1.3 个百分点；第二产业增加值 173688 万元，同比下降 5.9%，拉动经济增长-1.4 个百分点；第三产业增加值 436619 万元，同比增长 5.4%，拉动经济增长 2.6 个百分点。

一、二、三产业增加值占生产总值的比重为：28.6：20.3：51.1。其中：一产业占比较上年提高 2.2 个百分点，二产业占比较上年下降 2.8 个百分点，三产业占比较上年提高 0.6 个百分点。

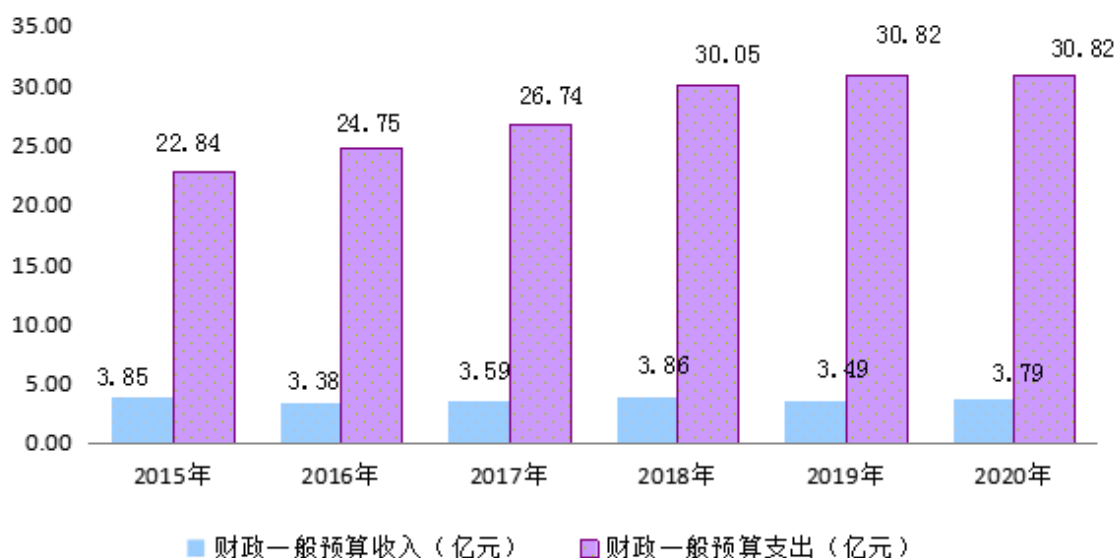
2015-2020年生产总值及增速



2020年，全县实现非公经济增加值407017万元，比上年增长0.4%，占生产总值的比重为47.6%，拉动经济增长0.2个百分点。年末城镇登记失业率为3.42%，比上年增长0.14个百分点。

全县完成地方一般公共预算收入37899万元，比上年增加2952万元，增长8.4%。其中：完成增值税9635万元，下降15.2%；企业所得税917万元，下降5.9%；个人所得税451万元，下降22.6%。完成地方一般公共预算支出308246万元，与上年持平。其中：教育支出50361万元，增长4.1%；社会保障和就业支出45543万元，增长28.6%；卫生健康支出29946万元，下降28.3%。

2015-2020年地方公共财政一般预算收支



二、农业

全县共15个乡镇、168个村(社区)、1780个自然村、2305个村民小组。

全年实现农林牧渔业总产值401132万元，同比增长5.0%。其中：农业产值174670万元，同比增长0.7%；林业产值52047万元，同比增长15.8%；牧业产值131832万元，同比增长7.7%；渔业产值34287万元，同比增长5.3%；农林牧渔服务业产值8296万元，同比增长2%。实现农林牧渔业增加值24.84万元，同比增长5.1%。

全年完成粮食种植面积654466亩，比上年增加7494亩，增长1.2%；油料种植面积36230亩，增加1970亩，增长5.8%；糖料种植面积5136亩，增加770亩，增长17.6%；烤烟种植面积64100亩，增加300亩，增长0.5%；年末实有茶园面积230706亩，其中：本年采摘面积219176亩。

全年实现粮食产量155590吨，比上年增长1.5%。其中：夏粮10794吨，比上年增长32.2%；秋粮144796吨，下降0.2%。

全年实现油料产量3366吨，增长11.7%；糖料产量13411吨，增长8.2%；烤烟产量8550吨，下降0.4%；茶叶产量15139吨，增长4.3%。

主要农产品播种面积和产量

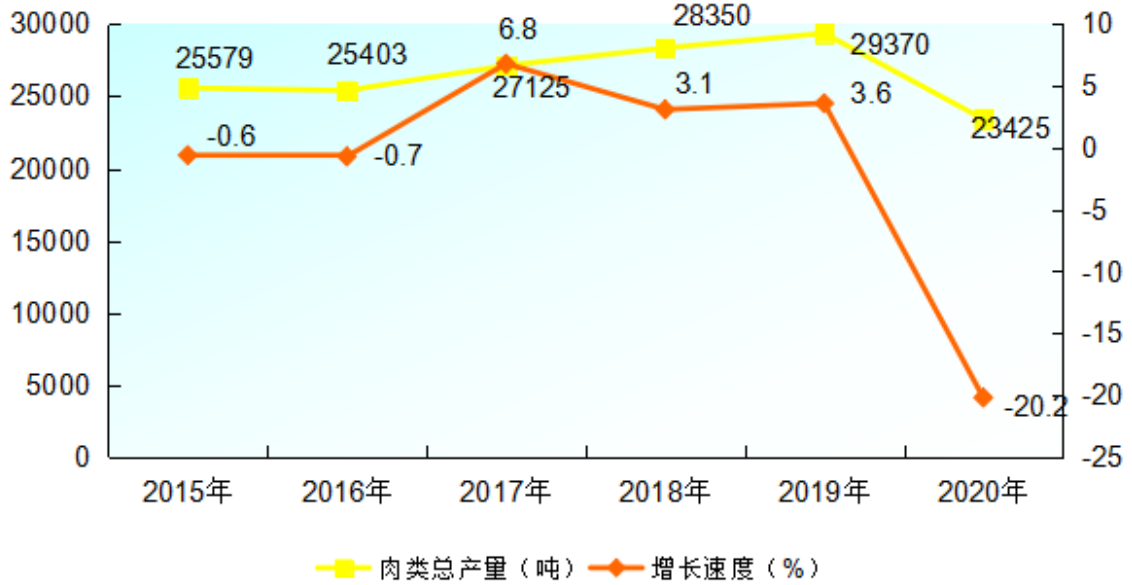
指标名称	播种面积			产量		
	2020年 (亩)	2019年 (亩)	2020年比 2019年增减 (%)	2020年 (吨)	2019年 (吨)	2020年比 2019年增减 (%)
粮食	654466	646972	1.2	155590	153262	1.5
油料	36230	34260	5.8	3366	3013	11.7
甘蔗	5136	4366	17.6	13411	12397	8.2
烤烟	64100	63800	0.5	8550	8585	-0.4
蔬菜及食用菌	75002	74061	1.3	53744	50099	7.3
茶叶	230706	230706	0	15139	14521	4.3
园林水果	38285	31486	21.6	10101	8828	14.4
咖啡	105574	105519	0	6592	6635	-0.6
橡胶	331417	333088	-0.5	8904	8448	5.4

全年木材采伐量 74804 立方米，比上年下降 11.7%。全年完成造林面积 2380.5 公顷。

全年肉类总产量 26815 吨，比上年增长 5.9%。其中：猪肉产量 21300 吨，下降 14.3%；牛肉产量 1560 吨，下降 11.3%；羊肉产量 565 吨，下降 5.2%。禽蛋产量 1190 吨，下降 21.7%。大牲畜年末存栏 59537 头，下降 23.8%；生猪存栏 162200 头，下降 38.8%；羊存栏 39080 只，下降 7.2%。

全年水产品产量 33000 吨，与上年持平。

2015-2020肉类总产量及增速

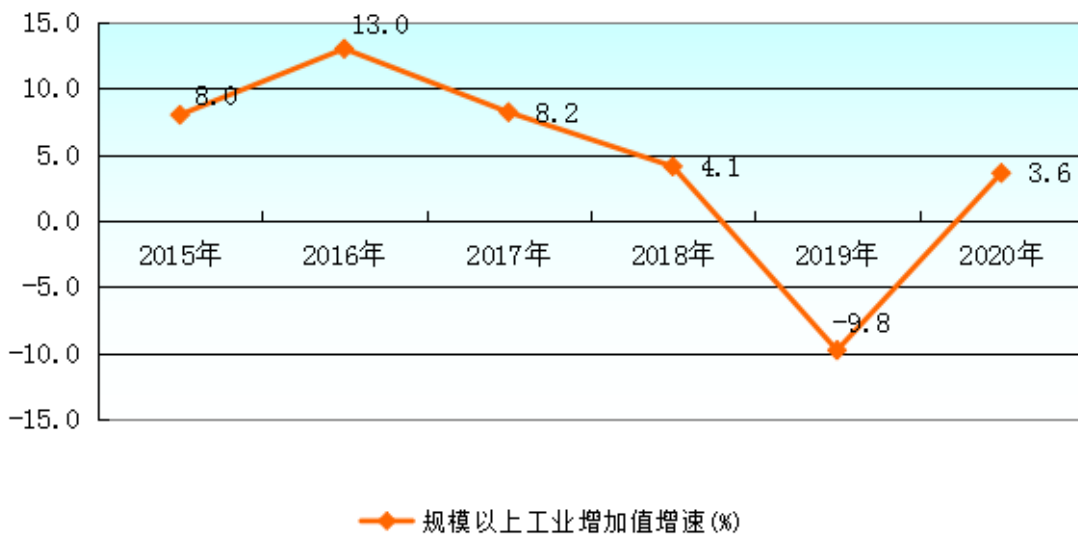


全年新增有效灌溉面积 1480 公顷。农村用电量 2428 万千瓦时，下降 1.1%；农用化肥施用量（折纯）9068 吨，下降 1.3%；农药施用量 178 吨，下降 8.2%。

三、工业和建筑业

全年工业增加值比上年增长 3.6%（按可比价计算（下同），其中：规模以上工业增加值比上年增长 7.0%。

2015-2020年规模以上工业增加值增速



主要工业产品产量如下表：

指标名称	单位	2020年	2019年	同比增幅(%)
黄金	千克	522	761	-31.32
冷冻水产品	吨	1375	1561	-11.92
商品混凝土	立方米	126738	105458	20.18
镍	吨	71	519	-86.32
合成橡胶	吨	33167	34660	-4.31
饲料	吨	7481	5525	35.40

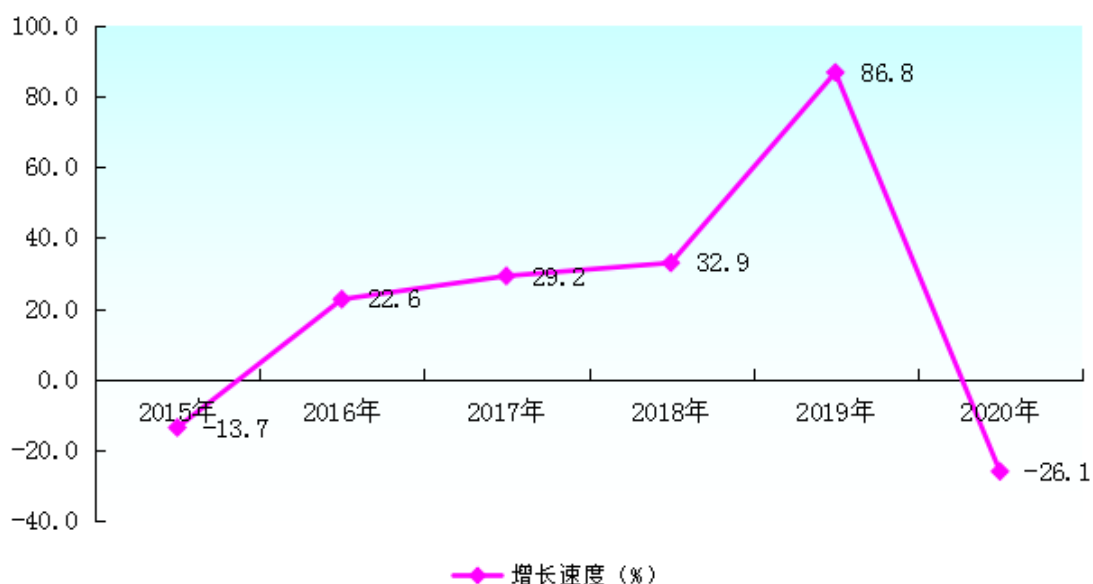
年末，县内有资质建筑业企业 18 家，从业人员 3715 人，完成建筑业总产值 98589.7 万元，比上年下降 15.0%。实现建筑业增加值 90933 万元，比上年下降 15.0%(可比价)。

四、固定资产投资

全年固定资产投资施工项目 145 个，比上年增长 9.0%。其中：新开工项目 50 个，比上年增长 21.9%。

全年固定资产投资(不含农户)比上年下降 26.1%。其中：第一产业投资比上年增长 972.8%；第二产业投资比上年增长 3939%；第三产业投资比上年下降 33.1%。

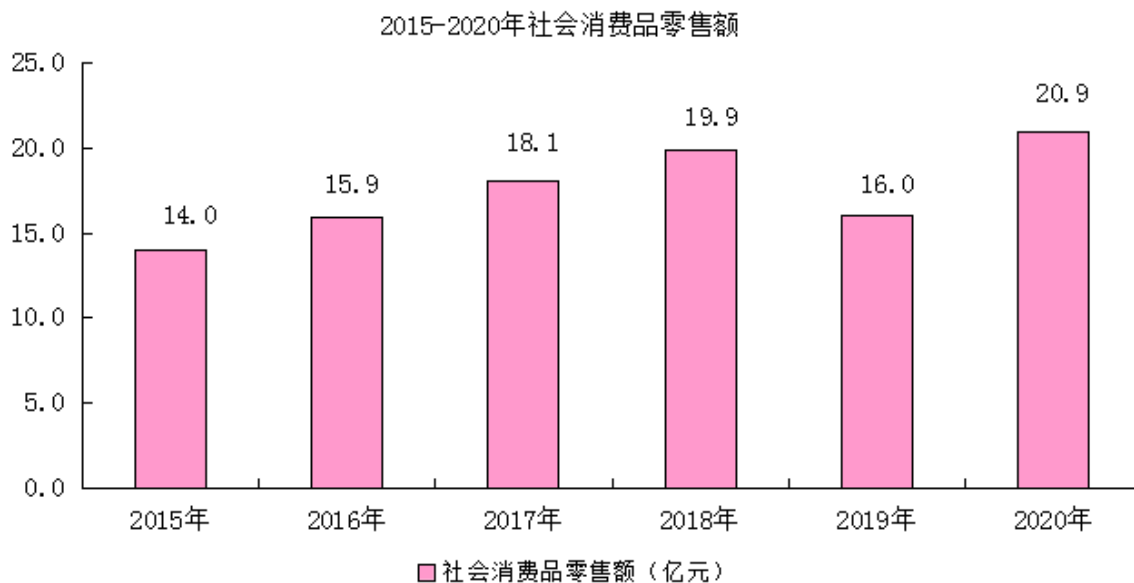
2015-2020年固定资产投资增速



全年房地产开发投资比上年增长 32.0%。其中：商品住宅投资增长 23.1%；商业营业用房投资增长 156.0%。全县商品房施工面积比上年增长 19.4%；商品房销售面积比上年下降 1.8%；商品房销售额比上年下降 19.2%。

五、国内贸易

全年实现全社会消费品零售总额 209306.7 万元，比上年下降 6.3%。其中：按销售地域分，城镇实现社会消费品零售额 145492.2 万元，下降 7.1%；乡村实现社会消费品零售额 63814.5 万元，下降 4.5%。按经济类型分，公有制经济完成 9190.4 万元，比上年下降 2.1%；非公有制经济完成 200116.3 万元，比上年下降 5.8%。



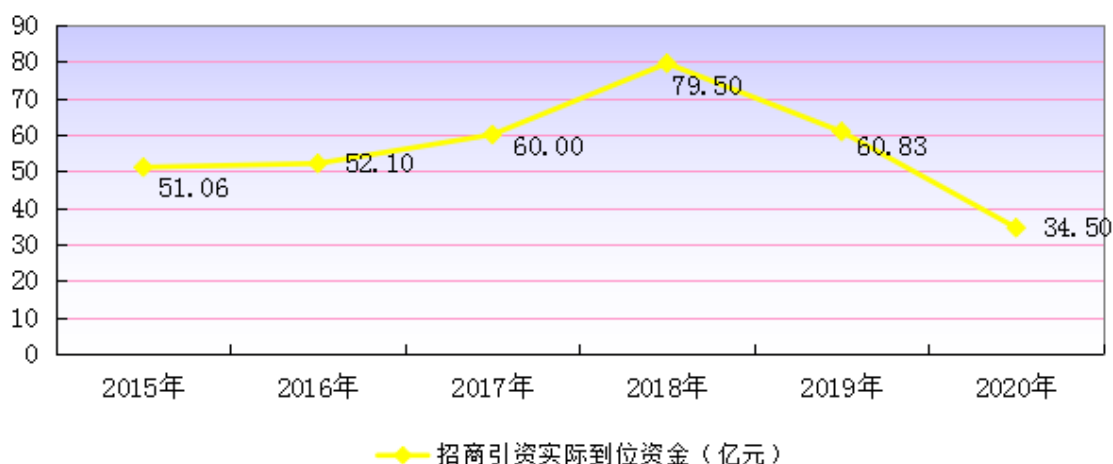
批零住餐四行业全年销售额(营业额)合计 234901.7 万元，比上年下降 3.6%。其中：批发业实现销售额 40226.8 万元；零售业实现销售额 149649.6 万元；住宿业实现营业额 6738.4 万元；餐饮业实现营业额 38286.9 万元。

六、交通、邮电和招商引资

年末，全县机动车保有量 533 辆，比上年增长 1.7%。年末固定电话用户 3936 户，移动电话用户 243656 户，宽带上网用户 43981 户。

全县历年国内经济在建续建项目 19 个，2020 年省外实际到位资金 34.5 亿元。

2014-2019年招商引资实际到位资金



七、金融和保险业

年末全县金融机构人民币各项存款余额达 842643 万元，比年初增加 137515 万元，同比增长 11.5%；金融机构人民币各项贷款余额为 767935 万元，比年初增加 13355 万元，增长 14.6%。

2020 年末金融机构存贷款及其增长速度

指标	年末数 (万元)	比年初增长 (%)
各项存款余额	842643	14.5
其中：住户存款	564295	6.7
非金融企业存款	106531	53.6
广义政府存款	171774	8.7
各项贷款余额	767935	14.6
其中：住户贷款	415555	6.0

全年保费收入 13244.4 万元，比上年增长 16.6%。

八、教育和科学技术

全县共有普通中学 20 所，小学校 56 所，幼儿园 50 所，职业高中 1 所，特殊学校 1 所。普通中学在校生 14178 人，比上年增长 0.2%，初中阶段入毛学率 102.05%；小学在校生 22339 人，比上年下降 0.7%，全县小学学龄儿童入学率 104.96%，与上年持平；在园幼儿人数 10605 人，比上年增长 39.4%；中等职业在校生 3925 人；特殊学校在校生 281 人。

全县拥有专任教师 2713 人，其中：幼儿园专任教师 302 人；小学专任教师 1276 人；普通中学专任教师 1111 人；特殊教育专任教师 24 人。

全县专利申请 5 项，获准专利授权 33 项。

九、文化、体育和卫生

全县共有民族歌舞团体 1 个，国内演出 90 场；其中：农村演出 90 场。公共图书馆 1 个，馆内藏有图书 2 万余册；文物管理所 1 个，文物藏品 114 件/套；文化馆 1 个，组织品牌节庆活动 2 次，组织文艺活动 1 次，举办训练班 27 次，培训 3000 人次，举办展览 1 个。

全县广播综合覆盖人口 36.69 万人；电视综合覆盖人口 36.97 万人。有线电视用户数 9448 户，其中：数字电视用户数 9448 户。宽带用户数 1568 户。

全县共有卫生机构 220 个，其中：医院 5 个、卫生院 17 个，诊所、卫生所、医务室 27 个，村卫生室 168 个，疾病预防控制中心 1 个，妇幼保健院 1 个，卫生监督所 1 个。实有病床床位 1584 张，卫生技术人员 2204 人，其中：执业医师和执业助理医师 474 人，注册护士 357 人。

乙类传染病发病率为 242.73/十万，丙类传染病发病率为 48.22/十万。

十、人民生活和社会保障

农村常住居民人均可支配收入 12142 元，比上年增长 7.3%，城镇常住居民人均可支配收入 31989 元，比上年增长 3.7%。

全县城镇职工参加基本养老保险人数 25170 人，比上年末增加 2302 人，其中：参保职工 18892 人，增加 2150 人；参保离退休人员 6218 人，增加 92 人。参加失业保险人数 10437 人，增加 129 人。参加工伤保险人数 21781 人，增加 2380 人。参加生育保险人数 11949 人，减少 539 人。

全县城乡居民基本养老保险参保人数为 245493 人，增加 2303 人。

参加职工基本医疗保险人数 19460 人，增加 282 人；参加城乡居民基本医疗保险人数 316835 人，增加 2180 人。

2020 年，全县年末享受城市最低生活保障居民人数为 284 人，全年累计支出保障金 149.57 万元；年末享受农村最低生活保障居民人数为 29878 人次，全年累计支出保障金 9324.01 万元。

十一、资源、环境和安全生产

全县已建成水库 46 座，总库容 117356.48 万立方米。水利工程区域内供水量 10654 万立方米，其中：农业灌溉供水量 8271 万立方米，同比下降 2.1%；工业生产供水量 96 万立方米，下降 6.8%；城乡生活供水量 2165 万立方米，下降 12.2%；其他供水 122 万立方米，增长 454.5%。

全县森林面积 537.3 万亩，森林覆盖率 61.9%，活立木总蓄积量 2222 万立方米。

全年发生生产安全事故 8 起，生产安全事故死亡人数 8 人。亿元地区生产总值生产安全事故死亡人数为 0.102 人，比上年下降 48.7%。

注释：

1.本公报中 2015-2018 年 GDP 数据为四经普修订数据，其他数据为初步统计数，最后结果以《墨江哈尼族自治县统计年鉴 2020》公布为准。

2.生产总值、三次产业增加值、农业总产值和工业增加值的绝对值按现价计算，增长速度按可比价计算。

3.社会发展有关指标数据由相关部门提供。

4.由于口径范围发生变化，部分指标数据存在不可比现象，请注意对比使用。