

墨江哈尼族自治县 2019 年国民经济和社会发展 统计公报

2019 年，在县委、县政府的领导下，全县上下坚持以脱贫攻坚统揽经济社会发展全局，深入贯彻落实中央经济工作会议精神，坚持稳中求进工作总基调，积极应对严峻复杂的经济形势，统筹抓好稳增长、促改革、调结构、惠民生、防风险各项工作，迎难而上、真抓实干，全县经济平稳收官。

一、综合

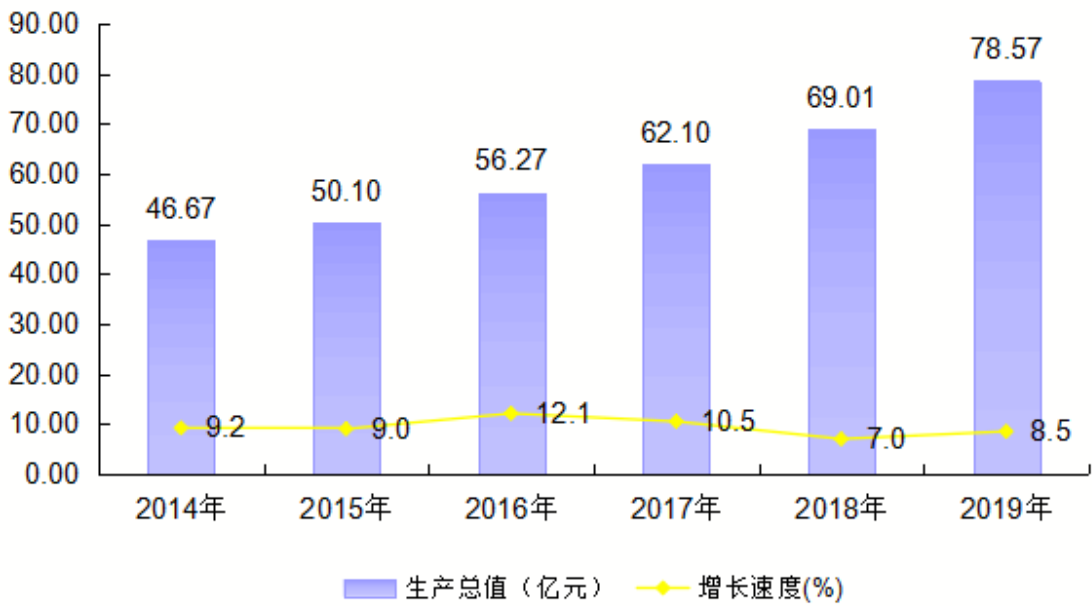
据上级统计部门核算反馈，全县实现生产总值(GDP)785691 万元，按可比价格计算（下同），比上年增长 8.5%。其中：第一产业增加值 207689 万元，比上年增长 5.6%，拉动经济增长 1.5 个百分点；第二产业增加值 181506 万元，比上年增长 12.5%，拉动经济增长 3.1 个百分点；第三产业增加值 396496 万元，比上年增长 8.1%，拉动经济增长 3.9 个百分点。

按常住人口计算，全县人均生产总值(GDP)为 21206 元，比上年增长 10.8%。

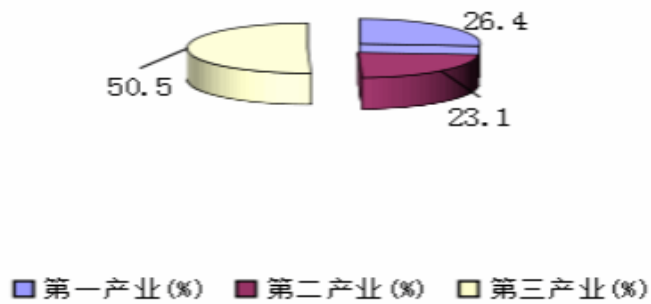
一、二、三产业增加值占生产总值的比重为：26.4：23.1：50.5。其中：一产业占比较上年提高 1.4 个百分点，二产业占比较上年下降 10.0 个百分点，三产业占比较上年提高 8.6 个百分点。

2019年，全县实现非公经济增加值378214万元，比上年增长9.9%，占生产总值的比重为48.1%，拉动经济增长4.7个百分点。

2014-2019年生产总值及增速



2019年三次产业结构

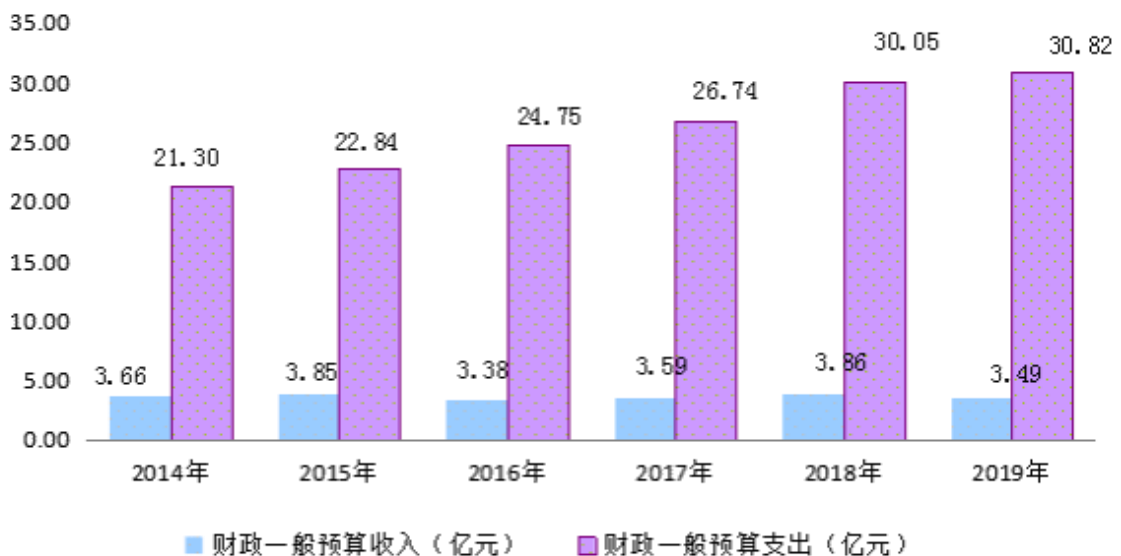


年末全县常住总人口为 37.12 万人，全年出生率为 12.64%，死亡率为 5.77%，自然增长率为 6.87%，城镇化率为 38.48%。

年末，全社会从业人员 23.13 万人，比上年末增长 3.7%。其中：一产业从业人员 15.63 万人；二产业从业人员 2.29 万人；三产业从业人员 5.21 万人。城镇登记失业率为 3.28%，比上年下降 0.01 个百分点。

全县完成地方一般公共预算收入 34947 万元，比上年减少 3621 万元，下降 9.4%。其中：完成增值税 11368 万元，下降 4.4%；企业所得税 975 万元，增长 5.3%；个人所得税 583 万元，下降 53.6%。完成地方一般公共预算支出 308156 万元，比上年增支 7607 万元，增长 2.5%。其中：教育支出 52533 万元，下降 13.5%；社会保障与就业支出 35420 万元，下降 14.4%；卫生健康支出 41768 万元，下降 0.8%；农林水事务支出 68060 万元，增长 94.8%。

2014-2019年地方公共 财政一般预算收支



二、农业

全县共 15 个乡镇)、168 个村(社区)、1783 个自然村、2305 个村民小组；全县乡村户数 72364 户，乡村人口 304686 人。

全年实现农林牧渔业总产值 339943 万元，按可比价计算，比上年增长 5.7%。其中：农业产值 156076 万元，增长 5.4%；林业产值 36104 万元，增长 5.2%；牧业产值 102004 万元，增长 9.2%；渔业产值 38563 万元，增长 0.5%；农林牧渔服务业产值 7196 万元，增长 3.5%。

全年完成粮食种植面积 646972 亩，比上年增长 409 亩，增长 0.1%；油料种植面积 34260 亩，增加 1523 亩，增长 4.7%；糖料种植面积 4366 亩，减少 3113 亩，下降 41.6%；烤烟种植面积 63800 亩，减少 1700 亩，下降 2.6%；年末实有茶园面积 230706 亩，其中：本年采摘面积 214938 亩。

2014-2019年粮食产量



全年实现粮食产量 153262 吨，比上年增长 0.2%。其中：夏粮 8164 吨，比上年增长 2.6%；秋粮 145098 吨，与上年持平。

全年实现油料产量 3013 吨，增长 7.1%；糖料产量 12397 吨，下降 54.3%；烤烟产量 8585 吨，增长 1.0%；茶叶产量 14521 吨，增长 1.5%。

主要农产品播种面积和产量如下表：

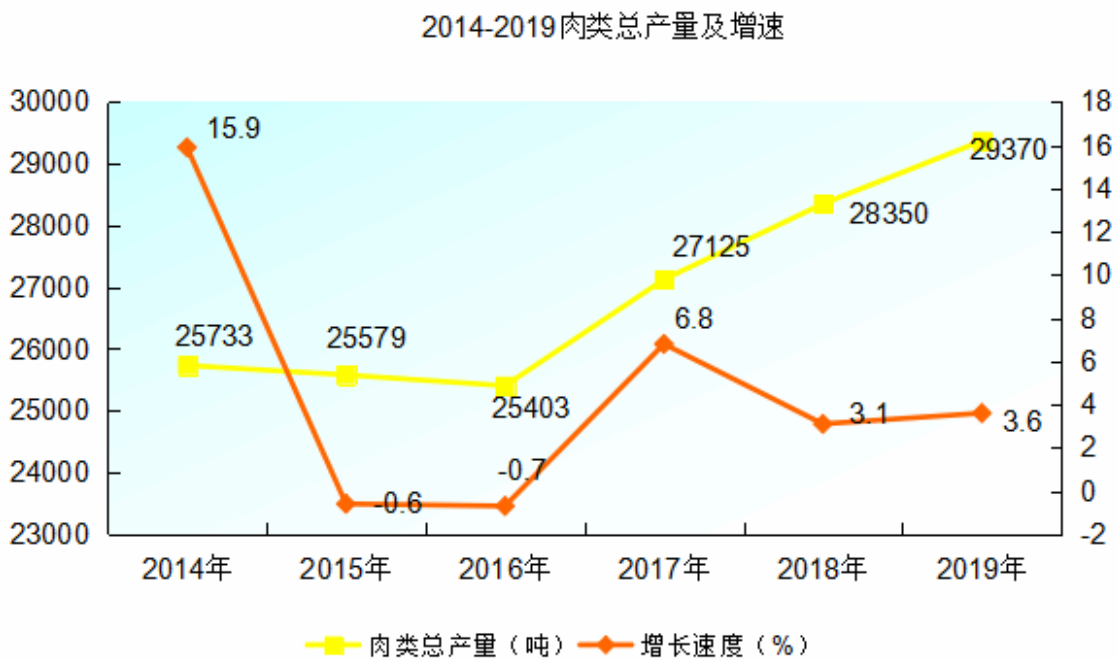
主要农产品播种面积和产量

指标名称	播种面积			产量		
	2018 年 (亩)	2019 年 (亩)	2019 年比 2018 年增 减 (%)	2018 年 (吨)	2019 年 (吨)	2019 年比 2018 年增 减 (%)
粮食	646563	646972	0.1	153025	153262	0.2
油料	32737	34260	4.7	2812	3013	7.1
甘蔗	7479	4366	-41.6	27144	12397	-54.3
烤烟	65500	63800	-2.6	8500	8585	1.0
蔬菜及食 用菌	72760	74061	1.8	48450	50099	3.4
茶叶	230706	230706	0	14303	14521	1.5
园林水果	25995	31486	21.1	8238	8828	7.2
咖啡	105318	105519	0.2	6504	6635	2.0
橡胶	333128	333088	0	8484	8448	-0.4

全年木材采伐量 84329 立方米，比上年增长 1.9%。全年完成造林面积 4673 公顷。

全年肉类总产量 29370 吨，比上年增长 3.6%。其中：猪肉产量 24840 吨，增长 2.9%；牛肉产量 1758 吨，增长 8.9%；羊肉产量 596 吨，增长 8.4%。禽蛋产量 1519 吨，增长 32.2%。大牲畜年末存栏 78158 头，下降 0.2%；生猪存栏 265116 头，下降 0.8%；羊存栏 42101 只，增长 1.1%。

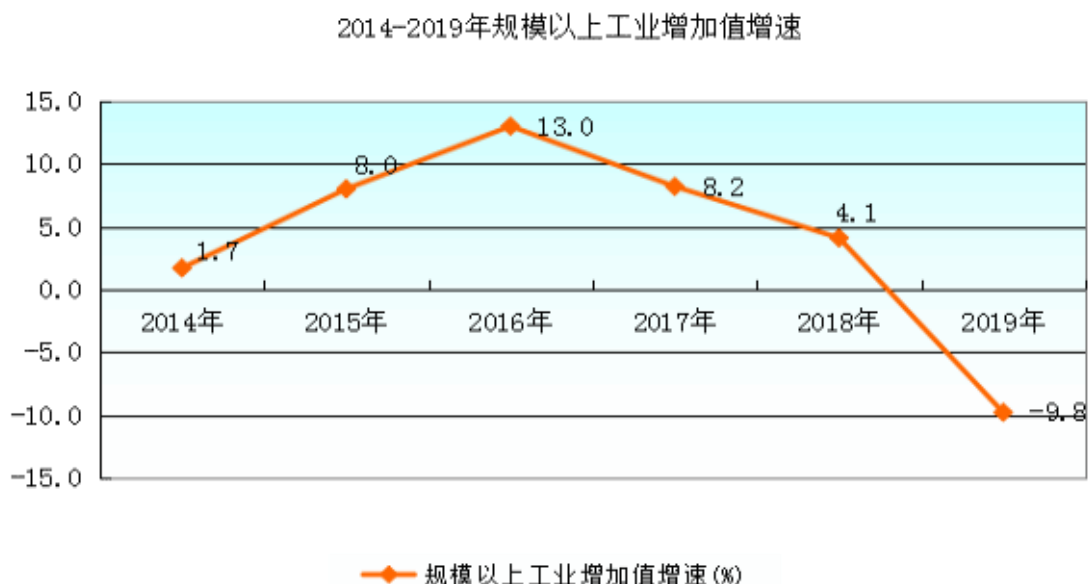
全年水产品产量 33000 吨，与上年持平。



年末耕地面积为 77451 公顷，全年新增耕地灌溉面积 620 公顷。农村用电量 2455 万千瓦时，增长 14.6%；农用化肥施用量(折纯)9189 吨，下降 1.4%；农药施用量 194 吨，下降 10.2%。

三、工业和建筑业

全年工业增加值比上年下降 7.2%(按可比价计算(下同)),其中:规模以上工业增加值比上年下降 9.8%。



全县规模以上工业企业实现利税总额-84264 万元,增亏 1700.9%。其中:实现利润总额-90355 万元,增亏 484.5%。

主要工业产品产量如下表:

主要工业产品产量

指标名称	单位	2018 年	2019 年	2019 年比 2018 年增减 (%)
工业品茶	吨	779	343	-55.9
饮料酒	千升	1066	727	-31.8
松香	吨	593	211	-64.4
水泥	吨	27913	2375	-91.5
黄金	千克	671	761	13.4

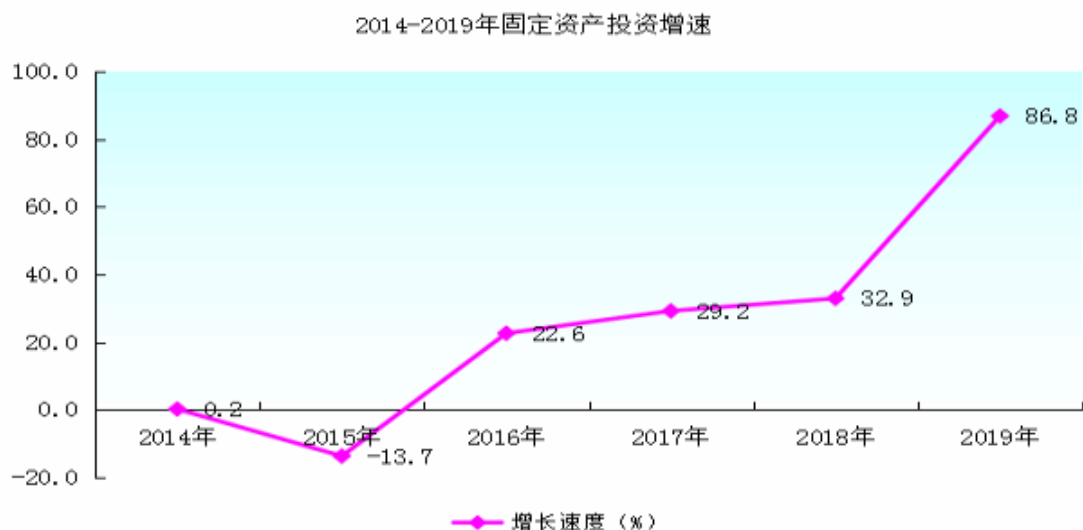
发电量	万千瓦时	442334	279359	-36.8
自来水生产量	万吨	246	297	20.5
人造板	立方米	16294	0	-
其中：纤维板	立方米	16294	0	-
冷冻水产品	吨	1945	1561	-19.7
饲料	吨	4077	6310	54.8

年末，县内有资质建筑业企业 13 家，从业人员 4060 人，完成建筑业总产值 115691.3 万元，比上年增长 47.3%。实现建筑业增加值 102843 万元，比上年增长(可比价)41.2%。

四、固定资产投资

全年固定资产投资施工项目 133 个，比上年增长 35.7%。其中：新开工项目 64 个，比上年增长 30.6%。

全年固定资产投资(不含农户)比上年增长 86.8%。其中：第一产业投资比上年下降 29.1%；第二产业投资比上年下降 61.3%；第三产业投资比上年增长 99.6%。

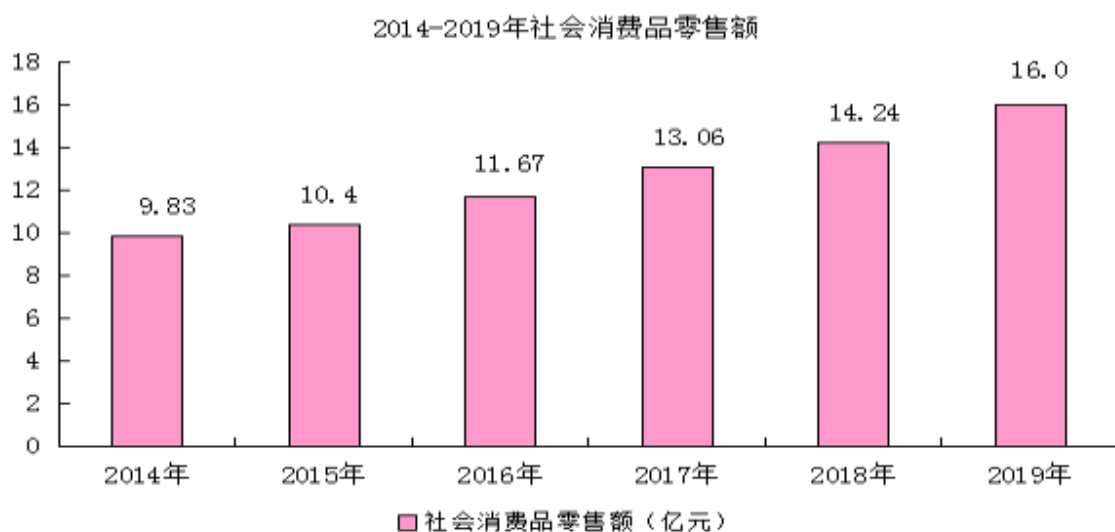


全年房地产开发投资比上年增长 70.6%。其中：商品住宅投资增长 40.4%；商业营业用房投资增长 35.1%。全县商品房施工面积比上年增长 33.2%；商品房销售面积比上年增长 67.9%；商品房销售额比上年增长 273.6%。

五、国内贸易

全年实现全社会消费品零售总额 159852 万元，比上年增长 12.2%。其中：按销售地域分，城镇实现社会消费品零售额 112031 万元，增长 12.1%；乡村实现社会消费品零售额 47821 万元，增长 12.4%。按经济类型分，公有制经济完成 8098 万元，比上年增长 28.8%；非公有制经济完成 151753.7 万元，比上年增长 11.4%。

批零住餐四行业全年销售额(营业额)合计 266105 万元，比上年增长 14.2%。其中：批发业实现销售额 56725 万元；零售业实现销售额 151755 万元；住宿业实现营业额 4640 万元；餐饮业实现营业额 52985 万元。

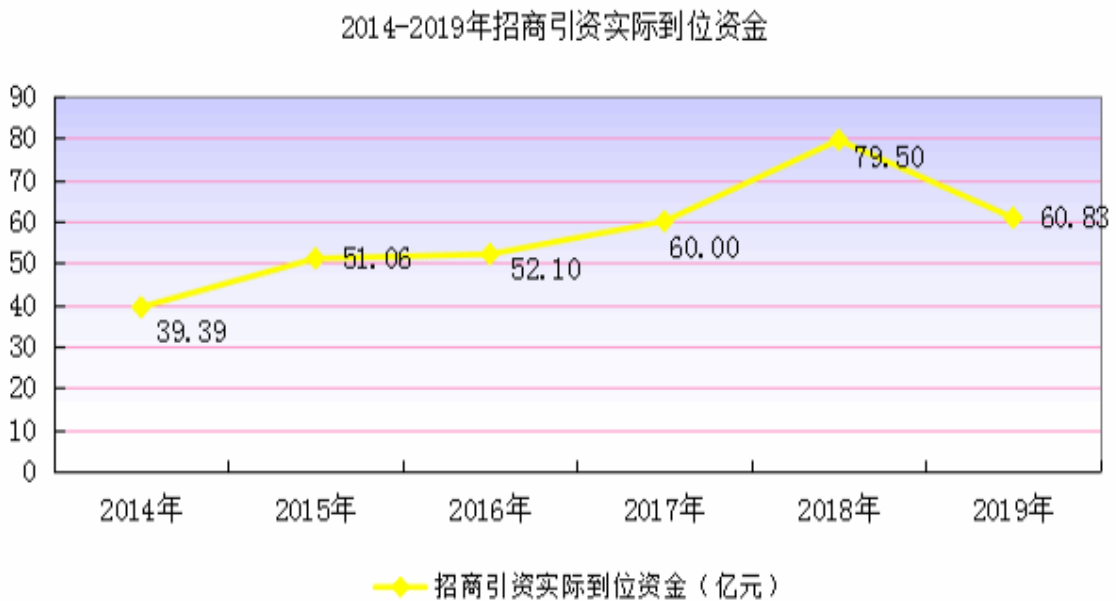


六、交通、邮电和招商引资

年末，全县机动车保有量 524 辆，比上年下降 77.1 %。全年总周转量 68389，同比增长 12.0%。

全年完成邮电业务总量 16.49 亿元。年末固定电话用户 8208 户，移动电话用户 253407 户，宽带上网用户 51970 户。

全县历年国内经济在建续建项目 12 个，2019 年省外实际到位资金 60.83 亿元。



七、金融和保险业

年末全县金融机构人民币各项存款余额达 756073 万元，比年初减少 50944 万元，下降 6.3%；金融机构人民币各项贷款余额为 670314 万元，比年初增加 84266 万元，增长 14.4%。

2019 年末金融机构存贷款及其增长速度

指 标	年末数（万 元）	比年初增长 （%）
各项存款余额	756073	-6.3
其中：住户存款	528688	8.6
非金融企业存款	69374	-35.8
广义政府存款	157970	-81.2
各项贷款余额	670314	14.4
其中：住户贷款	392072	25.6
非金融企业及机关团体贷款	278242	1.6

全年保费收入 10539.2 万元，比上年增长 10.9%。

八、教育和科学技术

全县共有普通中学 20 所，小学校 56 所，幼儿园 39 所，职业高中 1 所，特殊学校 1 所。普通中学在校生 14147 人，比上年增长 1.3%，初中阶段毛入学率 104.36%；小学在校生 22503 人，比上年增长 1.1%，全县小学学龄儿童入学率 99.98%，与上年持平；在园幼儿人数 7607 人，比上年增长 12.5%；职业高中在校生 974 人；特殊学校在校生 237 人。

全县拥有专任教师 2701 人，其中：幼儿园专任教师 281 人；小学专任教师 1192 人；中学学校教职工（初级中学、九年一贯

制学校、职业初中、完全中学、高级中学、十二年一贯制学校) 1210 人; 特殊教育专任教师 18 人。

全县专利申请 32 项, 获准专利授权 18 项。

九、文化、体育和卫生

全县共有民族歌舞团体 1 个, 国内演出 150 场; 其中: 农村演出 142 场。公共图书馆 1 个, 馆内藏有图书 9.7 万余册; 文物管理所 1 个, 文物藏品 104 件/套; 文化馆 1 个, 组织品牌节庆活动 1 次, 组织文艺活动 1 次, 举办训练班 10 次, 培训 3500 人次, 举办展览 2 个。

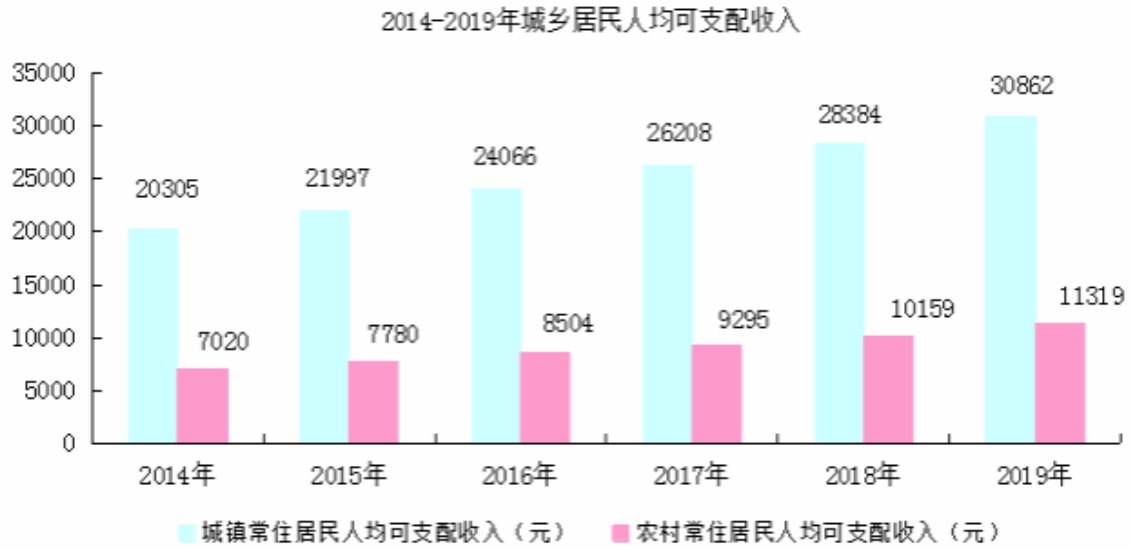
全县广播综合覆盖人口 36.15 万人; 电视综合覆盖人口 36.83 万人。有线电视用户数 24544 户, 其中: 数字电视用户数 22000 户。宽带用户数 3602 户。

全县共有卫生机构 220 个, 其中: 医院 5 个、卫生院 17 个, 诊所、卫生所、医务室 27 个, 村卫生室 168 个, 疾病预防控制中心 1 个, 妇幼保健院 1 个, 卫生监督所 1 个。实有病床位 1584 张, 卫生技术人员 2202 人, 其中: 执业医师和执业助理医师 829 人, 注册护士 629 人。

全县传染病发病率 546.74 / 十万, 其中: 甲类传染病发病率为 0, 乙类传染病发病率为 372.26/十万, 丙类传染病发病率为 174.48/十万。

十、人民生活和社会保障

农村常住居民人均可支配收入 11319 元，比上年增长 11.4%，城镇常住居民人均可支配收入 30862 元，比上年增长 8.7%。



全县城镇职工参加基本养老保险人数 22868 人，比上年末增加 211 人，其中：参保职工 16742 人，增加 58 人；参保离退休人员 6126 人，增加 153 人。参加失业保险人数 10308 人，增加 176 人。参加工伤保险人数 19401 人，增加 1031 人。参加生育保险人数 11949 人，减少 539 人。

全县城乡居民基本养老保险参保人数为 243190 人，本年度末领取养老金人数为 57792 人。

参加职工基本医疗保险人数 19178 人，增加 371 人；参加城乡居民基本医疗保险人数 314655 人，减少 831 人。

2019 年，全县年末享受城市最低生活保障居民人数为 293 人，全年累计支出保障金 755.25 万元；年末享受农村最低生活保障居民人数为 31167 人次，全年累计支出保障金 6288.52 万

元。

十一、资源、环境和安全生产

全县森林面积 484.21 万亩，森林覆盖率 60.9%，活立木总蓄积量 215.18 万立方米。

全年发生生产安全事故 8 起，生产安全事故死亡人数 8 人。亿元地区生产总值生产安全事故死亡人数为 0.102 人，比上年下降 48.7%。

注释：

1.本公报中 2015-2018 年GDP数据为四经普修订数据，其他数据为初步统计数，最后结果以《墨江哈尼族自治县统计年鉴 2019》公布为准。

2.生产总值、三次产业增加值、农业总产值和工业增加值的绝对值按现价计算，增长速度按可比价计算。

3.社会发展有关指标数据由相关部门提供。

4.由于口径范围发生变化，部分指标数据存在不可比现象，请注意对比使用。