

# 景谷傣族彝族自治县 2021 年国民经济和社会 发展统计公报

2021 年，面对前所未有错综复杂的经济形势，全县上下认真贯彻落实党中央、国务院省委省政府和市委市政府决策部署，坚持高质量发展要求，坚持稳中求进工作总基调，科学统筹疫情防控和经济社会发展，全县经济运行在合理区间，经济呈稳步恢复，总体平稳态势。

## 一、综合

根据地区生产总值统一核算结果，全年全县实现生产总值 1361719 万元，增速为 9.2%，增速比去年同期（0.1%）回升 4.9 个百分点，比全省（7.3%）低 3.9 个百分点，比全市（6.7%）低 2.4 个百分点。其中，第一产业增加值 440405 万元，增长 9.9%；第二产业增加值 356976 万元，增长 11.8%；第三产业增加值 564338 万元，增长 7.1%。第一、二、三产业分别拉动经济增长 3.3、2.9、3 个百分点，三次产业构成从 2020 年的 33.1:23.9:43 调整为 32.3:26.2:41.5。



全年实现非公经济增加值 648040 万元，同比增长 9.6%，占生产总值的 47.6%。有非公有制经济 29301 户。其中个体工商户 25559 户，注册资金 259805.97 万元；私营企业 2365 户，注册资金 440068.27 万元；农民专业合作社 1377 户，注册资金 229186.16 万元。

年末全县常住人口 27.44 万人，其中：男性为 14.34 万人，女性：13.1 万人；人口出生率 7.62%，死亡率 5.2%，人口自然增长率 2.42%，城镇化率 31.89%。

其中：0-15岁 5.55 万人；16-59岁 17.15 万人；60岁以上 4.74 万人；65岁以上 3.68 万人。

## 二、农业

全年农林牧渔业总产值达 722398 万元，按可比价格计算，同比增长 12.3%。其中：农业产值 324382 万元，增长 15.7%；林业产值 250778 万元，增长 12.2%；牧业产值 98447 万元，增长 9.6%；渔业产值 36261 万元，下降 2.4%。

2017年-2021年期间景谷县农林牧渔业产值及增速  
单位：万元



全年粮食播种面积小 69.52 万亩，同比增长 0.09%，粮食总产量 15.82 万吨，增长 0.08%；甘蔗 18.24 万亩，增长 29.4%，产量 95.08 万吨，增长 54.33%；茶叶实有面积 25.53 万亩，增长 15.98%，产量 1.6 万吨，增长 20.51%。

2021 年主要农产品产量及其增长速度

产品名称	单位	产量	比上年增长 (%)
粮食	吨	158200	0.08
其中：稻谷	吨	29326.2	-18.22
小麦	吨	4372	-17.24
玉米	吨	110912	8.55
豆类	吨	5375.4	-8.38
油料	吨	3061	-16.3
甘蔗	吨	950758	54.32
烤烟	吨	10200	-0.05
咖啡	吨	2857.4	69.88

水果	吨	108237	73.96
茶叶	吨	16040	20.51
松脂	吨	35300	-11.5
木材	方	1907100	31.5
橡胶	吨	8391	2.4
蔬菜	吨	179770	16.13

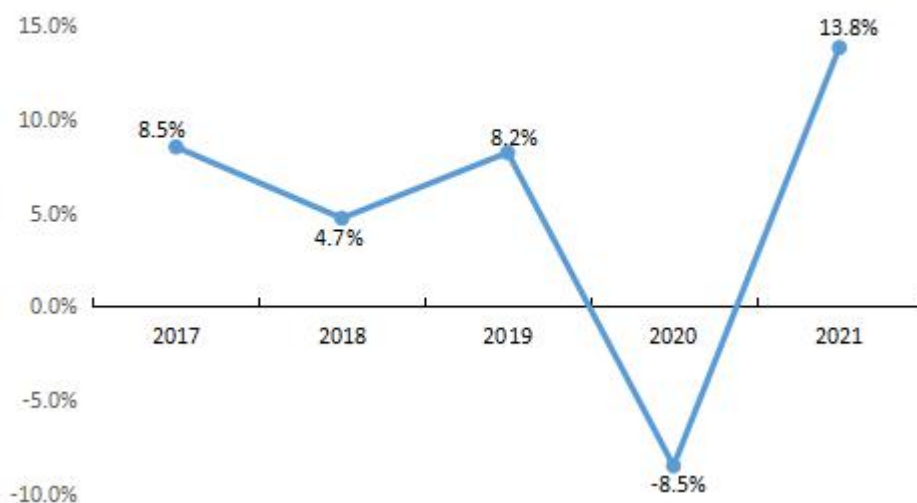
全年生猪出栏 21.89 万头，增长 21.89%；家禽出栏 260 万只，下降 3.35%；肉类总产量 2.49 万吨，增长 29.12%。

2021 年主要畜牧产品			
指标名称	单位	产量	比上年增长 (%)
生猪出栏	头	218908	21.89
大牲畜出栏	头	15346	12.45
羊出栏	头	35550	-6.56
家禽出栏	万只	260	-3.35
肉产量	吨	24909	29.12
禽蛋	吨	1359	0.07

### 三、工业、建筑业

全年规模以上工业增加值同比增长 13.8%。在规模以上工业中，分门类看，农副食品加工业增加值 4952 万元，增长 8.4%；酒、饮料和精制茶制造业增加值 4524 万元，下降 14.9%；木材加工和木、竹、藤、棕、草制品业增加值 4034 万元，增长 16.3%；造纸和纸制品业增加值 40087 万元，下降 26.5%；化学原料和化学制品制造业增加值 591 万元，下降 14.5%；非金属矿物制品业增加值 16627 万元，增长 128.1%；电力、热力生产和供应业增加值 85035 万元，增长 26.6%。

2017年-2021年期间景谷县工业增加值增速



主要工业产品产量“六增二降”，六增：食糖 60328 吨，增长 12.5%；发电量 31435 万千瓦时，增长 16.4%；水泥 1269890 吨，增长 197.9%；人造板 115011 立方米，增长 28.4%；饮料 12653 吨，增长 10.5%；纸浆 277161 吨，增长 6.6%；二降：纸制品 15324 吨，下降 3.1%；白酒 1388 千升，下降 24.7%。

2021 年主要工业产品产量及其增长速度

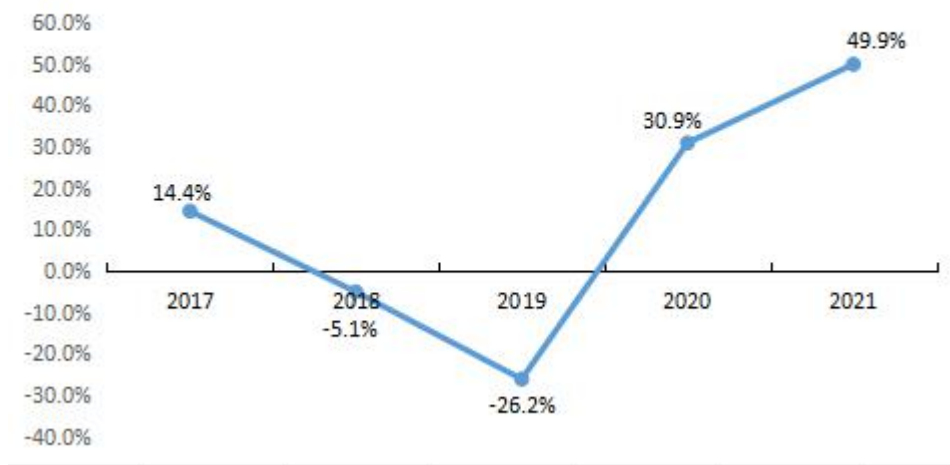
指标	单位	产量	比上年增长 (%)
食糖	吨	60328	12.5
纸浆	吨	277161	6.6
发电量	万千瓦时	31435	16.4
纸制品	吨	15324	-3.1
人造板	立方米	115011	28.4
饮料	吨	12653	10.5
白酒	千升	1388	-24.7
水泥	吨	1269890	197.9

全年共有资质以上建筑企业 13 户，二级以上资质的 5 户，三级资质的 8 户，从业人员期末人数 1218 人，建筑业产值同比增长 14.8%，房屋建筑施工面积 222853 平方米，同比下降 43.3%；房屋建筑竣工面积 125486 平方米，同比下降 41%

#### 四、固定资产投资

全年固定资产投资（不含农户）同比增长 49.9%。有施工项目 129 个，同比增长 46.5%，其中：新开工项目 111 个，增长 136%。从三次产业来看，第一产业投资增长 78.9%；第二产业投资下降 76%；第三产业投资增长 73.7%。

2017年-2021年期间景谷固定资产投资(不含农户)  
增速



全年完成房地产投资 48982 万元，比上年下降 23.3%。其中：商品住宅投资 29411 万元，下降 31.9%；商业营业用房投资 10467 万元，下降 24%；办公楼投资 16 万元，下降 88.6%，其它：9088 万元，增 35.2%。

## 五、国内贸易

全年完成社会消费品零售总额 324979 万元，同比增长 2.1%。按销售单位所在地分，城镇消费品零售额 250780 万元，增长 1.8%；乡村消费品零售额 74199 万元，增长 2.8%。按消费形态分，商品零售 250064 万元，增长 2.1%；餐饮收入 74915 万元，增长 1.8%。

2017年-2021年期间景谷县社会消费零售品总额及增速  
单位：万元



在限额以上单位中，粮油、食品类零售额 2697 万元，同比下降 23.9%；饮料类零售额 756 万元，下降 53.3%；烟酒类零售额 2375 万元，下降 33.2%；服装、

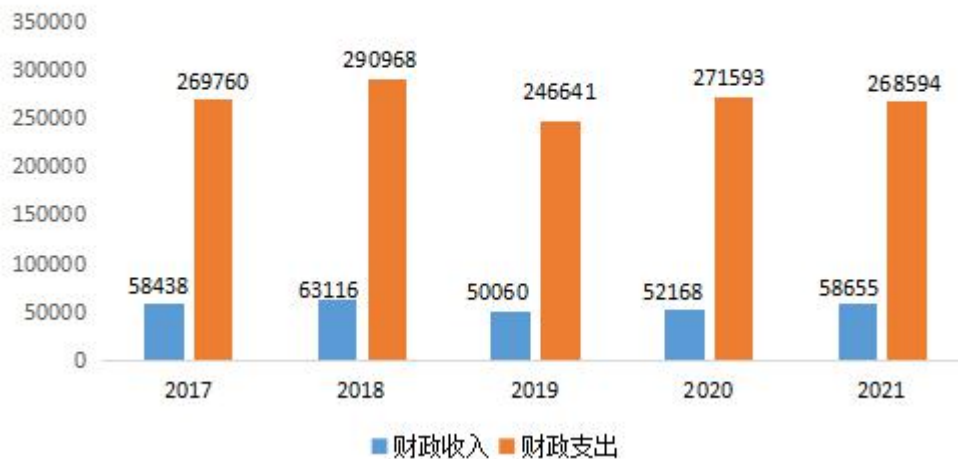
鞋帽、针纺织品类零售额 2544 万元，下降 51%；日用品类零售额 3613 万元，下降 46%；体育、娱乐用品类零售额 260 万元，下降 2.2%；家用电器和音像制品类零售额 1506 万元，下降 15.1%；中西药品类零售额 978 万元，下降 2.2%；文化办公用品类零售额 757 万元，下降 11.8%；机电产品及设备类零售额 470 万元，下降 59.6%；汽车类零售额 3103 万元，增长 43.8%；化妆品类零售额 791 万元，下降 15.3%。

## 六、财政、金融

全年完成公共财政预算总收入 81083 万元，同比增长 11.9%。公共财政预算收入 58655 万元，增长 12.4%。完成公共财政预算支出 268594 万元，下降 1.1%。

2017年-2021年期间景谷县财政收支

单位：万元



年末，金融机构各项存款余额 867877 万元，同比增长 10.3%，其中：个人存款余额 693815 万元，增长 11.6%；金融机构各项贷款余额 682896 万元，增长 8.7%。

## 七、卫生和社会保障

全年共有医疗卫生单位 17 家：10 个乡（镇）卫生院，县人民医院、县中医医院、县疾病预防控制中心、县妇幼保健院、威远社区卫生服务中心，县卫生计生综合监督执法局、120 急救中心各 1 个；村卫生室 137 个；民营一级医院 2 所，个体诊所 37 个；学校医务室 3 个。住院病床编制 1047 张，实际开放 1609 张，每千人口拥有病床 5.8 张。年末全县编制 794 个（含卫生监督局 10 名，其中乡镇编制 301 名），实际在职 766 名（其中乡镇 285 人），有卫技人员 687 名；其中：高级职称 118 人；中级职称 142 人；初级职称 427 人。共有执业医师及助理医师 379 人，每个乡（镇）卫生院有 1 名及以上执业医师，有编内护士 162 人；编外聘用 1166 人（其中乡镇聘用 482 人）。全县拥有乡村医生 294 人。

全年实现城镇新增就业 2191 人；城镇失业人员实现再就业 667 人，；就业

困难人员就业 599 人，失业率 3.09%。

全年企业职工基本养老保险参保人数为在职 17360 人；机关事业单位养老保险参保人数为在职 6263 人；城乡居民基本养老保险参保 172696 人；工伤保险参保 20626 人。

全年完成农村劳动力转移就业培训 23000 人次，其中脱贫劳动力技能培训 3010 人次。共完成农村劳动力培训 64446 人次。脱贫劳动力培训 13478 人次；其中：技能培训 3451 人次。

## 八、交通、邮电

截止年底，全县公路里程共 6613.737 公里，其中：国道 102.7 公里，省道 103 公里，农村公路 6408.037 公里（县管省道 222.113 公里，县道 841.006 公里，乡道 756.881 公里，村道 4588.037 公里），按技术等级分：二级公路 188.125 公里、三级公路 113.361 公里、四级公路 2819.774 公里、其余为等外公路。按路面类型分：沥青混凝土路面 639.073 公里、水泥混凝土路面 2335.985 公里、其余为砂石路或土路。

全年完成邮电业务总量 349958 万元，其中：邮政业务总量 2004 万元；电信、移动、联通业务总量 347954 万元。年末拥有固定电话 1.28 万户，移动电话 27.42 万户。互联网用户达 7.88 万户，报纸累计订阅 201.57 万份，杂志累计订阅 5.34 万份。

## 九、教育、文化

全县共有各级各类学校 113 所，其中，完全中学 3 所，职业高级中学 1 所，九年一贯制学校 1 所，初级中学 8 所，小学 51 所（县属小学 2 所，镇属小学 10 所，村小 39 所），特殊教育学校 1 所，幼儿园 46 所（公办 31 所，民办 15 所），教师进修学校 1 所，成人技术学校 1 所。在岗教职工 3873 人，其中在编 2728 人，特岗教师 214 人。县内在校学生 48393 人（学前教育阶段 8860 人，小学阶段 22330 人，初中阶段 10664 人，普通高中阶段 4895 人，中等职业教育阶段 1414 人，特殊教育学校就读学生 231 人）。校舍总面积 52.09 万平方米。

全年实现接待待国内外游客 168.31 万人/次，实现旅游综合收入 18.1 亿元。2021 年，开展各类免费开放艺术培训 13 次，参训人数达 3600 余人次。共完成“戏曲进乡村.文化进万家”主题文艺演出共 78 场，景谷各乡镇覆盖率 100%，惠及观众达 2.8 万人次。积极组织开展全民阅读活动和送图书下乡，为群众传送科普文化知识，丰富和活跃人民群众的文化生活。

## 十、人民生活

全年全县城镇常住居民人均可支配收入 37576 元，比上年增加 3416 元，增长 10%；农村常住居民人均可支配收入 14562 元，比上年增加 1419 元，增长 10.8%。

2017年-2021年景谷县城镇常住居民人均可支配收入及增速

单位：元



2017年-2021年景谷县农村常住居民人均可支配收入及增速

单位：元



## 十一、安全生产

全年全县共发生各类事故 42 起,死亡 15 人,受伤 26 人,直接经济损失 50.81 万元。与去年同期相比,事故起数减少 3 起,下降 6.67%;死亡人数减少 8 人,下降 34.78%;受伤人数增加 10 人,上升 62.50%;直接经济损失增加 0.59 万元,上升 1.18%。其中,生产经营性事故 3 起,死亡 4 人,受伤 5 人,直接经济损失 1.1 万元,与去年同期相比,事故起数减少 8 起,下降 72.73%;死亡人数减少 6 人,下降 60%;受伤人数持平;直接经济损失减少 101.19 万元,下降 98.92%。

注释:



1. 本公报数据均为初步统计数，最后结果以《景谷县统计年鉴（2021 年度）》公布为准。

2. 地区生产总值、各产业增加值、人均地区生产总值绝对数按现价计算，增长速度按不变价计算。

3. 社会发展有关指标数据由相关部门提供。

4. 由于统计口径不同，部分指标存在不可比现象，请注意对比使用。