

2023 年宁德市蕉城区国民经济 和社会发展统计公报

宁德市蕉城区统计局

(2024 年 3 月 29 日)

2023 年，在区委、区政府的正确领导下，全区经济社会取得加速度、快节奏发展，全区综合实力再上新台阶，历史性跻身全国百强区、创新百强区，蝉联全省“十优区”，建设“五高五美”现代化新蕉城取得新进展新成效。

一、综 合

初步核算，全年实现地区生产总值 1340.1 亿元（含东侨），比上年增长 10.4%。分产业看，第一产业增加值 43.89 亿元，增长 3.8%；第二产业增加值 955.93 亿元，增长 13.7%；第三产业增加值 340.28 亿元，增长 2.0%。人均地区生产总值 206169 元，比上年增长 4.4%。第一产业增加值占地区生产总值的比重为 3.3%，比上年回落 0.8 个百分点；第二产业增加值比重为 71.3%，比上年回落 0.3 个百分点；第三产业增加值比重为 25.4%，比上年提升 1.1 个百分点。

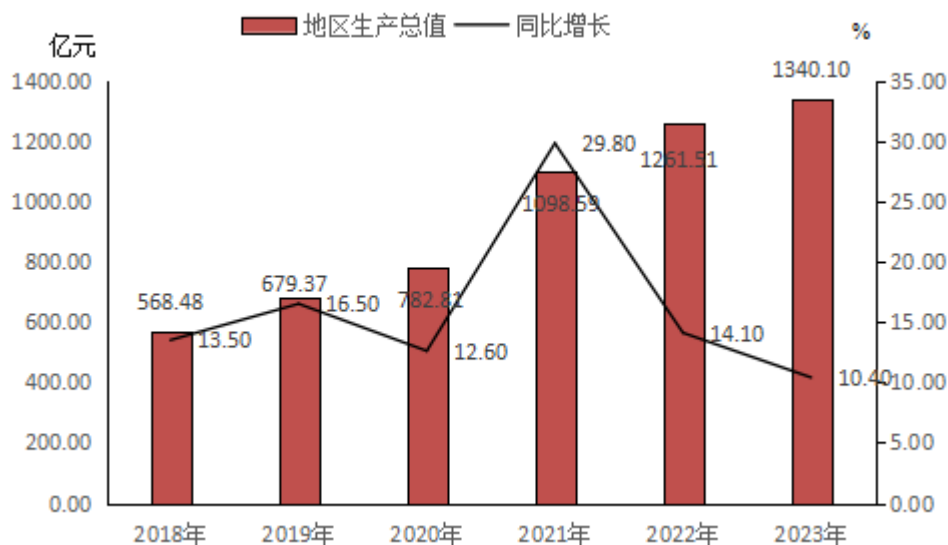


图1 2018-2023年地区生产总值（GDP）及其增长速度

年末常住人口 65.4 万人。其中，城镇常住人口 46.53 万人，占总人口比重（常住人口城镇化率）为 71.15%，比上年末提高 1.1 个百分点。全年出生率为 7.63‰；死亡率为 6.56‰；自然增长率为 1.07‰。年末户籍人口数（包含东侨）为 550953 人，其中男性 276581 人，女性 274372 人，总户数（包含东侨）186363 户。

年末全区城镇新增就业 12156 人，完成年预期目标任务 100.13%；就业困难人员再就业 269 人，完成年任务 134.50%；城镇失业人员再就业 1456 人，完成年任务 85.65%。

一般公共预算总收入 76.76 亿元，同比增长 26.0%；其中地方一般公共预算收入 38.49 亿元，同比增长 26.2%；公共财政支出 50.67 亿元，同比增长 10.2%。其中一般公共服务支出 5.42 亿元，同比增长 10.2%。

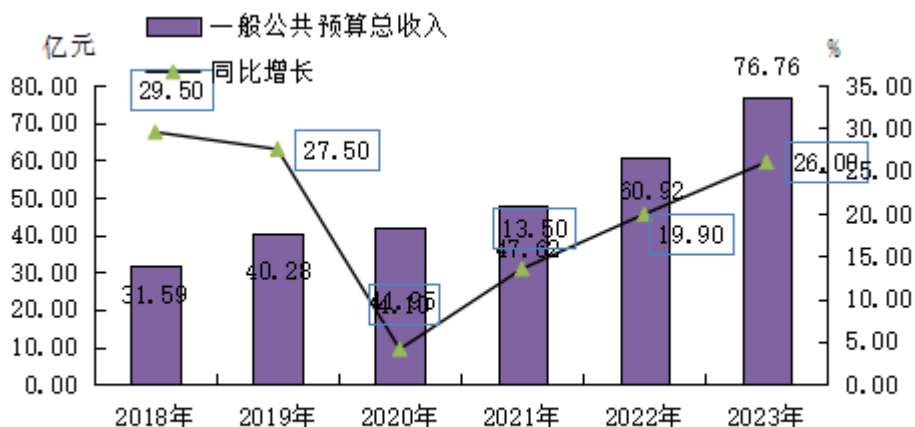


图2 2018-2023年财政总收入（不含基金收入）及其增长速度

二、农业

全年农林牧渔完成总产值 86.43 亿元，比上年增长 3.9%。全年粮食播种面积 79825 亩，比上年增长 0.4%，其中稻谷播种面积 48773 亩，减少 393 亩；油料种植面积 6421 亩，增长 274 亩；蔬菜种植面积 73708 亩，增加 1406 亩。全年粮食产量 27283 吨，比上年增加 113 吨，增长 0.4%，其中稻谷产量 21020 吨，减少 269 吨，下降 1.3%。

表1 2023年主要农产品产量及其增长速度

| 产品名称 | 产量 (吨) | 比上年增长 (%) |
|------|-------------|-----------|
| 粮食 | 27283 | 0.4% |
| 油料 | 1331 | 0.4% |
| #花生 | 1301 | 1.0% |
| 甘蔗 | 8831 | 1.7% |
| 药材 | 84 | -27.0% |
| 茶叶 | 8374 | 1.9% |
| 水果 | 40296 | 3.3% |
| 蔬菜 | 105672 | 4.0% |
| 食用菌 | 559 | 25.3% |

全年肉蛋奶总产量 16134.5 吨，比上年增长 2.1%。肉类总产量 14160.7 吨，增长 2.5%，其中猪肉产量 13215.2 吨，增长 3.1%。生猪年末存栏 10.81 万头，增长 3.6%；生猪出栏 16.69 万头，增长 4.5%。

全年水产品产量 23.27 万吨，比上年增长 4.2%。其中，淡水产品产量 0.55 万吨，增长 0.5%；海水产品产量 22.7 万吨，增长 4.3%

三、工业和建筑业

全年规模以上工业实现增加值（不含东侨，下同）增长 20.7%；总产值增长 10.6%。在规模以上工业中，股份制企业工业增加值增长 23.7%，外商及港澳台投资企业增长 2.0%；轻工业增长 16.5%，重工业增长 33.4%。

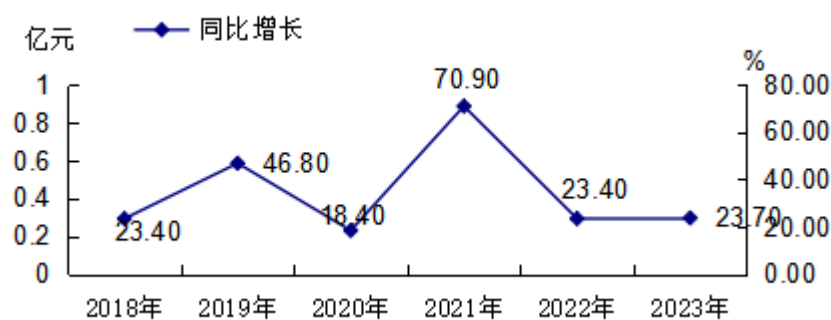


图3 2018-2023年规模以上工业增加值（不含东侨）增长速度

规模以上工业的 18 个行业大类中，其中农副食品加工业增加值下降 43.9%，酒、饮料和精制茶制造业下降 54.8%，化学原料和化学制品制造业下降 95.1%，有色金属冶炼和压延加工业增长 35.3%，通用设备制造业下降 23.4%，汽车制造业增长 51.2%，电器机械和器材制造业增长 14.5%，电力、热力生产和供应业下降 6.5%，燃气生产和供应业增长 21.5%。

全区全社会建筑业增加值 77.16 亿元，比上年下降 8.6%。具有资质等级的总承包和专业承包建筑业企业 276 家，建筑业总产值同比增长 0.3%。其中，建筑工程产值同比下降 0.2%；安装工程产值同比增长 2.3%。

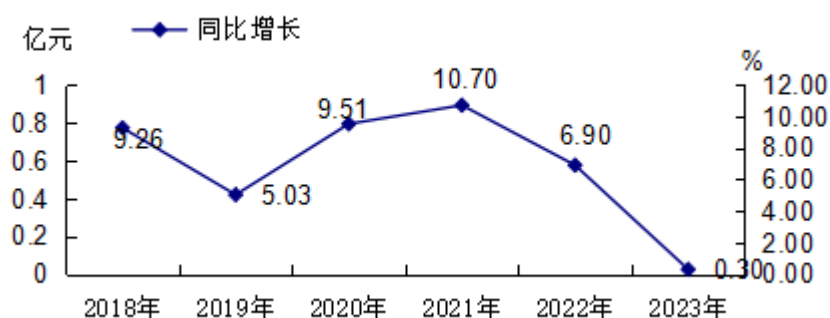


图 4 2018-2023 年建筑业总产值增长速度

四、固定资产投资

全年固定资产投资（不含东侨）比上年下降 33.8%。在固定资产投资中，第一产业投资下降 68.3%；第二产业投资下降 48.8%，其中制造业投资下降 52.4%；第三产业投资下降 16.6%。

全年房地产开发投资 41.89 亿元，比上年下降 20.0%。商品房销售面积 22.91 万平方米，下降 54.6%；商品房施工面积 372.92 万平方米，同比增长 10.4%；商品房竣工面积 162.18 万平方米，增长 2377.4%。

表 2 2023 年房地产开发和销售主要指标完成情况及其增长速度

| 指 标 | 单位 | 绝对数 | 比上年增长 (%) |
|-------|----|--------|-----------|
| 投资完成额 | 万元 | 418893 | -20.0 |
| 其中：住宅 | 万元 | 350922 | -16.2 |

| | | | |
|----------|-----|---------|--------|
| 房屋施工面积 | 平方米 | 3729225 | 10.4 |
| 其中：住宅 | 平方米 | 2667426 | 10.6 |
| 房屋新开工面积 | 平方米 | 415418 | 55.0 |
| 其中：住宅 | 平方米 | 300925 | 44.4 |
| 房屋竣工面积 | 平方米 | 1621843 | 2377.4 |
| 其中：住宅 | 平方米 | 1141396 | 2346.3 |
| 房屋销售面积 | 平方米 | 229127 | -54.6 |
| 其中：住宅 | 平方米 | 207655 | -56.1 |
| 本年资金来源 | 万元 | 1575078 | -12.5 |
| 本年购置土地面积 | 平方米 | 0 | 0 |
| 土地购置费 | 万元 | 166761 | -22.2 |

五、国内贸易

全年社会消费品零售总额 183.46 亿元（含东侨），比上年增长 3.0%。其中限额以上企业和个体户商品零售额 43.90 亿元，同比下降 3.0%；限额以下企业和个体户商品零售额 139.56 亿元，同比增长 5.0%。

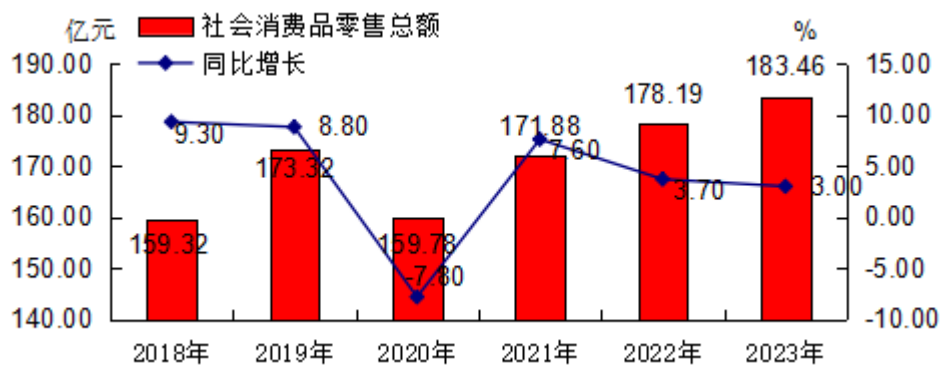


图 6 2018-2023 年社会消费品零售总额及其增长速度

六、交通、邮电和旅游

全年交通运输、仓储和邮政业实现增加值 65.57 亿元，比上年增长 4.3%。

表 3 2023 年各种运输方式完成货物运输量及其增长速度

| 指 标 | 单 位 | 绝对数 | 比上年增长 (%) |
|---------|------|---------|-----------|
| 货运量 | 万吨 | 1622.73 | 32.6 |
| 公路 | 万吨 | 1059.73 | 8.7 |
| 水运 | 万吨 | 563 | 126.1 |
| 货物运输周转量 | 亿吨公里 | 58.31 | 65.5 |
| 公路 | 亿吨公里 | 20.65 | 30.4 |
| 水运 | 亿吨公里 | 37.63 | 94.0 |

表 4 2023 年各种运输方式完成旅客运输量及其增长速度

| 指 标 | 单 位 | 绝对数 | 比上年增长 (%) |
|---------|------|--------|-----------|
| 客运量 | 万人 | 493.51 | 2.6 |
| 公路 | 万人 | 461.51 | -2.3 |
| 水运 | 万人 | 32 | 255.6 |
| 旅客运输周转量 | 亿人公里 | 3.34 | 1.8 |
| 公路 | 亿人公里 | 3.0497 | 1.63 |
| 水运 | 亿人公里 | 0.0492 | 259.1 |

全年全区（含东侨）完成邮电业务收入 14.53 亿元。年末固定电话用户 14.82 万户；移动电话用户 71.75 万户；互联网用户 45.31 万户。

2023 年全年接待旅游总人数 805.36 万人次，旅游总收入 73.54 亿元，分别比上年增长 49.7%、61.1%。

七、金融

金融机构本外币存款余额 2256.30 亿元，比上年增长 18.09%，其中住户存款 405.17 亿元，增长 14.13%；金融机构本外币贷款余额 1643.14 亿元，增长 21.50%，其中短期贷款 426.13 亿元，同比增长 49.34%，中长期贷款完成 1039.32 亿元，同比增长 15.05%，票据融资完成 100.02 亿元，同比增长 9.01%。

表 5 2023 年全部金融机构人民币存贷款余额及其增长速度

| 指 标 | 年末数(亿元) | 比上年末增长(%) |
|---------|---------|-----------|
| 各项存款余额 | 2256.31 | 18.09 |
| 其中：企业存款 | 938.85 | 1.61 |
| 住户存款 | 405.17 | 14.13 |
| 各项贷款余额 | 1643.14 | 21.50 |
| 其中：短期贷款 | 426.13 | 49.34 |
| 中长期贷款 | 1039.32 | 15.05 |

八、教育和科学技术

全年普通高等教育招生 3063 人，在校生 11009 人。各类中等职业教育招生 1307 人，在校生 3677 人。普通高中招生 5303 人，在校生 13633 人，毕业生 3154 人，高中阶段毛入学率 97.05%。初中招生 8974 人，在校生 26852 人，毕业生 6498 人，初中入学率 99.87%。普通小学招生 10103 人，在校生 62499 人，毕业生 8626 人，小学入学率 99.98%。特殊教育在校生 279 人。幼儿园在园幼儿 22022 人，入园率 98.56%。

年末有国家高新技术企业 37 家、省级高新技术企业 14 家，省科技小巨人领军企业 16 家，截至 2023 年 12 月，有效发明专利拥有量 2636 件，2022 年全年蕉城区 PCT 专利 12021 件，专利授权总量 2740 件。

九、文化和卫生

年末我区共有文化馆 1 个，图书馆 1 个，博物馆 1 个。

2023 年末共有医疗机构 514 个（包含诊所、门诊部、村卫生所（室）、不包含宁德市医院、康复医院、中医院、宁德市妇幼保健院、

康美诺口腔医院、安和妇产院），其中医院,7个，卫生院12个，社区卫生服务中心3个，社区卫生服务站1个，村卫生所（室）322个，门诊部13个，诊所152个。年末共有卫生技术人员2123人，其中执业医师和执业助理医师838人，注册护士902人，年末共有卫生机构编制床位数940张。

十、人民生活和社会保障

2023年，全体居民人均可支配收入达38797元，比上年增长6.5%。按地域分：城镇居民人均可支配收入46862元，增长5.4%；农村居民人均可支配收入24873元，增长7.5%。全体居民人均生活消费支出达27879元，增长7.3%。按地域分，城镇居民人均生活消费支出33257元，增长6.8%，农村居民人均生活消费支出18485元，同比增长7.2%。

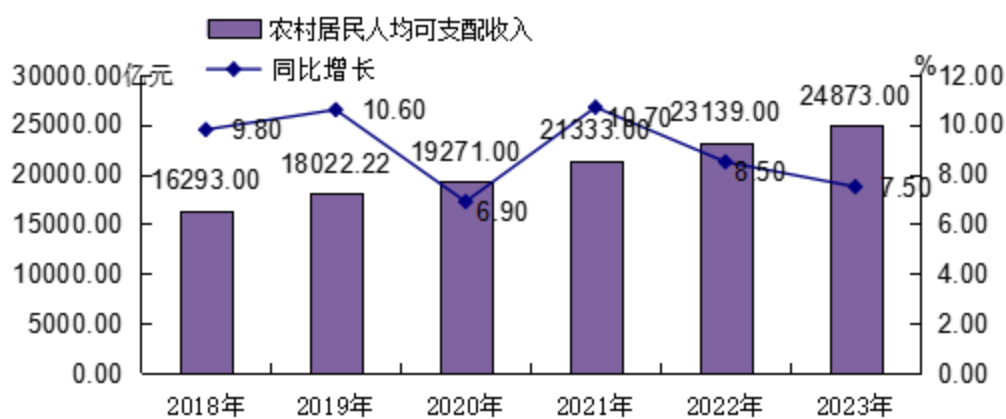


图8 2018-2023年农村居民人均可支配收入及其增长速度

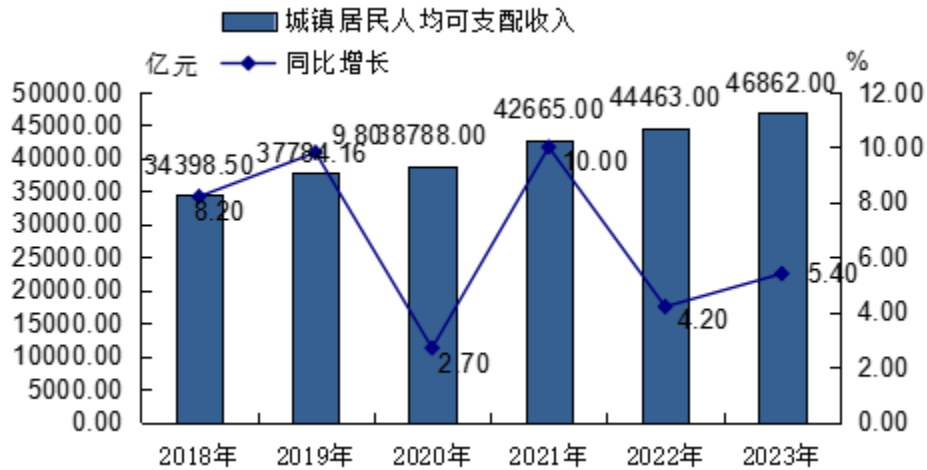


图9 2018-2023年城镇居民人均可支配收入及其增长速度

年末参加城镇职工基本养老保险（含离退休）人数 268382 人，比上年增加 5227 人，全部实现养老金按时足额发放；年末参加城乡居民基本养老保险参保人数 180866 人；年末参加失业保险参保人数 100039 人，年末领取失业保险金人数 1044 人，比上年增加 351 人。

2023 年共有城市低保 692 户 1114 人，共发放城市低保金 800.50 万元，新增 116 户 178 人；共有农村低保 3588 户 7051 人，共发放农村低保金 4618.77 万元，新增 541 户 1032 人。2023 年城乡特困人员共计 1875 人，其中失能特困人员 259 人，已集中供养 202 人；发放特困供养金 3360.10 万元，其中基本生活支出 2625.14 万元，护理费用支出 739.96 万元；新增特困 187 人，注销特困 150 人。

十一、资源、环境和安全生产

全年全社会用电量 761868 万千瓦时，比上年增长 2.4%。

2023 年植树造林完成 14257 亩。其中：重点区域林相改善 1470 亩；城乡一重山 970 亩（新造 670 亩，改造 300 亩）、沿海基干林带

500 亩（新造 200 亩，改造 300 亩）；松林皆伐改造提升 10008 亩；其它造林更新 2264 亩。

森林抚育完成 35665.3 亩；封山育林完成 12985 亩。完成福建省“互联网+全民义务植树”基地——蕉城区霍童溪『百里画廊』生态景观公园规划。完成洪口乡库山村和八都镇洋头村创建“福建省森林村庄”。现场调查指导上金贝村、猴盾村、湖头村等村庄绿化美化项目建设。完成霍童镇湖头村、九都镇柴坑村、洋岸坂村、虎贝镇下洋村、中洋里村、石后乡大岭村、下竹洋村村庄绿化核查工作。全年完成 8 株古树名木抢救复壮工作、14 株死亡古树注销工作、398 面古树名木保护牌换挂工作。

全区县级以上自然保护区面积 10303.84 公顷；县级自然保护区（点）90 处，面积 9585.25 公顷。

2023 年空气质量达标比例为 97.5%，空气质量年度综合指数 2.53。区域噪声昼间均值 56.6 分贝，夜间均值 48.0 分贝；交通干线噪声昼间均值 68.4 分贝，夜间均值 61.7 分贝。

2023 年，全区各类生产经营性安全事故 4 起，死亡 4 人。其中，交通运输和仓储业领域共发生生产安全事故 3 起，死亡 3 人；建筑业发生生产安全事故 1 起、死亡 1 人。

注：

1. 本公报所列数据为初步统计数，部分合计数或相对数由于单位取舍不同而产生的计算误差，均不做机械调整。

2. 本公报地区生产总值、各产业增加值按现价计算，增长速度按可比价格计算。

3. 本公报卫生机构由于口径变化，所含的指标包含蕉城区个体开业、门诊部，但不包含宁德市医院、宁德市康复医院、宁德市中医院。

4. 本公报邮电业务收入、电话用户、互联网用户由于口径变化，所含的指标包含蕉城区以及东侨开发区数据。

资料来源：

本公报中城镇新增就业、登记失业率、社会保障数据来自区人社局；财政数据来自区财政局；公路通车里程、公路运输数据来自区运管所；邮电业务收入、电话用户、互联网用户等数据来自邮政、电信、移动、联通、广电网络蕉城分公司；货币金融数据来自人行宁德市中心支行；教育数据来自区教育局、东侨教育局、宁德师范学院；高新技术企业数据来自区科技局；专利数据来自区市场监督管理局；旅游数据、文化、体育数据来自区文旅局；卫生数据来自区卫健局；林业、自然保护区数据来自区林业局；环境监测数据来自区生态环境局；安全生产数据来自区应急管理局；户籍人口数据来自宁德市公安局蕉城分局、宁德市公安局东侨分局；其他数据来自区统计局。