

2023年霞浦县国民经济和社会发展统计公报

霞浦县统计局

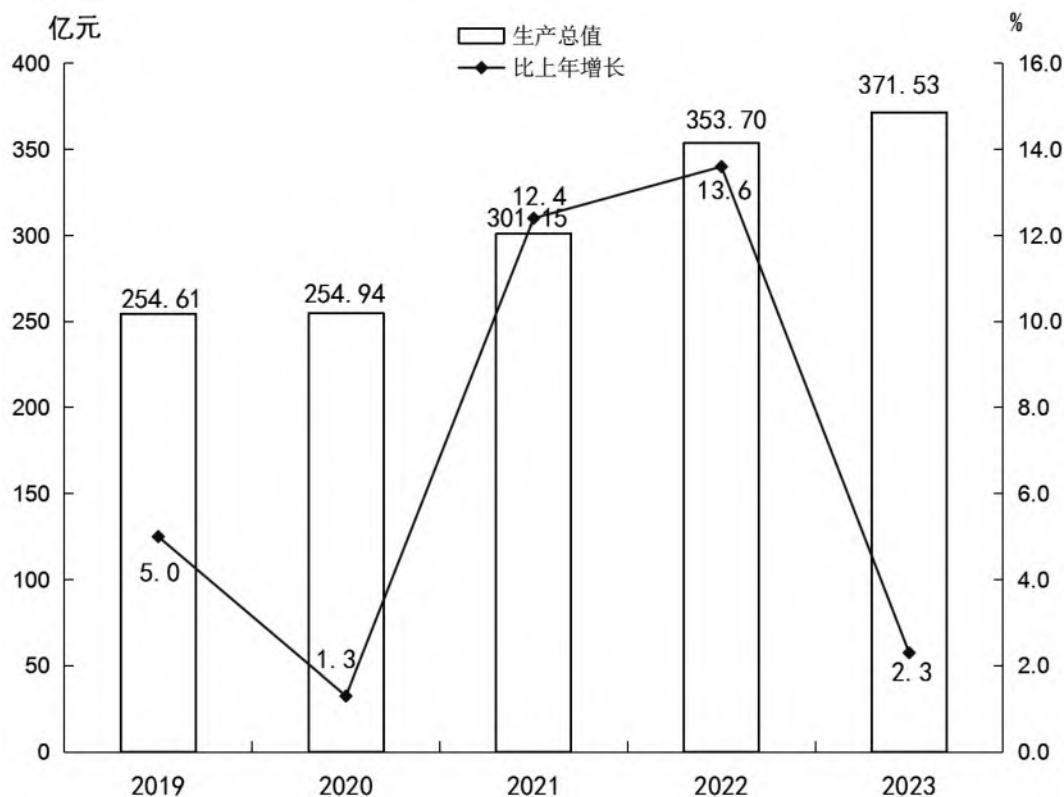
国家统计局霞浦调查队

(2024年3月)

一、综合

初步核算，全县生产总值371.53亿元，按可比价计算，同比增长2.3%，分产业看，第一产业增加值96.92亿元，增长4.0%；第二产业增加值116.47亿元，下降2.8%；第三产业增加值158.14亿元，增长5.7%。三次产业结构比为26.1：31.3：42.6。

图1 2019—2023年地区生产总值（GDP）及其增长速度



年末全县常住人口 47.9 万人，与上年末持平，其中城镇常住人口 30.3 万人，占总人口比重为 63.31%，比上年末提高 0.1 个百分点，出生率 6.19‰，死亡率 8.43‰，人口自然增长率-2.24‰。

年末户籍人口总户数 17.57 万户，户籍总人口 54.73 万人。

表 1 2023 年年末户籍人口数及其构成

指 标	年末数（万人）	比重（%）
全县总人口	54.73	100
其中：城镇	22.00	40.2
乡村	32.73	59.8
其中：男性	28.76	52.5
女性	25.97	47.5

城镇新增就业 3309 人，城镇失业人员再就业 523 人，就业困难人员再就业 353 人。

全县新登记市场主体 1.08 万户；市场主体总量达 11.83 万户，同比增长 9.3%。

全年一般公共预算收入 31.64 亿元，其中，地方一般公共预算收入 23.72 亿元，同比增长 171.3%。全县税收总收入 16.75 亿元，其中，地方级税收收入 8.83 亿元。非税收入 14.89 亿元，同比增长 2.8%。

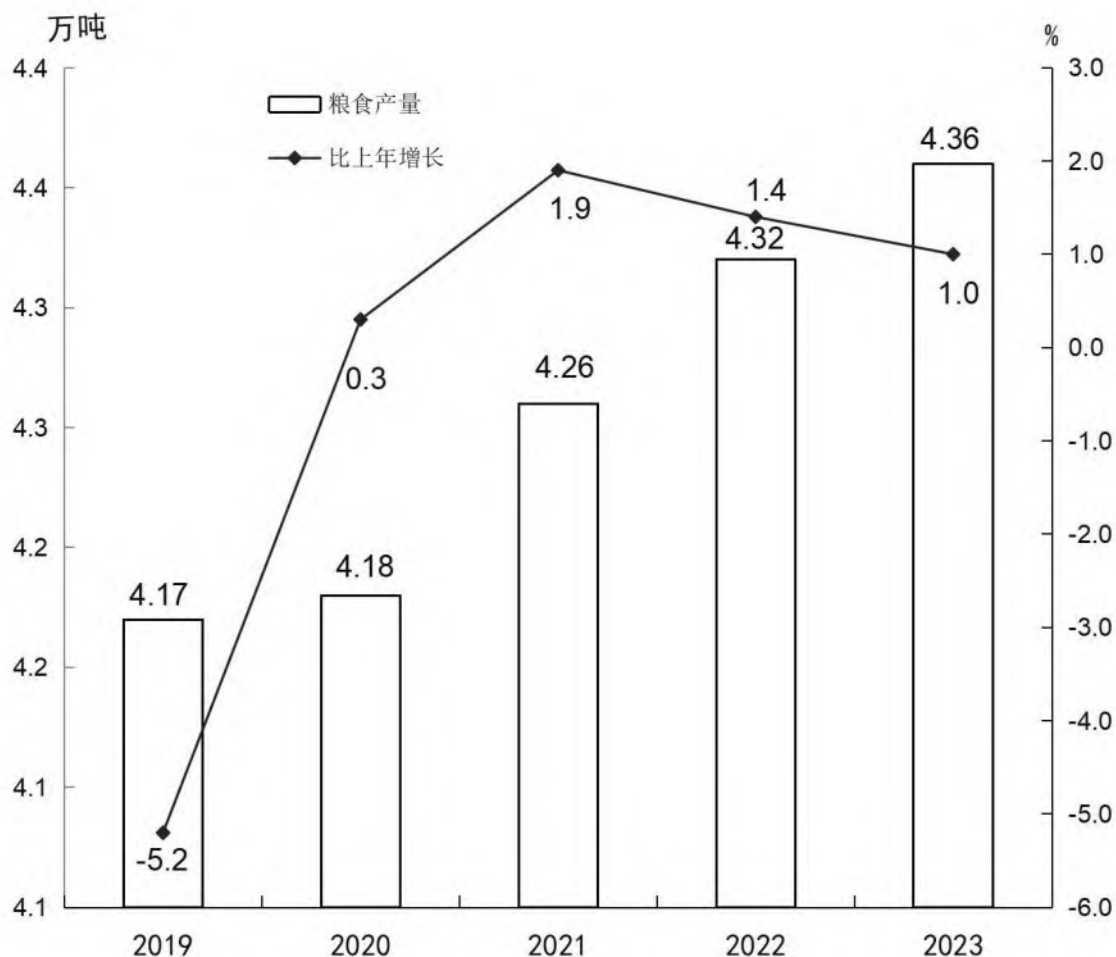
一般公共预算支出 53.33 亿元，同比增长 43.4%，其中，民生支出 43.27 亿元，占一般公共预算支出的 81.1%。

二、农林牧渔业

全年农林牧渔业完成总产值 180.86 亿元，比上年增长 4.1%。粮食播种面积 12.87 万亩，同比增长 0.88%，其中稻谷种植面积 5.91 万亩，同比降低 0.41%，甘薯 3.46 万亩，同比增长 1.18%；油料种植面积 1.21 万亩，同比增长 4.47%；蔬菜瓜果类种植面积 12.05 万亩，同比增长 1.04%。

全年收获粮食产量 4.36 万吨，比上年增 0.99%；蔬菜产量 12.54 万吨，同比增长 3.57%；水果产量 8.42 万吨，同比增长 0.082%；茶叶产量 0.95 万吨，同比增长 1.45%。

图 2 2019—2023 年粮食产量及其增长速度



全年肉蛋奶总产量 1.84 万吨，同比增长 7.42%。肉类总产量 1.18 万吨，同比增长 6.96%。其中，猪肉同比增长 9.15%，牛羊肉同比增长 12.40%，禽蛋产量同比增长 8.23%。

全年木材产量 8.74 万立方米，同比增长 10.0%。

全年水产品产量 50.46 万吨，同比增长 4.18%。其中海带产量 14.70 万吨，同比降低 1.07%；海参产量 4.30 万吨，同比增长 22.48%。

表 2 2023 年主要农产品产量

指 标	产 量 (万吨)	比上年增长 (%)
粮食	4.36	0.99
食用菌 (干鲜混合)	0.005	-83.0
茶叶	0.95	1.45
蔬菜	12.54	3.57
水果	8.42	0.082
肉类	1.18	6.96
海带	14.70	-1.07
紫菜	0.51	3.64
鲍鱼	0.89	30.71
海参	4.30	22.48

新增高标准农田 1.14 万亩，新增“一村一品”专业村 6 个，培育省级农业产业化龙头企业 4 家。“霞浦沙江晚熟蜜柚”地标通过国家初审，向光家庭农场入选全国第二批绿色防控示范基地。建成渔业科技试验示范基地 3 个。

三、工业和建筑业

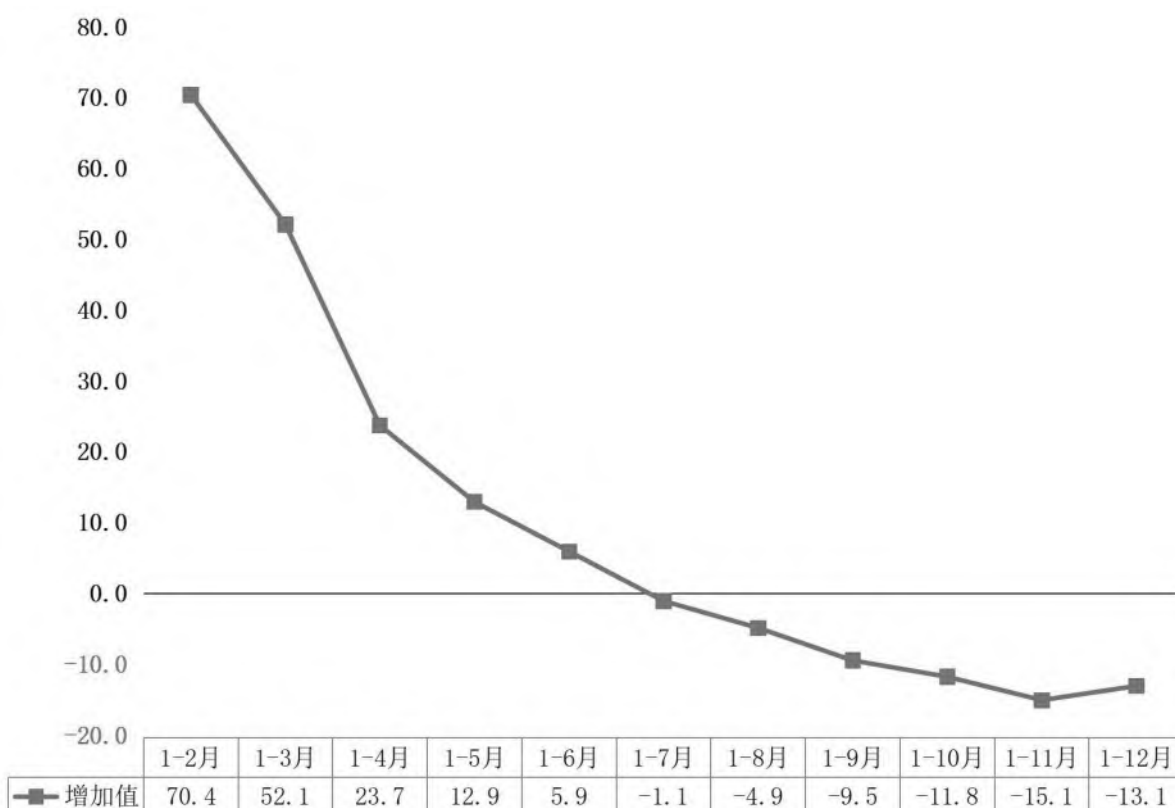
全年全县工业实现增加值 95.50 亿元，比上年下降 3.2%。全县工业化水平 25.7%。其中 112 家规模以上工业企业增加值同比下降 13.1%。

规上工业产值从增速方面看，全年规模以上工业总产值同比下降 17.4%。其中，国有控股企业产值同比下降 30.0%；私营企业同比下降 24.8%。大中型企业产值同比下降 11.2%。分轻重工业：轻工业产值同比下降 21.8%；重工业产值同比增长 3.1%。分行业：农产品加工产值同比下降 54.5%；化学原料及化学制品制造业同比增长 1.8%；非金属矿物业同比增长 1.2%；电气机械和器材制造业同比下降

13.3%；电力生产和供应同比增长 4.8%。

全县拥有有效国家高新技术企业 15 家，新增 3 家。有效科技小巨人企业 6 家。时代一汽入库国家级智能制造试点示范项目，正阳工业进入华为供应商系统。三沙紫菜加工产业园完成建设，牙城、盐田园区基础设施提升工程开工建设，经济开发区可发展空间由 3.21 平方公里扩大至 8.42 平方公里，在省级开发区综合发展水平评价中由 44 名升至 33 名。

图 3 规模以上工业增加值累计增幅（%）



全年规模以上工业企业实现利润总额 8.89 亿元，比上年增长 5.8 个百分点。产品销售率 98.5%，比上年增长 0.3 个百分点；工业出口交货值 32.22 亿元，同比增长 41.6%。

全年建筑业增加值 21.20 亿元，比上年下降 0.3%。资质内建筑企业完成产值 10.64 亿元，增长 6.3%。

图 4 2019—2023 工业增加值及其增长速度

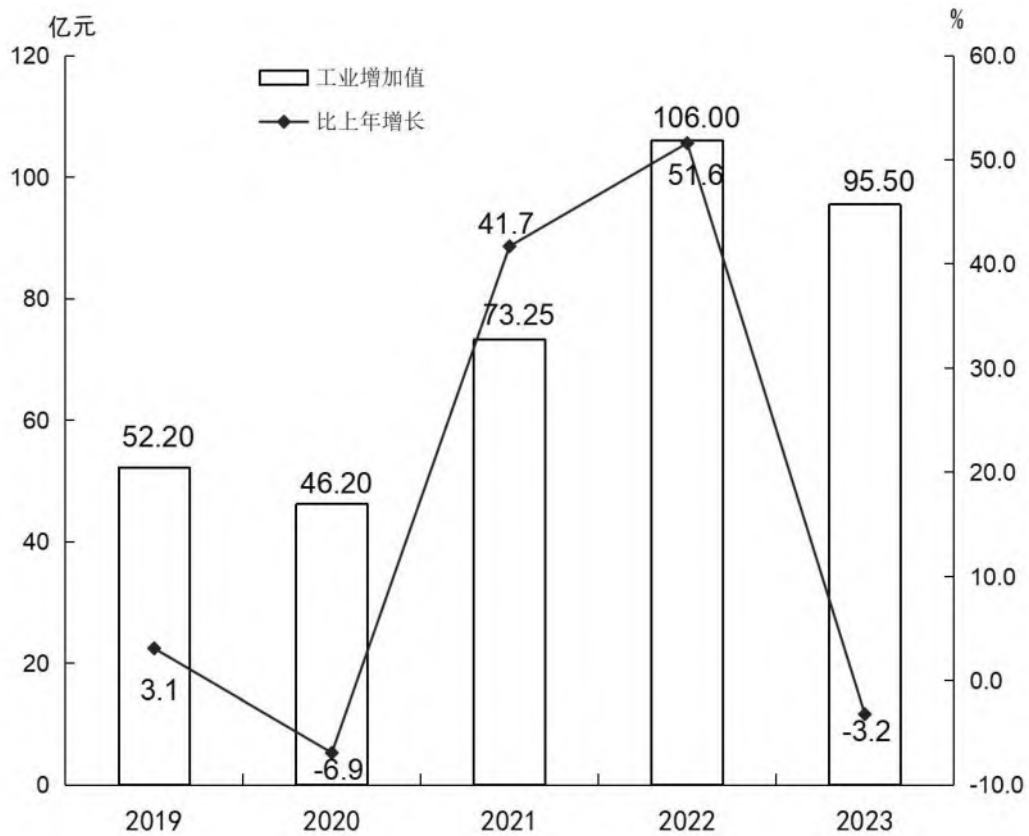
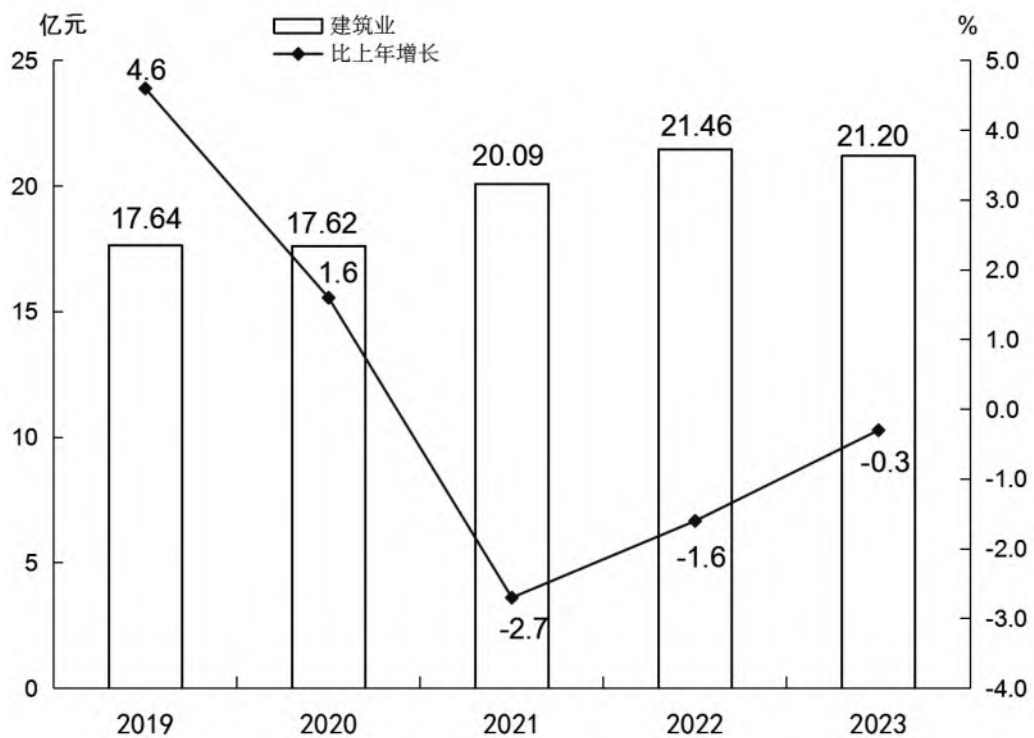


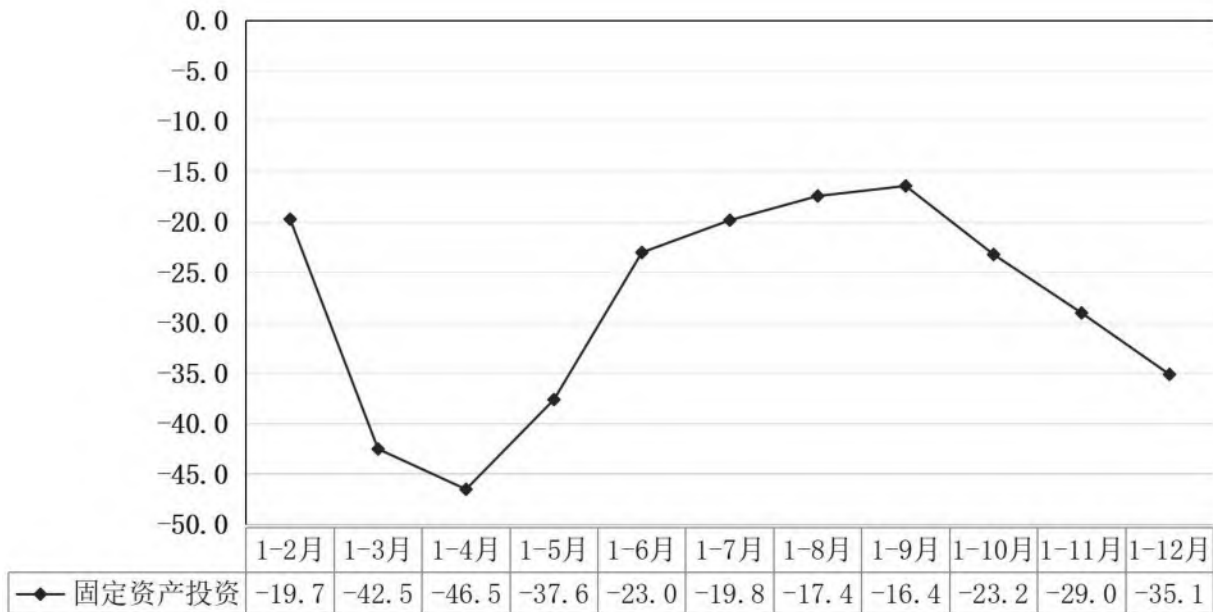
图 5 2019—2023 年建筑业增加值及其增长速度



四、固定资产投资

全年固定资产投资下降 35.1%。从产业划分看，第一产业投资增长 145.2%，第二产业投资下降 34.4%，第三产业投资下降 36.1%。其中制造业投资下降 49.6%，占固定资产投资比重 15.4%。从投资主体看，国有经济控股投资下降 20.5%，基础设施投资下降 28.1%。从到位资金情况看，全年到位资金比上年下降 33.1%。其中，国家预算资金下降 71.1%，国内贷款增长 76.3%，无利用外资，自筹资金下降 45.3%，其他资金增长 1.1%。

图 6 固定资产投资（不含农户）累计增幅（%）



全年房地产开发投资同比年下降 57.5%。其中，住宅投资下降 56.9%；办公楼投资下降 30.5%；商业营业用房投资下降 47.4%。全年商品房销售面积同比下降 1.7%；销售额下降 2.0%。

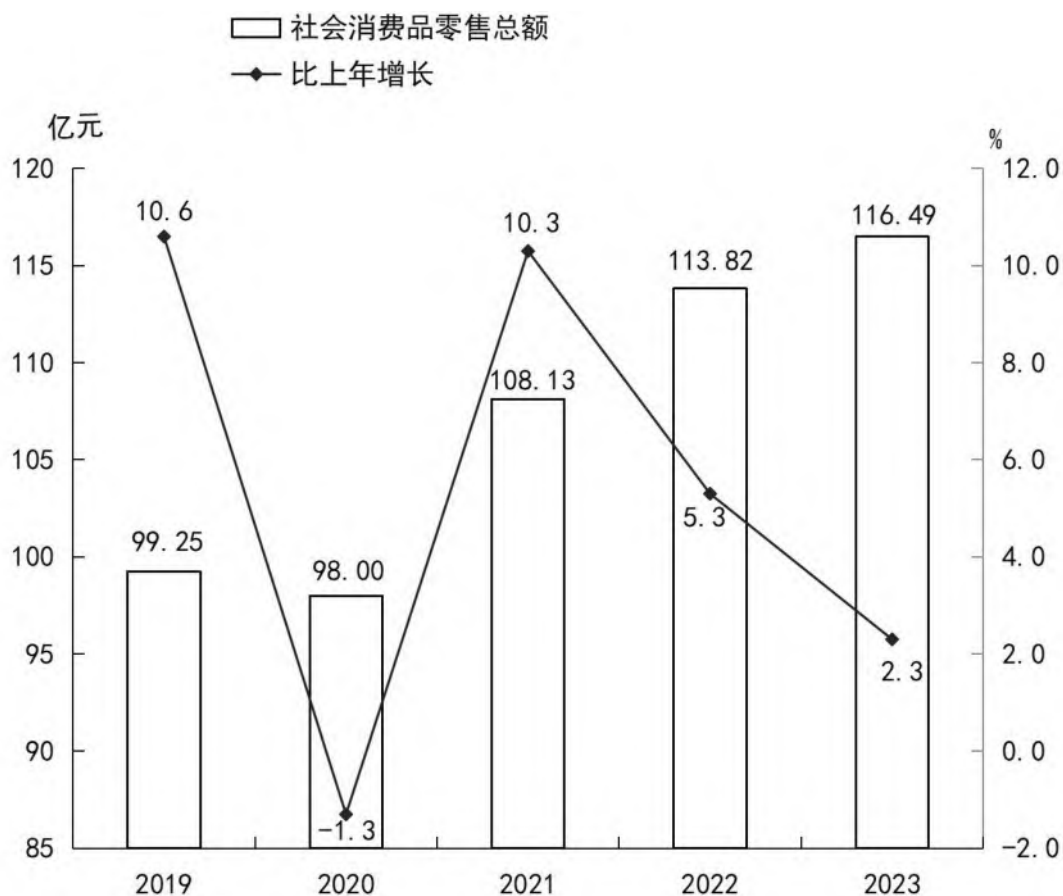
表 3 2023 年固定资产投资

指 标	比上年增长 (%)
固定资产投资	-35.1
项目投资	-26.4
房地产开发投资	-57.5

五、内外贸易

全年社会消费品零售总额 116.49 亿元，增长 2.3%。其中，限额以上消费市场实现零售额 18.25 亿元，下降 5.8%，占全县社会消费品零售总额的比重为 15.7%。限额以下消费市场实现零售额 98.24 亿元，增长 4.0%，占全县社会消费品零售总额的比重为 84.3%。

图 7 2019—2023 年社会消费品零售总额及其增长速度



在限额以上单位商品零售额中，通过公共网络实现的商品销售额同比下降 48.8%；粮油食品类下降 41.9%，其中水产品类下降 44.8%；石油及制品类增长 0.3%；金银珠宝类增长 10.1%。

全年新注册外商直接投资合同项目 13 个。合同外资总金额 10209 万元，实际使用外资金额 105 万元。

六、交通、邮电和旅游

全年交通运输、仓储和邮政业实现增加值 14.91 亿元，同比增长 2.1%。各种运输方式完成货运量、货物周转量、客运量和旅客周转量分别为 969 万吨、216772 万吨公里、493 万人和 26894 万人公里，分别比上年增长 -2.9%、-1.4%、60.6% 和 -49.2%；港口货物吞吐量 106.5 万吨，较上年增长 324.3%，集装箱吞吐量 0.29 万标箱，比去年减少 8.4%，年末共有生产性泊位 2 个。

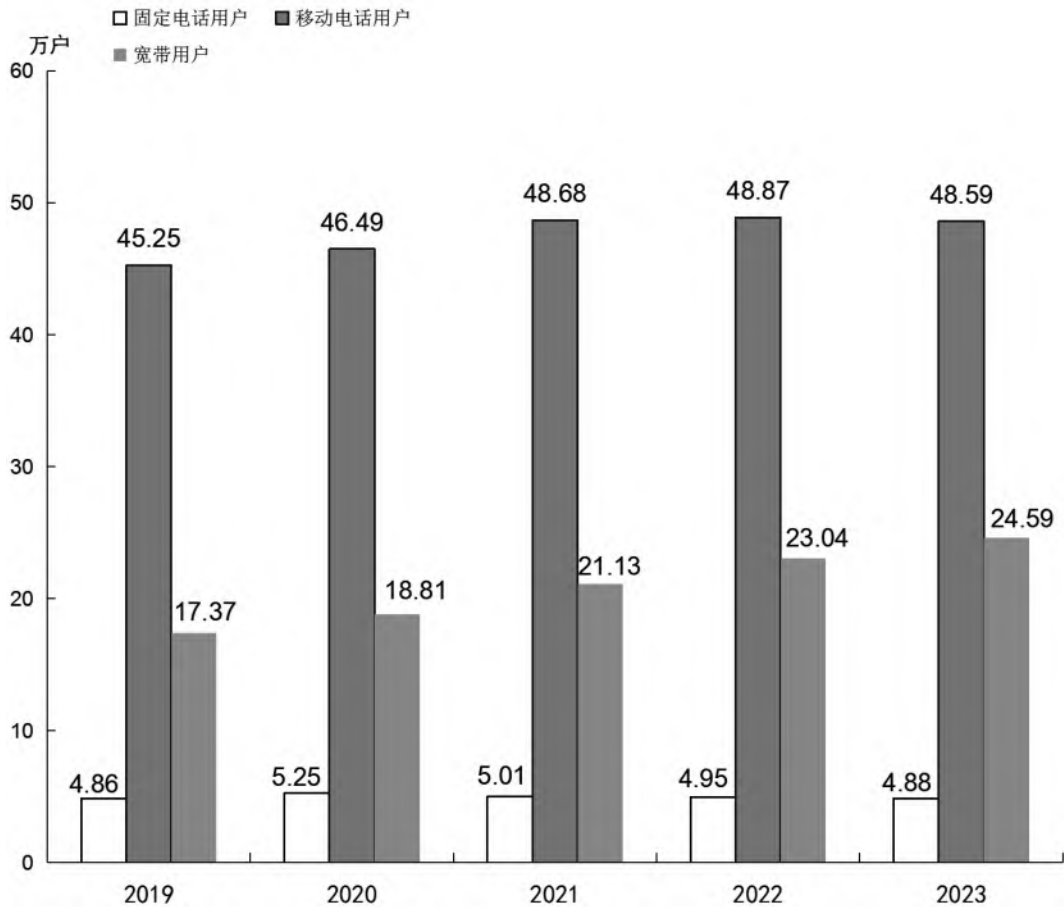
表 4 2023 年各种运输方式完成运输量

指 标	单 位	2023 年	比上年增长(%)
货物周转量	万吨公里	216772	-1.4
其中：水运	万吨公里	168038	11.5
公路	万吨公里	48734	-29.5
旅客周转量	万人公里	26894	-49.2
其中：水运	万人公里	219	33.5
公路	万人公里	26675	-49.5
港口货物吞吐量	万吨	106.5	324.3

年末全县民用汽车保有量 42702 辆，农用运输车 41 辆，挂车 81 辆。

全年完成邮电业务总量 5.89 亿元，比上年增长 4.6%。其中电信类业务总量 4.61 亿元，同比增长 0.9%。年末全县电话用户总数 53.47 万户，本年减少 3528 户。其中，固定电话用户数 4.88 万户，减少 768 户，移动电话用户数 48.59 万户，减少 2760 户。全县宽带用户 24.59 万户，增加 1.55 万户。引进桐庐中通快递项目，京东智慧物流产业园及京东云仓建成投用。

图 8 2019—2023 年末电话和互联网用户



2023 年末星级酒店 2 家，备案民宿 46 家。全年各旅游景点共接待游客 986.94 万人次，同比增长 53.6%，旅游总收入 101.7 亿元，同比增长 68.5%。

全县共有 A 级景区 13 个，其中 3A 级景区 5 个（杨家溪景区、樱花谷景区、大京景区、罗汉溪景区、半月里景区），2A 级景区 8 个。拥有全国乡村旅游重点村 1 个（三沙镇东壁村），省级金牌旅游村 3 个（三沙镇东壁村、溪南镇半月里村、牙城镇渡头村），国家级、省级传统村落 22 个。

“福建·宁德行摄寻光休闲游”“福建·最美春光赏花休闲之旅”入选全国乡村旅游精品线路，成功举办全省首个县级文旅经济高质量发展大会，举办“画本霞浦·千鲜之城——2023 年霞浦滩涂海鲜美食节”，荣获“2023 国民休闲度假旅游目的地”“中国最美乡村旅游目的地”等称号。玉潭樱花谷景区入选省级文化产业示范基地，46 家备案

民宿成为全省第一批明码标价规范试点。

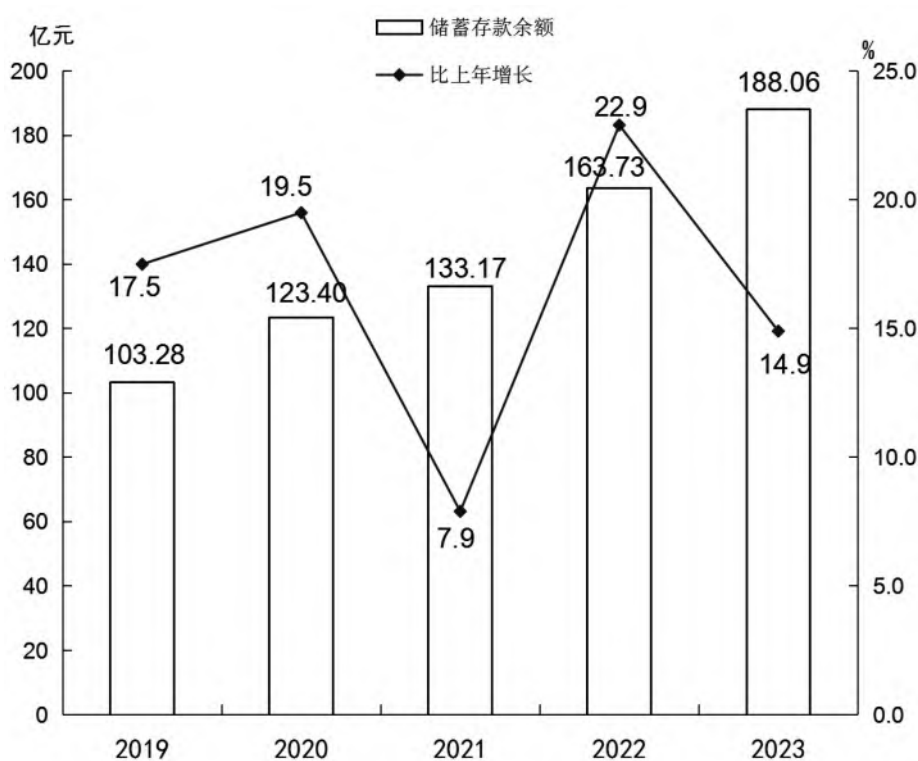
七、金融业

年末金融机构人民币存款余额 270.20 亿元，比上年末增长 5.5%，其中住户存款余额 188.06 亿元，增长 14.9%。全部金融机构人民币贷款余额 464.21 亿元，增长 15.5%，其中短期贷款 122.48 亿元，增长 40.3%；中长期贷款 320.04 亿元，增长 2.2%。

表 5 2023 年全部金融机构人民币存贷款情况

指 标	年末数 (万元)	比上年末增长 (%)
各项存款余额	2702029	5.5
# 非金融企业存款	546952	-14.2
住户存款	1880555	14.9
各项贷款余额	4642138	15.5
# 短期贷款	1224838	40.3
中长期贷款	3200382	2.2

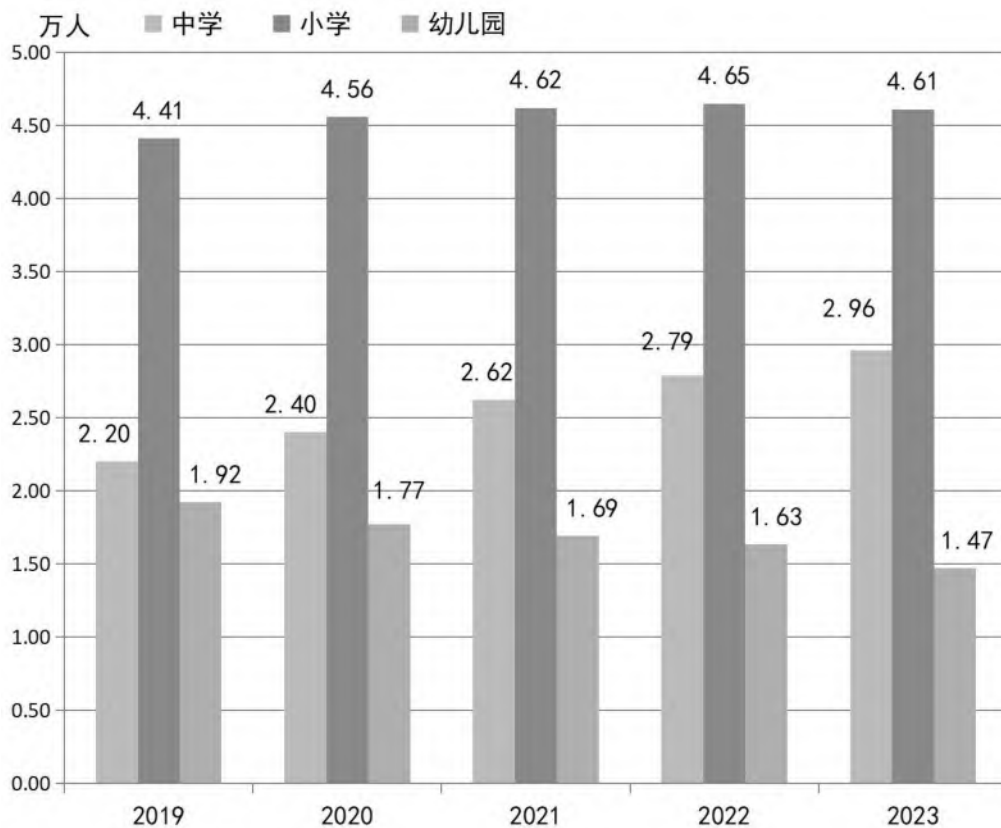
图 9 2019—2023 年城乡居民人民币储蓄存款余额及其增长速度



八、教育和科学技术

全县拥有各类学校 137 所，在校学生数 93629 人，毕业生 23354 人。其中，小学 42 所，招生数 6818 人，在校学生数 46087 人，毕业生 7316 人；普通中学 23 所，招生数 10351 人，在校学生数 29569 人，毕业生 8742 人；幼儿园 70 所，在园幼儿 14704 人；特殊教育学校 1 所，在校学生 253 人。2023—2024 学年度，幼儿园适龄幼儿入园率 98.16%；小学学龄入学率 100%，小学毛入学率 100.38%，小学六年巩固率 99.94%；初中学龄入学率 98.98%，初中毛入学率 101.45%，初中三年巩固率 101.45%；九年义务教育巩固率 98.58%。七中扩建、盐田中心小学教学综合楼等 3 个项目竣工投用，六中初中部迁建、民中迁建等 7 个项目开工建设，海峡职业技术学院、特教校扩建等 6 个项目启动前期，新增学位 2370 个。水潮小学入选全国国防教育示范学校，一中入选福建省第四批中小学心理健康教育特色学校。

图 10 2019—2023 年末在校学生数



年末全县拥有各类在职专业技术人员 6646 人。其中高级职务 939 人，中级职务 2726 人。

全县驰名商标总数 2 件。新核准地理标志商标 3 件，全县地理标志证明商标总数 14 件。全县商标有效注册总量 8302 件，比上年增加 816 件。社会公用计量标准总数达 15 项。全年检定校准计量器具 8281 万台件。

九、文化、卫生和体育

全县文化艺术表演团体 14 个、县级文化馆 1 个、公共图书馆 1 个。文化系统各类艺术表演场次 346 场，观众 19.6 万人次；图书馆藏书量 25 万册，年外借量 17 万册次；组织文化活动 130 次。全县电影放映单位 5 个，放映场次 3.5 万场，观看人数 26.6 万人次。年末拥有广播电视台 1 个，村通播率 98%；广播人口覆盖率为 90%，电视人口覆盖率为 100%，全年播出新闻 1301 条次，其中被中央台录用播出 34 条次，省台播出 126 条次，市台播出 282 条次。编制畲族文化遗产和红色文化遗产保护规划，建成温麻古县记忆馆、长沙诗歌馆，成功举办 2023 首届中国（霞浦）自驾旅游产业发展大会暨海洋文化摄影周、海峡两岸共祭松山妈祖行宫千年庆典等活动，打造“三浦并臻”福建特色文化品牌，荣获“中国诗歌之乡”称号。

全县共有卫生医疗机构 125 个，其中县级医院 3 家，乡（镇）卫生院 14 家，病床位数 2890 张。各类卫生技术人员 2877 人，其中医生 954 人。已设置医疗点的村 271 个，乡村医生 252 人。下浒卫生院新院、福宁医院二期外科大楼竣工投用，新增床位 545 个。县医院荣获全国改善医疗服务能力奖，胸痛中心通过国家总部认证。县医院泌尿外科、中医院治未病科通过市级重点专科验收。

全年共举办体育比赛场次 42 场，参加运动员 2.6 万人。参加国家级比赛，获得 4 金，参加省级比赛，获得 9 金 5 银 5 铜，分别为：足球 1 铜、帆船 8 金 4 银 4 铜、田径 1 金 1 银。

十、人民生活和社会保障

全年全体居民人均可支配收入 32814 元，比上年增长 4.5%；全体居民人均消费性支出 23113 元，比上年增长 5.3%。全年农民人均可支配收入 25267 元，比上年增长 6.2%；农民人均消费性支出 19494 元，比上年增长 5.9%。全年城镇居民人均可支配收入 44226 元，比上年增长 3.4%；城镇居民人均消费性支出 28890 元，比上年增长 4.8%。

年末共有最低生活保障对象 15582 人，其中城镇居民和农村居民最低生活保障已保人数分别为 1424 人和 14158 人，年投入保障资金 12464 万元，全年投入救济资金 582 万元，享受农村临时救济 6718 人次。

图 11 2019—2023 年农民人均可支配收入及增长速度

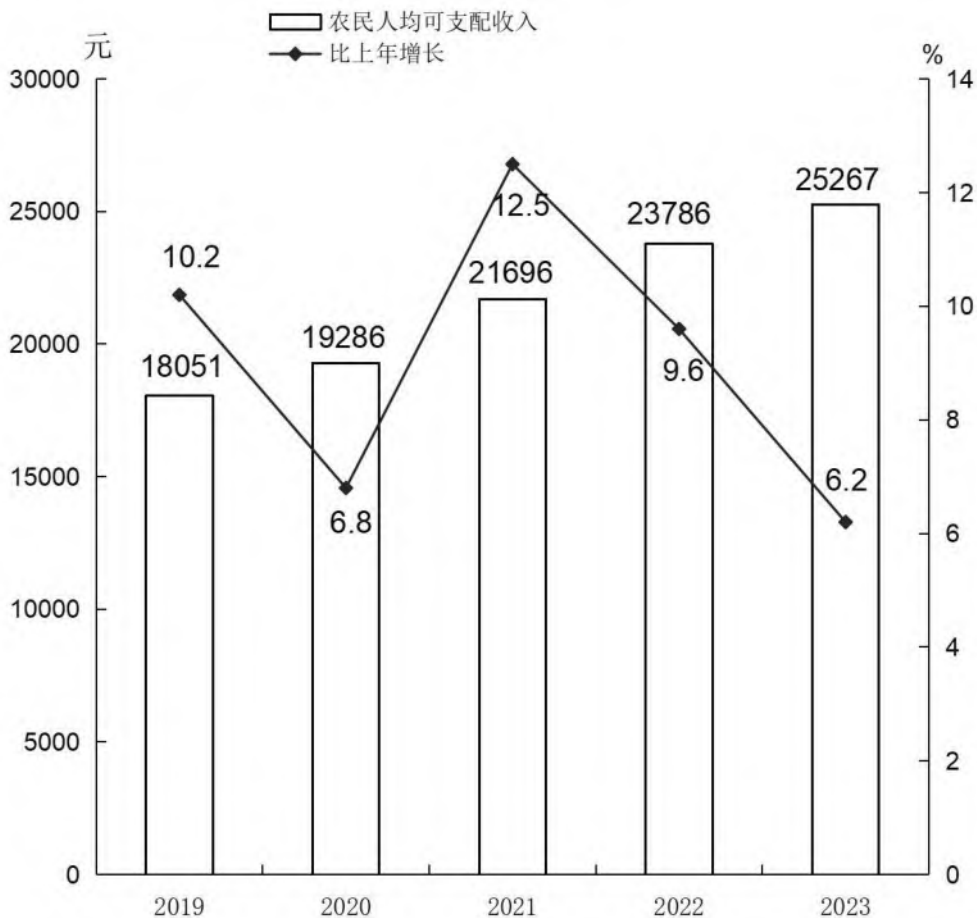
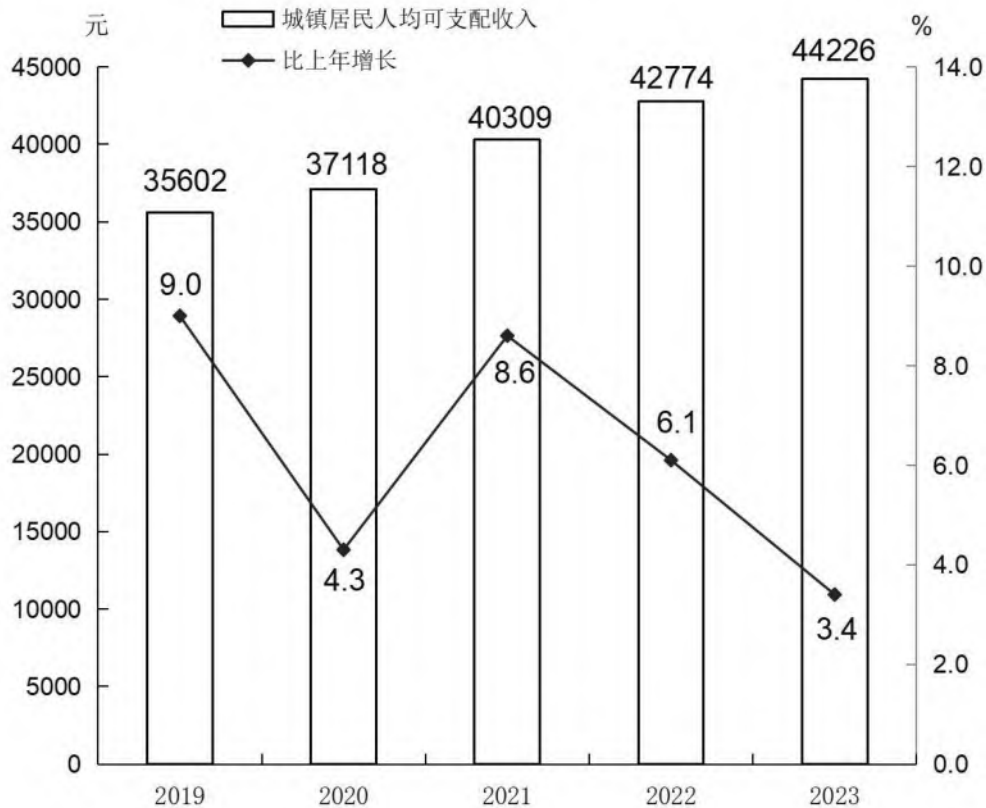


图 12 2019—2023 年城镇居民人均可支配收入及增长速度



年末全县参加养老保险参保职工 71413 人，比上年末增加 5786 人，其中机关事业单位 9118 人，企业单位 62295 人。全年共收取养老保险基金 53948 万元，比上年末增加 10499 万元。年末领取养老保险的离退休人员 16725 人，比上年末增加 1124 人，全年实发养老金 69048 万元，比上年末增加 7966 万元。参加基本医疗保险人员 47670 人，比上年增加 708 人。工伤保险参保职工 57690 人，比上年减少 3688 人。城乡居民社会养老保险参保人员 22.21 万人，期末领取养老金的 9.26 万人，实发养老金 1.79 亿元。新建互助孝老食堂 50 处，完成 13 所农村幸福院质量提升。霞浦被授予“中国滨海生态康养基地”称号。

十一、资源、环境和安全生产

全年植树造林总面积 17610 亩。

全年县城空气质量优良率 100%，地表水总体质量保持良好，主要

河流水质大部分达到国家Ⅲ类水质标准，水质Ⅰ—Ⅲ类达标率为100%，县城集中式饮用水水源水质Ⅰ—Ⅲ类达标率100%。

全年中心城区环境空气质量综合指数为2.21，优良天数（达标天数）比例为100%，细颗粒浓度（PM_{2.5}）为15 $\mu\text{g}/\text{m}^3$ 。城区环境噪声均值为59.9分贝，质量级别为三级。

全年全社会用电量22.58亿千瓦时，比上年增长11.8%。

全年生产安全事故2起，死亡2人，分别比上年减少2起、2人。亿元地区生产总值生产事故死亡率为0.54%，比上年下降0.59%。

备注：

1. 本公报所列数据为初步统计数，与2023年月报和统计年鉴出入之处以公报为准，与2024年统计年鉴出入之处以年鉴为准。部分数据由于四舍五入而产生的计算误差，均不做机械调整。

2. 本公报总产值、生产总值、增加值均按当年价格计算，其增长速度按可比价格计算，个别指标基期指数有所调整。