

2023年福安市 国民经济和社会发展统计公报

福安市统计局

(2024年3月18日)

一、综合

初步核算，全年实现地区生产总值835.64亿元，比上年增长10.3%。其中，第一产业增加值62.44亿元，增长3.0%；第二产业增加值512.98亿元，增长12.1%；第三产业增加值260.22亿元，增长8.8%。第一产业增加值占地区生产总值的比重为7.5%，第二产业增加值比重为61.4%，第三产业增加值比重为31.1%。

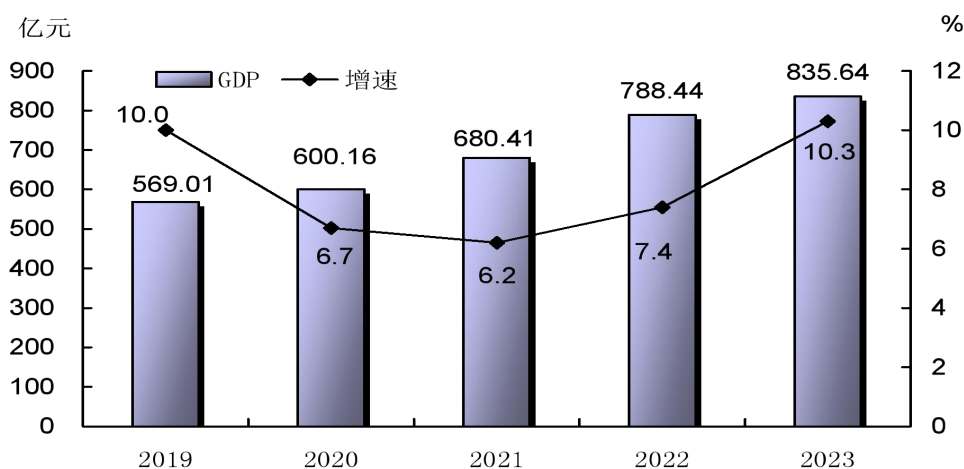


图1 2019-2023年福安市GDP及增长速度

年末常住人口 59.9 万人，城镇化水平 67.8%。

全市城镇新增就业人数 4091 人，城镇失业人员再就业 1147 人，城镇就业困难人员 607 人。

全年一般公共预算总收入 76.05 亿元，比上年增长 15.2%，其中，地方一般公共预算收入 44.45 亿元，增长 12.3%。

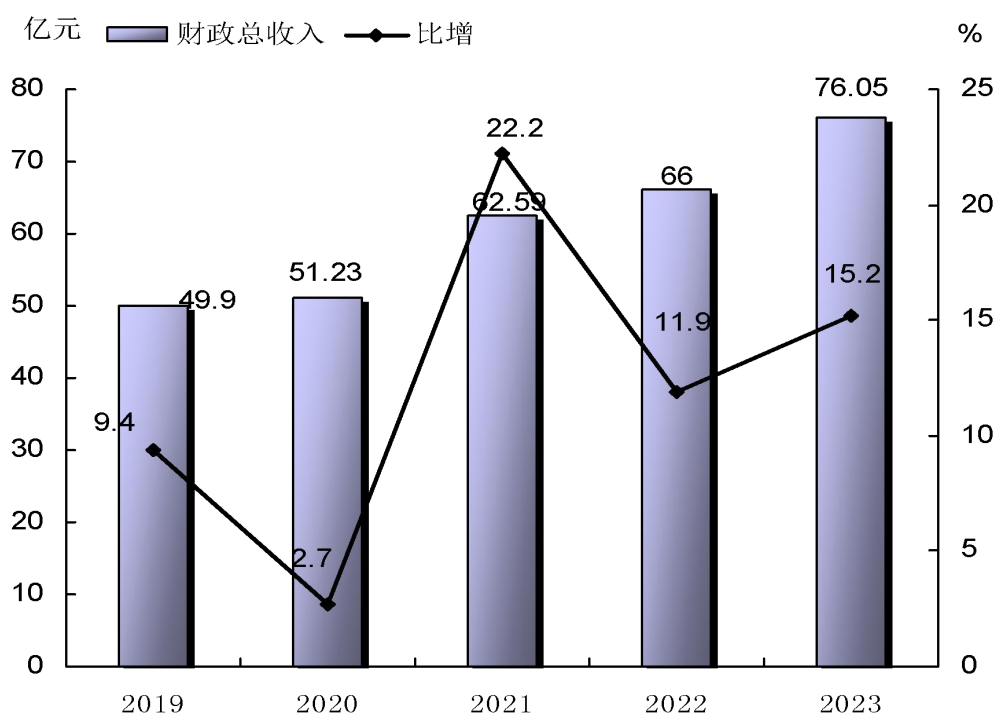


图2 2019-2023年财政总收入及增长速度

二、农业

农业生产保持增长。农林牧渔业总产值 107.68 亿元，比上年增长 3.1%；粮食总产量 7.76 万吨，比上年增长 0.002%。

全年实现林业产值8.43亿元，比上年增长1%。畜牧业总产值6.28亿元，比上年下降0.2%。

全年肉蛋奶总产量2.27万吨，比上年下降4.1%。肉类总产量1.66万吨，比上年下降2.9%。其中，猪肉产量1.32万吨，增长0.45%；牛肉产量0.014万吨，增长35.4%；羊肉产量0.04万吨，增长16.4%。生猪出栏16.71万头，增长1.9%。奶产量0.014万吨，增长13.4%；禽蛋产量0.59万吨，下降7.5%。

全年水产品产量10.86万吨，比上年增长4.2%。其中，海水产品产量10.32万吨，增长4.4%；淡水产品产量0.54万吨，增长0.56%。

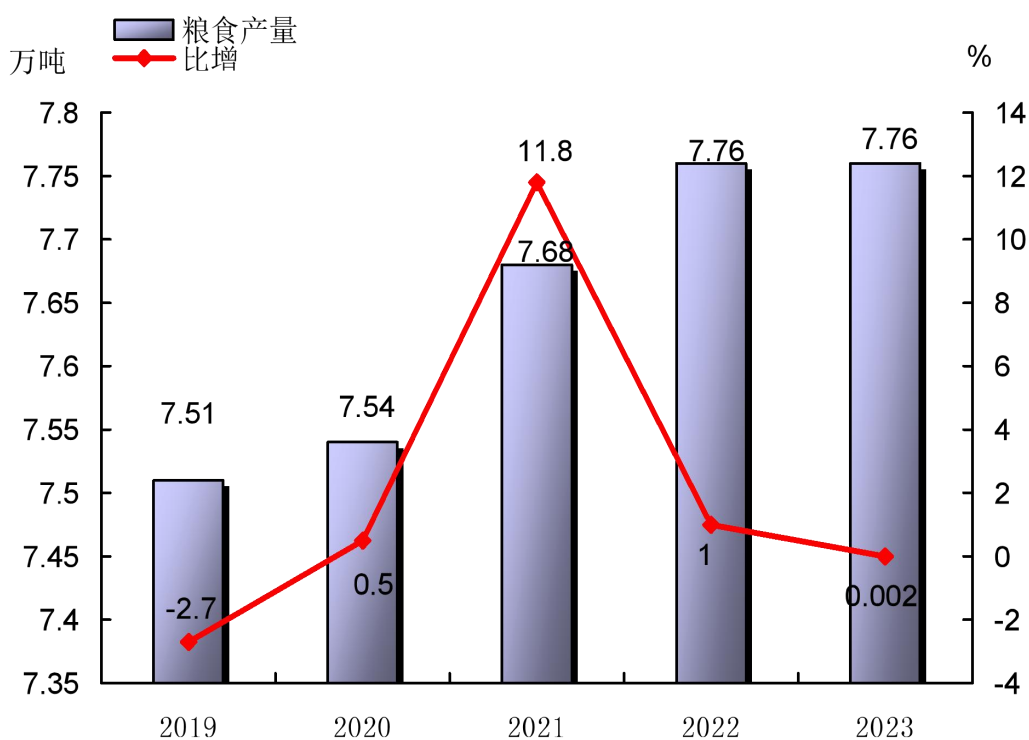


图3 2019-2023年粮食产量及增长速度

表 2

2023年主要农产品产量及其增长速度

	单位	2023年	2022年	增长%
粮食	吨	77554	77552	0.002
# 稻谷	吨	47916	48306	-0.81
甘薯	吨	12462	12287	1.42
马铃薯	吨	12084	11978	0.88
大豆	吨	3932	3826	2.77
油料	吨	2175	2090	4.07
# 花生	吨	2130	2058	3.5
甘蔗	吨	22135	22302	-0.75
茶叶	吨	29943	28761	4.1
水果	吨	248011	236899	4.7
蔬菜	吨	333372	317689	4.9
食用菌	吨	7373	7158	3
# 香菇	吨	250	219	14.2
蘑菇	吨	5385	5447	-1.14

三、工业和建筑业

全年全部工业增加值480.99亿元，比上年增长17.7%。在规模以上工业产值中，分经济类型看，国有控股企业下降9.0%，股份制企业增长11.8%，外商及港澳台投资企业下降11.1%。分轻重看，轻工业下降15.3%，重工业增长7.7%。工业产品销售率99.5%，比上年提高3.0个百分点。

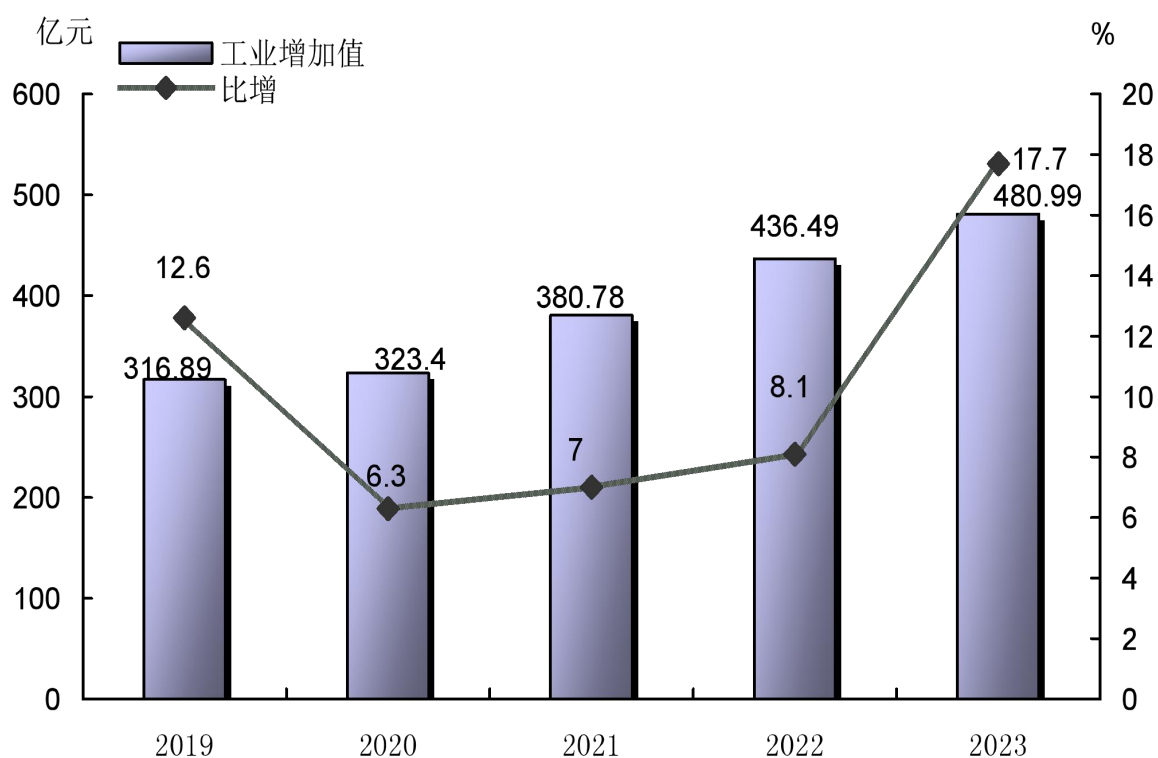


图4 2019-2023年全部工业增加值及增长速度

全年规模以上工业企业实现利润总额 43.27 亿元，比上年上升 33.1%。其中，国有企业 5.52 亿元，比上年上升 580.0%；股份制企业 31.63 亿元，比上年上升 30.8%；外商及港澳台投资企业 11.62 亿元，比上年上升 40.0%。规模以上工业企业资产负债率 66.4%，比上年上升 2.9 个百分点；每百元资产实现的营业收入为 511.17 元，营业收入利润率为 1.8%。

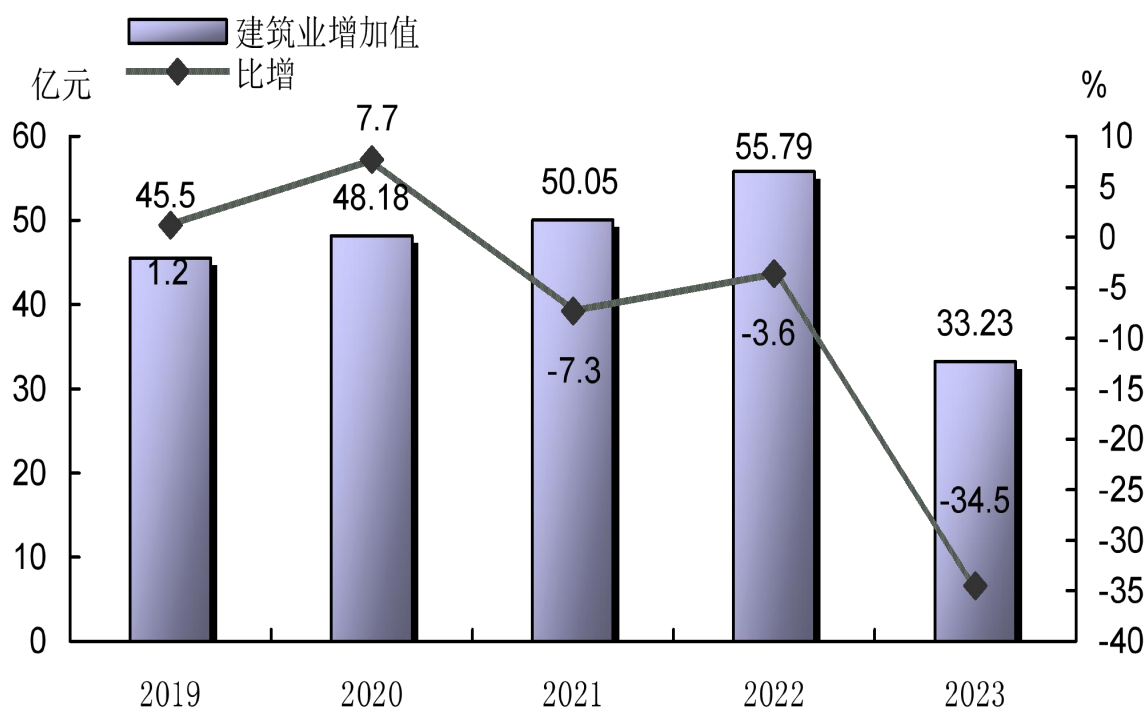


图5 2019-2023年建筑业增加值及增长速度

全年全社会建筑业实现增加值 33.23 亿元，比上年下降 34.5%。

四、固定资产投资

全年完成固定资产投资额比上年下降 22.6%。其中，房地产开发投资下降 48.6%。

在固定资产投资中，第一产业投资下降 71.3%，第二产业投资下降 7.3%，第三产业投资下降 33.6%。分领域看，基础设施投资增长 19.9%；工业投资下降 7.3%。全市民间投资下降 29.7%。

表 3

2022 年固定资产投资情况

指 标	比上年增长 (%)
固定资产投资	-22.6
按产业分	
第一产业	-71.3
第二产业	-7.3
第三产业	-33.6

五、国内贸易

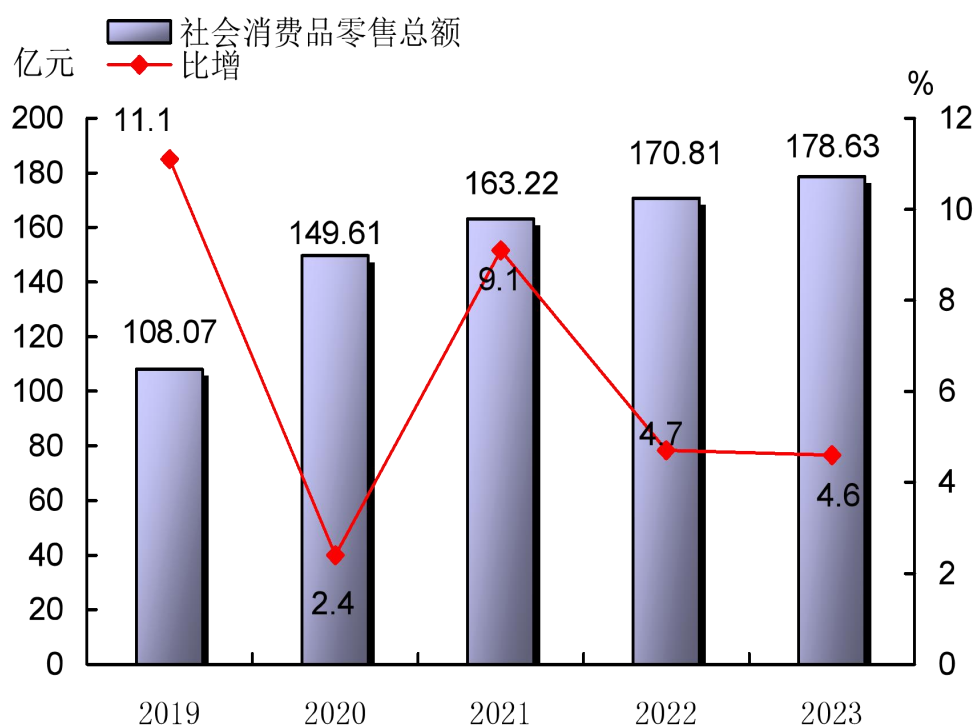


图7 2018-2022年社会消费品零售总额及其增长速度

全年实现社会消费品零售总额 178.63 亿元，比上年增长 4.6%。在限额上企业商品零售额中，粮油类比上年增长 13.6%，肉禽蛋类比上年增长 11.0%，日用品类比上年增长 2.5%，烟酒类比上年下降 16.9%，饮料类比上年下降 18.5%，体育娱乐用品类比上年下降 33.5%。

六、交通、邮电和旅游

全年交通运输、仓储和邮政业实现增加值 35.25 亿元，比上年增长 6.8%。全年货运量 1408.06 万吨，比上年增长 4.3%。货物周转量 57.82 亿吨公里，比上年下降 9.3%。

表 5

2023 年各种运输方式完成货物运输量及其增长速度

指标	单位	绝对数	比上年增长 (%)
货物运输量	万吨	1408.06	4.3
公路	万吨	818.60	18.0
水运	万吨	589.46	-10.1
货物周转量	万吨公里	578217.58	-9.3
公路	万吨公里	89820.45	27.5
水运	万吨公里	488397.13	-13.9

全年公路客运量 265.63 万人，比上年增长 5.7%。旅客周转量 1.42 亿人公里，比上年增长 19.8%。

表 11

2023年公路和水运完成旅客运输量及其增长速度

指标	单位	绝对数	比上年增长(%)
客 运 量	万人	265.63	5.7
公路	万人	265.63	5.7
水运	万人	-	-
旅客周转量	万人公里	14218.30	19.8
公路	万人公里	14218.30	19.8
水运	万人公里	-	-

年末拥有邮电局所 22 所，农村投递路线 3160 公里。年末全市固定电话用户 5.01 万户，移动电话用户 65.07 万户，互联网用户 29.23 万户。

全市全年接待旅游总人数 913.69 万人次，同比增长 44.6%；实现旅游总收入 82 亿元，同比增长 55.1%。穆云畚族乡溪塔村获评 2023 年福建省“金牌旅游村”，潭头镇南岩乡村书院入选宁德市“金牌旅游书屋”。

七、金融

年末全部金融机构本外币各项存款余额 719.67 亿元，增长

40.0%；全部金融机构本外币各项贷款余额 616.96 亿元，增长 38.5%。

表 12

2023 年末全部金融机构本外币存贷款余额

	年末余额	比年初增减额
年末各项存款余额	7196693	2067682
#储蓄存款	2912274	352216
金融机构各项贷款	6169588	1713748

八、人民生活和社会保障

全市居民人均可支配收入 39799 元，增长 6.1%。按常住地分，城镇居民人均可支配收入 48266 元，同比增长 4.8%；农村居民人均可支配收入 25814 元，同比增长 7.9%。全市居民人均消费支出 28275 元，比上年增长 6.9%。按常住地分，农村居民人均消费支出 19949 元，增长 7.6%；城镇居民人均消费支出 33247 元，增长 6.2%。

全年企业养老、工伤保险、失业保险、城乡居民养老保险、机关事业单位养老保险参保分别为 157334 人（不含离退休）、104437 人、74737 人、275645 人、18287 人（含退休人员）。全年城乡居

民保应参保续保任务 17.16 万人，完成续缴率 82.26%。综合参保率达 100%。制度覆盖率达 100%。年末全市领取失业保险金 1400 人，比上年增加 68 人。

九、教育和科学技术

全市全年各类学校招生 3.01 万人，在校生 12.20 万人，毕业生 3.17 万人，专任教师 0.80 万人。

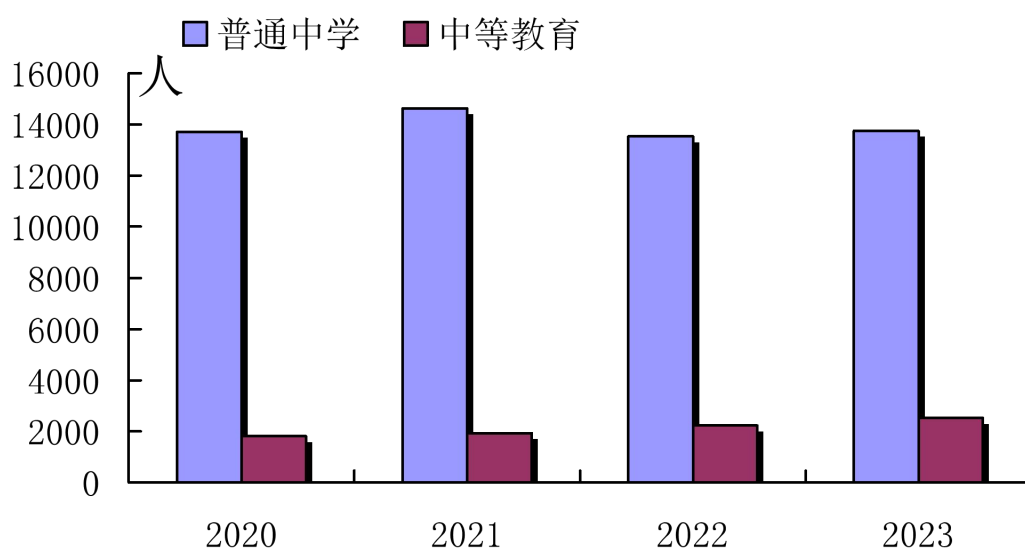


图8 2019-2023年普通中学和中等教育招生人数

建立国家高新技术企业和省科技小巨人领军企业培育储备库，组织好企业的认定申报线上培训。全年新增科技型中小企业 45 家、科技小巨人领军企业 9 家，申报国家高新技术企业 24 家。新申报宁德市新型研发机构 2 家、省级企业技术中心 2 家。与青

拓集团加强协调指导，针对薄弱环节，提出具体思路，争取青拓研究院创建省级重点试验室。积极推进大众创业、万众创新，结合扶持高校毕业生自主创业工作，建设一批创新创业公共服务平台。在全市众创空间 10 家，全年新申报省级众创空间 1 家、宁德市级众创空间 1 家，申报宁德市级星创天地 2 家。科技成果实施转化逐步推进。技术合同登记数 23 项，成交金额 549 万元。以申报科技项目为纽带，鼓励企业与高等院校、科研院所合作，联合申报福建省区域发展项目、星火计划项目、对外合作项目、STS 计划配套项目、科特派后补助项目 14 项，其中，巨峰葡萄疏除果精深加工关键技术研发与示范等 6 个项目获得省科技厅立项支持。建立科技人才数据库，全年推荐省“创业之星”“创新之星”9 人，推荐宁德市科技创新、创业领军人才 8 人，其中 3 人获评宁德市创业领军人才。组织推荐宁德市产学研合作项目 6 项。

十、文化

全市年末有国家一级文化馆 1 个，公共图书馆 1 个，博物馆 1 个。共有调频广播发射台 1 座，广播节目 1 套，电视转播台 1 座，数字影院 6 座，县级广播室 1 个，乡镇级广播室 19 个，村级广播室 439 个。全市电视人口综合覆盖率 87.7%。梳理福、畚、茶、古、廉、红、果、渔等文化资源，常态化打造“社区群星秀”“百姓大舞台”“书香福递”“戏曲进乡村”等文化惠民品

牌，目前完成活动 381 场次。充分发挥大剧院的作用，让高雅艺术、新潮剧目、先锋作品在福安登场亮相，完成音乐会、舞剧、歌剧、话剧等演出活动 50 场。组织开展第四批福安市级非物质文化遗产代表性传承人和第五批福安市级非物质文化遗产代表性项目评审工作。34 处革命遗址遗存成功列入省级不可移动革命文物名录，黄氏祠堂等 6 个文物保护项目完成修缮，甘棠暴动旧址、贫农社旧址等 7 处文保单位完成方案评审，54 处木构文保单位完成微型消防站配置。大力支持乡村广播电影电视事业发展，持续推进“电视户户通”工程，做好农村电影“2131”和室外转室内工程，丰富农村群众文化生活，全年我市农村电影完成 5268 场，超额完成 493 场。

十一、资源、环境和安全生产

全年全市中心城市建成区绿化覆盖面积 1.902 万亩，绿化覆盖率约 45.7%，建成区绿地面积 1.708 万亩（其中新增区域绿地 270 亩），绿地率约 41.1%，建成区公园绿地面积初估 4037.5 亩，人均公园绿地面积约 15.6 m²。城市生活垃圾无害化处理率 100%。

全年福安市县级集中式饮用水水源水质达标率 100%，主要流域省控以上断面水质 I ~ III 类比例达 100%。深化交溪、穆阳河流域水质综合治理，钱塘溪等部分小流域水质稳定提升改善。完成福安市千人以下水源地勘界定标，并通过验收，按照饮用水源整治要求，开展我市饮用水源保护区污染排查、整治、巡查工

作，完成罗江饮用水源保护区调整并报省政府批复。全面完成我市116个村的农村生活污水治理设施核查评估。全面完成我市116个村的农村生活污水治理设施核查评估。开展我市部分小流域水质微型自动监测站建设。重新梳理我市入海排污口数量、排放标准，开展入海沟渠消黑除劣，制定渔业养殖入海排污口及其他入河、入海排污口整治方案，并组织实施，完成高位池海水养殖尾水整治任务。持续开展海漂垃圾陆海统筹工作，累计打捞海漂垃圾91570方（752.84吨）。全年空气质量优良天数比例保持99.7%。

全市全年共发生生产安全事故10起，共造成12人死亡、1人受伤，同比起数上升1起，死亡人数同比下降3人，受伤人数下降1人，其中1起为较大生产安全事故。生产经营性道路运输事故4起，死亡人数4人，受伤人数1人、同比起数上升1起，死亡人数持平，受伤人数持平（含高速交通事故1起，死亡1人）；建筑施工事故2起，死亡2人，同比起数上升1起、死亡人数上升1人；冶金行业事故1起，死亡1人，同比起数下降1起、死亡人数下降1人；其他领域事故3起，死亡5人，同比起数上升2起、死亡人数下降1人。全市安全生产形势总体平稳。

注释：

1. 本公报所列数据为初步统计数。部分合计数或相对数由于单位取舍不同而产生的计算误差，均不做机械调整。

2. 本公报地区生产总值、各产业增加值绝对数按现价计算，增长速度按可比价格计算。

资料来源：

本公报中城镇新增就业、社会保障数据来自市人社局；财政数据来自市财政局；新建公路里程、公路运输、水运等数据来自市交通运输局；公园绿地面积等数据来自执法局；互联网用户、电话用户等数据来自市移动、电信、联通公司；货币金融数据来自人行；科技型企业等数据来自市科技局；教育数据来自市教育局；博物馆、公共图书馆、文化馆、旅游等数据来自市文旅局；电视广播等数据来自融媒体中心；安全生产数据来自市应急局；环境监测数据来自市生态环境局；其他数据来自宁德市统计局和国家统计局宁德调查队。