

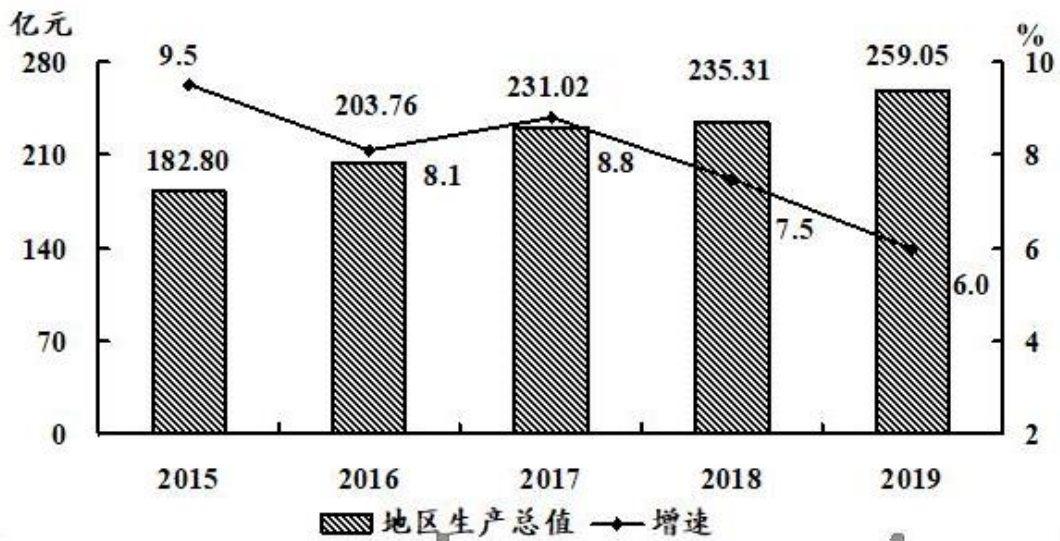
漳平市 2019 年国民经济和社会发展 统计公报

一、综 合

初步核算，全年实现地区生产总值 259.05 亿元，比上年增长 6.0%，其中第一产业增加值 35.22 亿元，增长 3.2%；第二产业增加值 113.36 亿元，增长 7.8%；第三产业增加值 110.47 亿元，增长 4.9%。一、二、三产业比例由上年的 13.5 : 43.3 : 43.2 调整为 13.6 : 43.8 : 42.6。与上年相比，第一产业比重提高 0.1 个百分点，第二产业比重提高 0.5 个百分点，第三产业比重下降 0.6 个百分点。人均地区生产总值 107269 元，比上年增长 6.2%。

年末全市户籍总户数 8.71 万户，总人口 29.36 万人。全市常住人口 24.1 万人，其中城镇人口 13.54 万人，城镇化率为 56.2%；出生率 11.9‰，死亡率 6.5‰，人口自然增长率 5.4‰。

图 1 2015-2019 年地区生产总值及增速



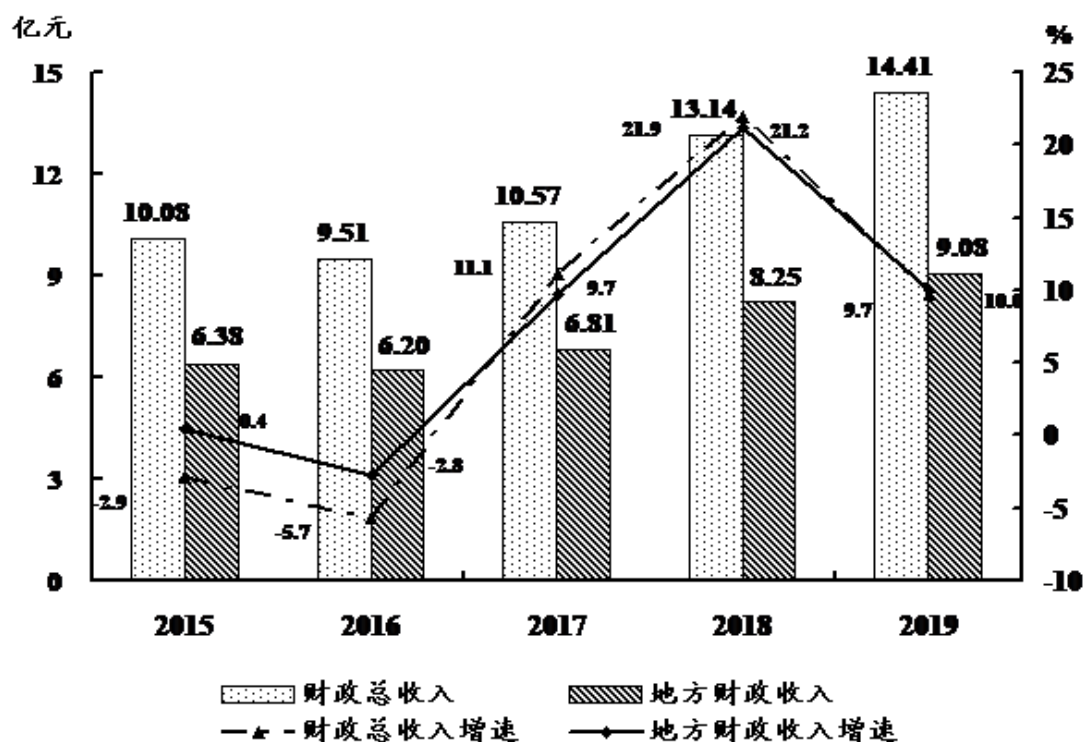
注：2018 年、2019 年数据为第四次全国经济普查修订数据

全市现有市场经济主体 27024 户，增长 18%，其中个体工商户 22957 户，内资企业 3953 户，外资企业 114 户。私营企业从业人员 28371 人，个体工商户 51168 人。

城镇新增就业 1502 人，城镇失业人员再就业 802 人，其中城镇就业困难人员实现就业 277 人，城镇登记失业率 2.2%。

财政总收入 14.41 亿元，增长 9.7%，其中地方级财政收入 9.08 亿元，增长 10.0%；一般公共预算支出 24.77 亿元，增长 10.3 %。

图 2 2015-2019 年财政总收入、地方级财政收入及增速



二、农业

全年农林牧渔业总产值 58.85 亿元，比上年增长 3.2%，其中农业产值 33.27 亿元，增长 3.6%；林业产值 8.53 亿元，增长 5.0%；牧业产值 13.72 亿元，与上年同期持平；渔业产值 1.90 亿元，增长 5.8%；农林牧渔服务业产值 1.43 亿元，增长 5.4%。农、林、牧、渔及服务业比例为 56.6 : 14.5 : 23.3 : 3.2 : 2.4。农作物总播种面积 31.67 万亩，增长 3.9%，其中粮食播种面积 13.82 万亩，增长 2.9%。粮食产量 5.98 万吨，增长 3.2%，其中稻谷产量 5.61 万吨，增长 1.8%。蔬菜产量 24.28 万吨，增长 2.9%；花卉种植面积 2.17

万亩，增长 2.0%；茶叶产量 1.25 万吨，增长 4.2%；水果产量 5.29 万吨，增长 4.1%；食用菌产量 2.48 万吨，增长 6.2%。

图 3 2015-2019 年粮食产量及增速

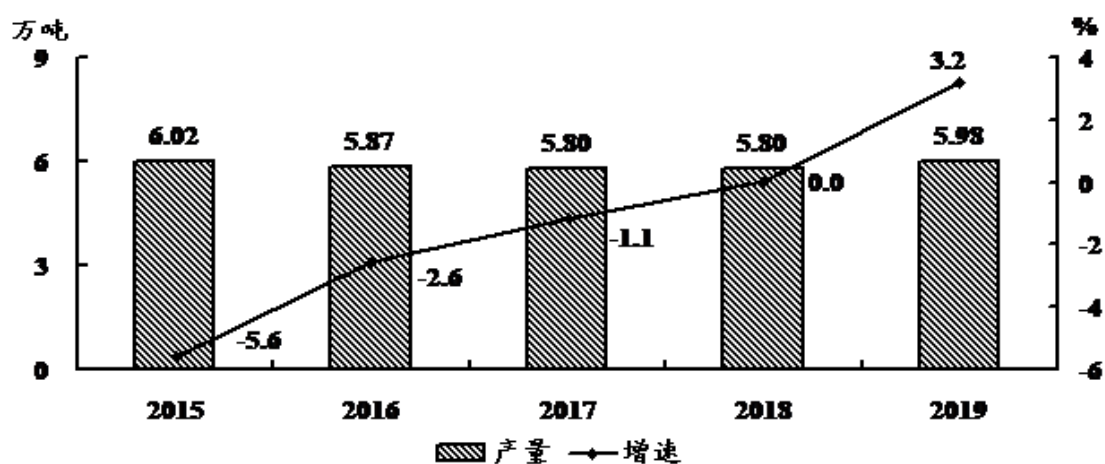


表 1 主要农产品产量

产品名称	产量 (吨)	增速 (%)
粮食	59833	3.2
其中：稻谷	56127	1.8
甘薯	2165	9.5
玉米	284	230.2
烤烟	2439	4.0
蔬菜	242806	2.9
食用菌	24755	6.2
笋干	4125	4.9
茶叶	12450	4.2
水果（不含果用瓜）	52935	4.1

肉类总产量	29715	-5.4
#猪肉	22431	-3.2
禽蛋	5350	46.3

主要林产品油茶籽产量 2325 吨，下降 4.5%；竹笋干产量 4125 吨，增长 4.9%。

肉类总产量 2.97 万吨，下降 5.4%。其中猪肉产量 2.24 万吨，下降 3.2%；牛肉产量 149 吨，增长 23.1%；羊肉产量 538 吨，增长 6.5%；家禽肉产量 6251 吨，下降 15.1%；禽蛋产量 5350 吨，增长 46.3%。

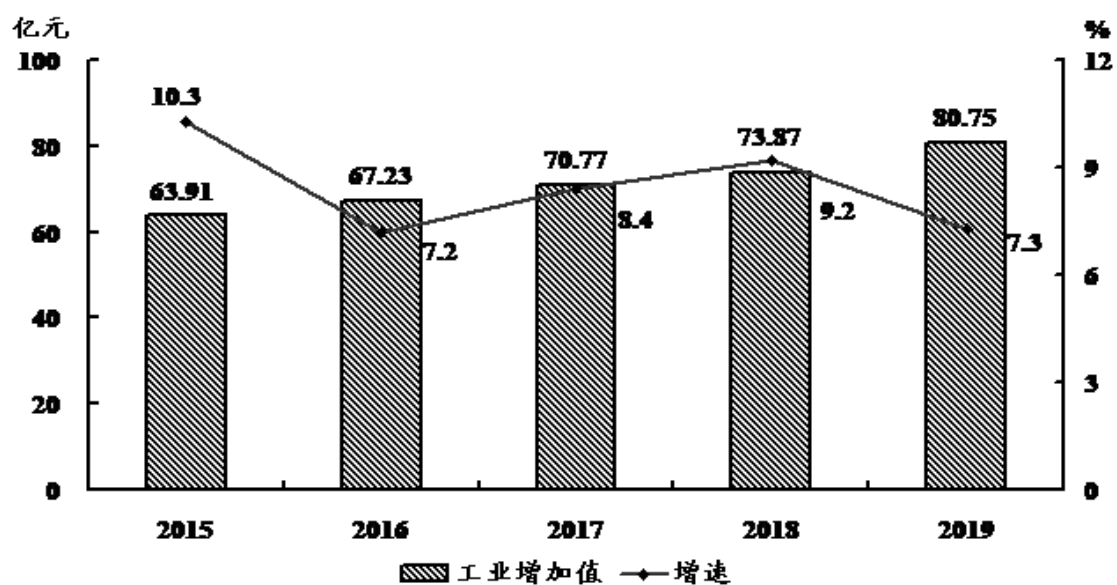
水产品产量 0.61 万吨，增长 5.8%。其中，鱼类产量 0.59 万吨，增长 6.3%。

三、工业和建筑业

全市工业增加值 80.75 亿元，比上年增长 7.3%，其中规模以上工业增加值增长 7.7%。在规模以上工业中，分经济类型看，国有企业产值增长 49.3%，集体企业增长 45.1%，股份制企业增长 9.6%，外商及港澳台投资企业增长 11.5%。分轻重工业看，轻工业产值增长 7.1%，重工业增长 12.7%。分工业门类看，采矿业产值下降 20.7%，制造业增长 11.9%，电力、热力、燃气及水的生产和供应业增长 17.5%。分企业规模看，大中型企业产值增长 15.6%，小型企业增长 8.7%。全年新增 11 家规模以上工业企业，规模以

上工业企业数达 139 家，其中产值亿元以上企业 75 家。工业产品销售率 94.8%，比上年回落 1.1 个百分点。资源型工业与非资源型工业产值比例为 26.4 : 73.6；市本级工业与中央、省属工业产值比例为 93.6 : 6.4。

图 4 2015-2019 年工业增加值及增速



注：2018 年、2019 年数据为第四次全国经济普查修订数据

轻纺、矿冶、建材、机械、能源、化学、农产品加工等工业产值分别现价增长 17.7%、-53.7%、15.3%、12.4%、15.5%、21.2%、3.8%。

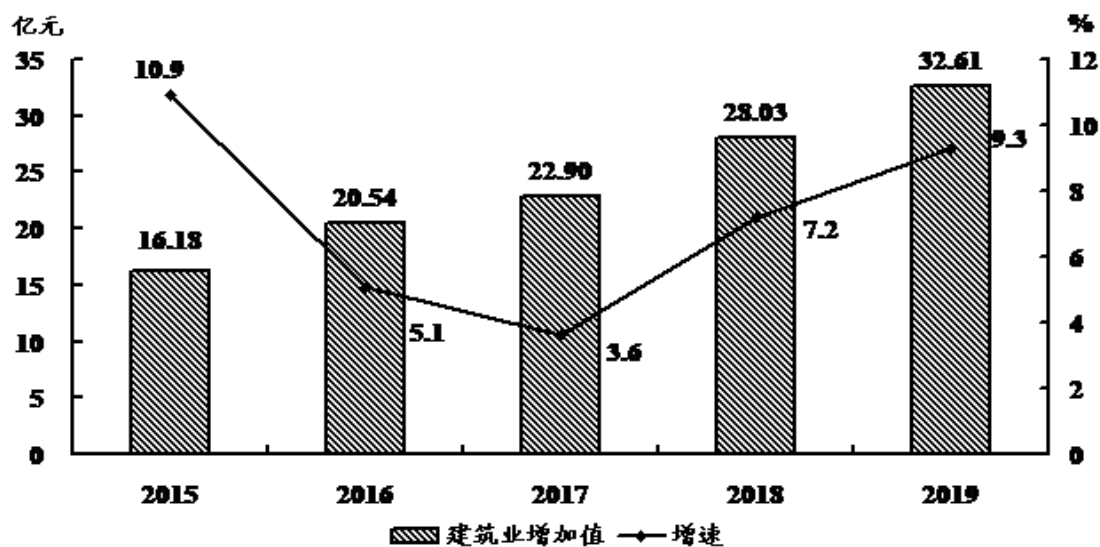
规模以上工业企业实现利润总额 16.42 亿元，增长 7.6%。规模以上工业每百元资产实现主营业务收入 129.72 元，主营收入利润率为 7.4%。

表 2 规模以上工业企业主要工业产品产量

品 种	单 位	数 量	增速 (%)
铁矿石	万吨	64.09	-61.3
原 煤	万吨	57.08	28.0
发电量	亿千瓦时	27.80	3.2
# 火电	亿千瓦时	22.21	-6.2
水电	亿千瓦时	4.69	45.5
水 泥	万吨	492.35	5.0
白炭黑	万吨	11.33	10.3
茶 叶	吨	3099	8.2
人造革	万吨	7.20	12.2
铁铸件	万吨	3.36	25.3

建筑业增加值 32.61 亿元，增长 9.3%。全市 40 家资质等级建筑业企业完成产值 49.70 亿元，增长 26.0%；商品房房屋建筑施工面积 105.97 万平方米，下降 7.9%；竣工面积 37.46 万平方米，增长 166.6%。

图5 2015-2019年建筑业增加值及增速

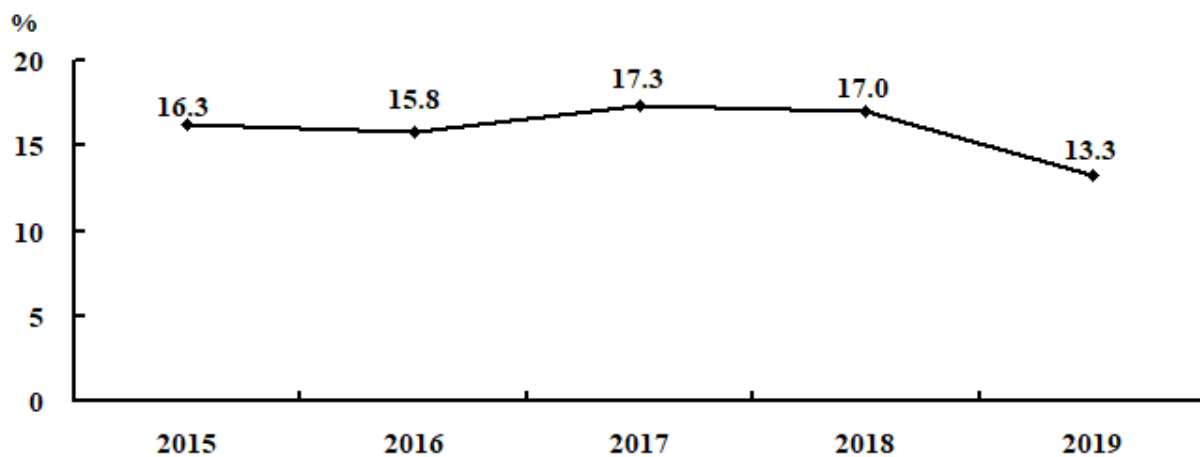


注：2018年、2019年数据为第四次全国经济普查修订数据

四、固定资产投资

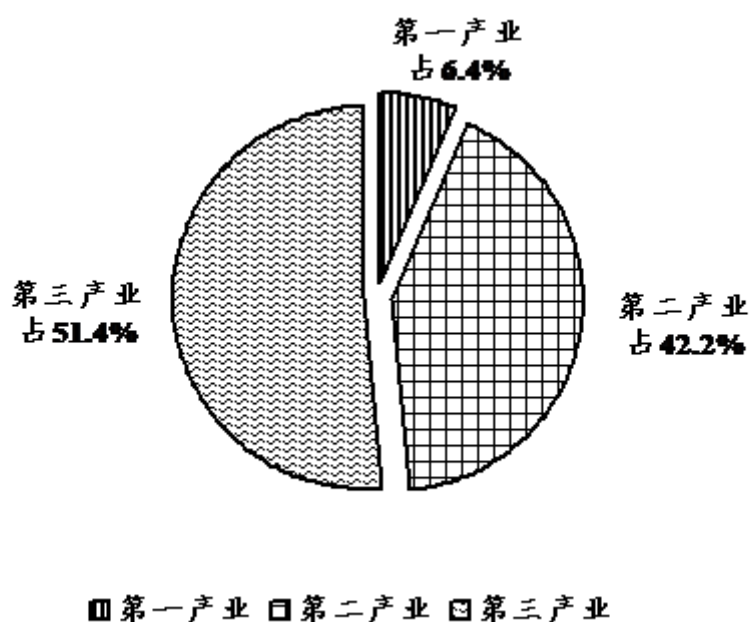
全年固定资产投资增长13.3%，其中基本建设投资增长11.3%；房地产开发投资13.65亿元，增长27.0%。

图6 2015-2019年固定资产投资增速



按产业看，第一产业投资增长 5.0%，第二产业投资增长 7.4%，第三产业投资增长 19.8%，三次产业投资比例为 6.4 : 42.2 : 51.4。

图 7 2019 年固定资产投资构成



商品房销售面积 31.17 万平方米，增长 29.9%，商品房销售额 20.28 亿元，增长 53.5%。

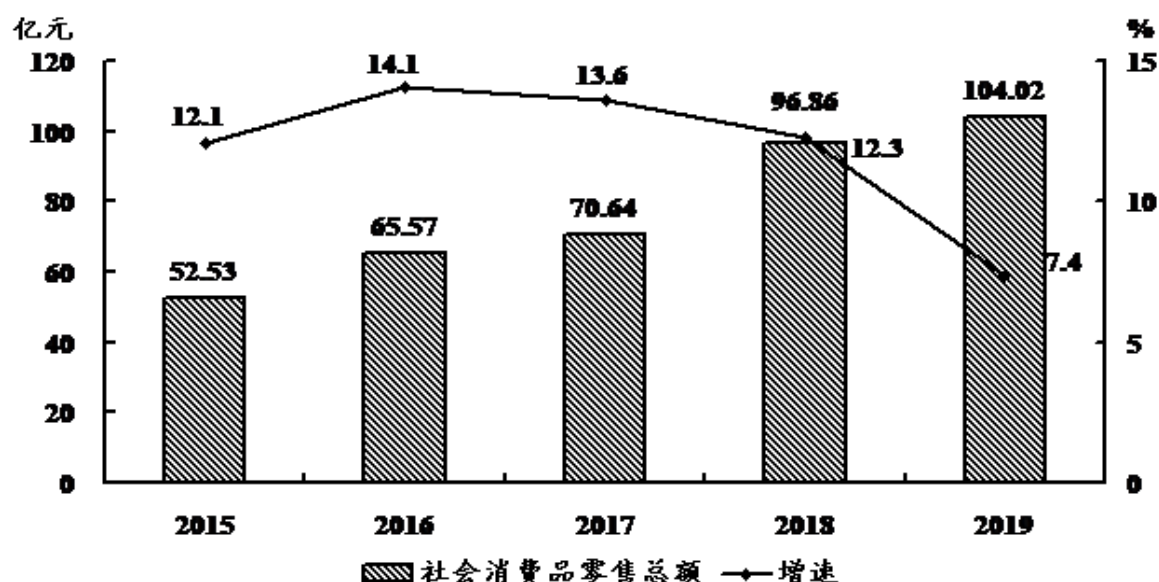
135 个在建重点项目完成投资 53.65 亿元，其中生物质新型复合材料、康宝硅橡胶制品、福建超瓷新型台面板生产等 37 个项目竣工投产；金启纳米级氧化锆生产、汇宇科技电子蜡烛生产、福建冠鑫活性氧化锌生产、新材料产业园基础设施建设等 54 个项目进入动工建设。10 个为民办实事项目完成投资 5.02 亿元，主要有公办幼儿园建设工程、

城市路网工程、城市道路“白改黑”、城区水系连通（高水高排）、林昌路建设等工程项目。

五、国内贸易和对外经济

全年社会消费品零售总额 104.02 亿元，比上年增长 7.4%。按规模看，限额以上社会消费品零售总额 43.98 亿元，限额以下社会消费品零售总额 60.04 亿元。全年批发业销售额 86.51 亿元，增长 6.0%；零售业销售额 93.49 亿元，增长 8.4%；住宿业营业额 1.54 亿元，增长 16.2%；餐饮业营业额 5.75 亿元，增长 11.4%。全年新增 9 家限额以上商贸业企业，限额以上商贸业企业达 292 家。

图 8 2015-2019 年社会消费品零售总额及增速



注：2018 年、2019 年数据为第四次全国经济普查修订数据

新批外商直接投资项目 7 个，利用合同外资金额 2360 万美元。实际利用外资 8502 万元，下降 43%；外贸出口总额 24.89 亿元，增长 0.1%。

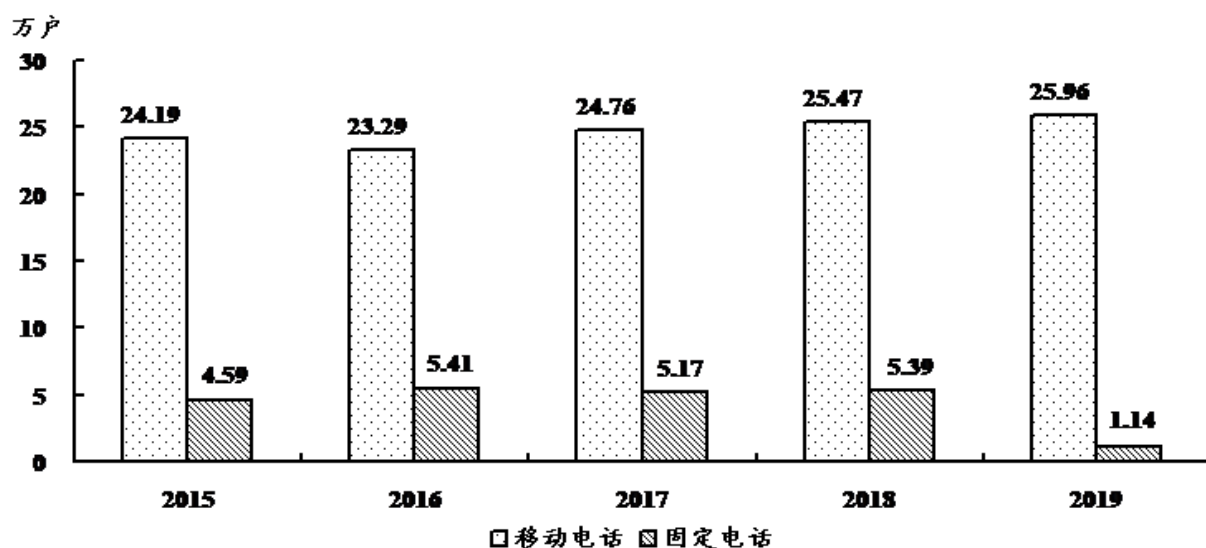
六、交通、邮电和旅游

全年交通运输、仓储和邮政业增加值 11.07 亿元，比上年增长 8.0%。铁路旅客发送量 34.37 万人，增长 611.7%；铁路货物发送量 123.23 万吨，下降 0.8%。公路客货运周转总量（1-11 月）64676 万吨公里，增长 8.6%，其中公路旅客运输周转量 4845 万人公里，下降 25.7%，公路货物运输周转量（1-11 月）64191 万吨公里，增长 9.0%。

公路总里程 2556.29 公里，其中高速公路 116.55 公里，已硬化公路里程 1631.58 公里、比上年增长 1.4%。年末全市机动车保有量 11.42 万辆，增长 3.5%，其中汽车类 4.37 万辆，增长 5.0%，小型类汽车 3.94 万辆，增长 6.9%。

全年邮电业务总量完成 10943 万元，其中邮政业务总量 3757 万元，比上年增长 23.3%，电信业务总量 7186 万元，增长 33.4%。年末宽带用户 8.75 万户，下降 6.2%；固定电话用户 1.14 万户，下降 78.8%；移动电话用户 25.96 万户，增长 1.9%。

图 9 2015-2019 年末电话用户数



旅游总收入 27 亿元，增长 29.8%，接待游客 450 万人次，增长 21%。成功举办樱花文化旅游节、海峡两岸永福妈祖文化旅游节、龙孝岩漂流节等活动。

七、金融和保险

年末金融机构本外币各项存款余额 138.84 亿元，比上年末增长 11.1%；金融机构本外币各项贷款余额 109.73 亿元，比上年末增长 8.8%。

表 3 金融机构本外币存贷款情况

指 标	年末数(万元)	增长 (%)
各项存款余额	1388374	11.1
# 非金融企业存款	191471	26.9
住户存款	909440	15.0
# 人民币存款	1384297	11.1

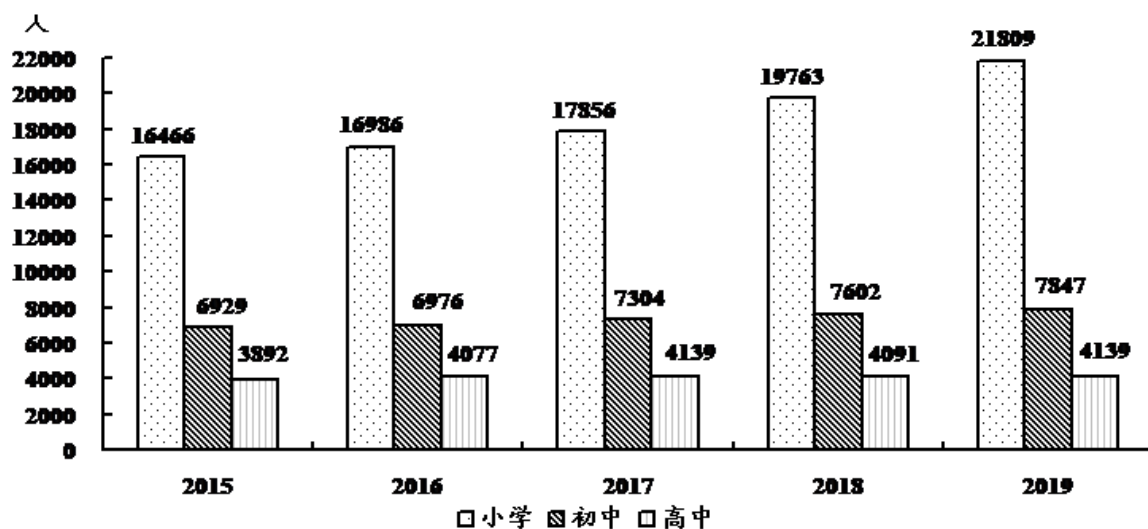
指 标	年末数(万元)	增长 (%)
各项贷款余额	1097299	8.8
# 非金融企业及机关团体贷款	430402	1.3
住户贷款	666844	14.4
# 人民币贷款	1097086	8.9

保险公司保费收入 2.57 亿元，增长 0.7%，其中寿险保费收入 1.83 亿元，下降 1.5%，财险保费收入 0.74 亿元，增长 6.6%。支付各类理赔 7189.92 万元，其中寿险理赔 3528.59 万元、财险理赔 3661.33 万元。

八、教育和科学技术

深化“一校多区”管理体制改革，全市普通中学 19 所，在校生 11986 人，其中高中生 4139 人，初中生 7847 人；小学（完小）44 所，在校生（含完小、教学点）21809 人；幼儿园 40 所，在园幼儿 10284 人；特殊教育学校 1 所，在校生 108 人。高考应届本科上线 971 人，本科上线率 70%，比去年增加 31 人，其中本一上线 377 人，上线率 27.2%，总分 600 分以上 63 人。

图 10 2015-2019 年各类学校在校学生数



全年争取省级科技项目立项 3 个、龙岩市级科技项目立项 7 个，获得国家授权专利 468 件，其中发明 7 件，实用新型 353 件，外观设计 108 件。有效发明专利累计 55 件，万人有效发明拥有量为 2.28 件。现有 15 家省级科技小巨人领军企业，福迩金、易工专用汽车制造等 4 家企业新列入省级高新技术企业；天守超纤被列入省级新型研发机构；火柴空间站被列入龙岩市级众创空间。

全市拥有中国驰名商标 3 件，福建省著名商标 33 件，龙岩市知名商标 47 件。全市共有法定计量检测机构 1 家，现有公用计量建标 12 项，全年强制检定计量器具 0.29 万台（件），监督检查特种设备 1670 台（件）。开展食品药品、产品质量、反不正当、价格监督等各类专项执法检查活动，全年立案查处各类违法案件 198 件，罚没 244.01 万元，向

公安机关移送食品案件 10 件，开展各类监督抽检 608 批次。

九、文化、卫生和体育

年末全市共有影院 1 个，群众艺术馆（文化馆）1 个，博物馆 1 个；公共图书馆 2 个，图书总藏量 13.3 万册。开展送书下乡活动，赠书 200 多册，发放科普宣传材料 500 多份；开展各类读者活动 9 次，举办公益图片展 4 次；开展关爱留守儿童送书活动。广播综合人口覆盖率为 94.1%，电视综合人口覆盖率为 94.1 %。

健全完善医共体建设，年末全市共有公立医疗卫生机构 21 个，其中医院 3 个、卫生院 14 个。卫生技术人员 651 人，其中执业（助理）医师 398 人，护士、护师 157 人；医疗机构床位 1013 张。

广泛开展全民健身活动，组织参加国家、省、龙岩市竞技体育赛事。在福建省运会中，我市 69 名运动员参加 11 个项目比赛，共获得金牌 24 枚、银牌 14 枚、铜牌 7 枚。积极开展群众体育比赛，举办篮球赛、气排球赛、老年人门球赛等一系列活动，成功举办中国·漳平（永福）乡村樱花半程马拉松赛等系列赛事。

十、人民生活和社会保障

全年全市居民人均可支配收入 28121 元，比上年增长 8.8%。按常住地分，城镇居民人均可支配收入 36945 元，增长 8.4%；农村居民人均可支配收入 18945 元，增长 9.2%。

图 11 2015-2019 年城镇居民可支配收入及增速

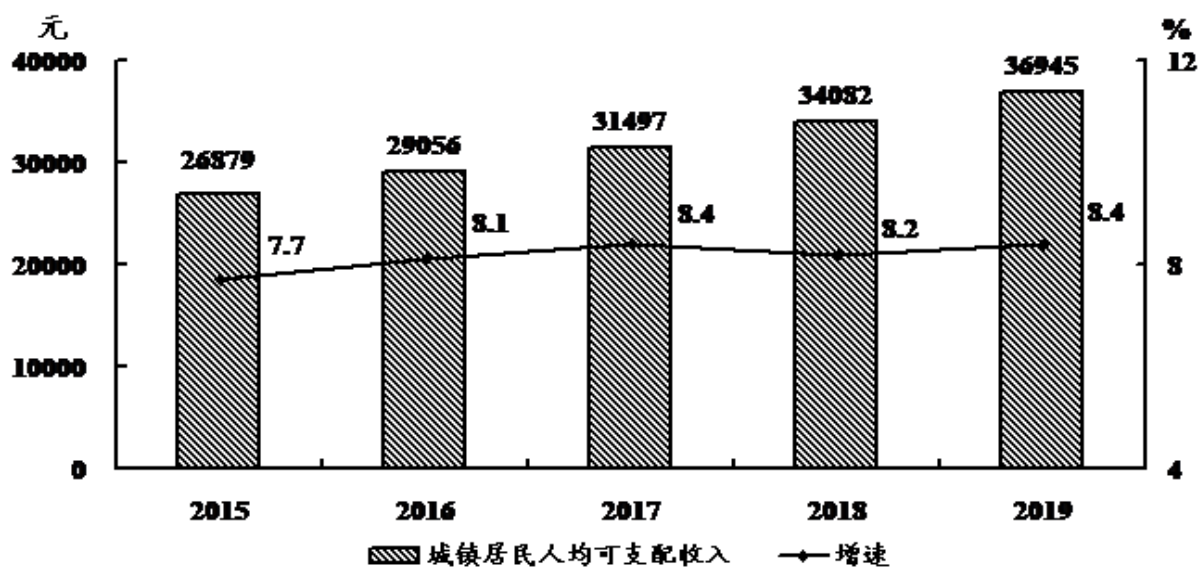
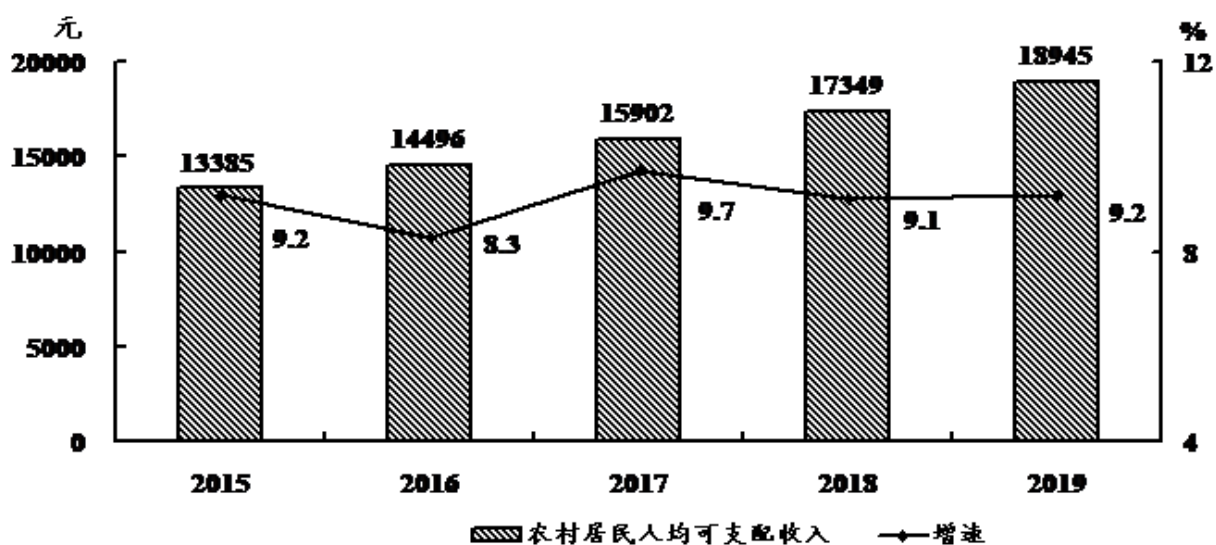


图 12 2015-2019 年农村居民可支配收入及增速



全市城乡居民基本养老参保人数 14.51 万人，城镇职工基本养老保险参保人数 2.88 万人，工伤保险参保人数 3.58 万人，失业保险参保人数 1.49 万人；基本医疗保险参保人数 26.44 万人，其中城乡居民基本医疗保险参保人数 23.12 万人。

十一、资源、环境和安全生产

全年植树造林总面积 2.68 万亩，完成年度任务的 257.1%，其中人工造林更新面积 1.88 万亩。全市森林覆盖率 80.4%。商品材产量 12.73 万立方米，下降 5.8%。全市城市建成区绿地面积 584 公顷，绿地率 39.7%，其中公园绿地面积 158 公顷。

全市共有国家级生态乡镇 11 个，省级生态乡镇（街道）4 个，省级生态村 43 个，龙岩市级生态村 157 个。全市工业固体废物综合利用率 30.8%，城区污水处理率 94.2%。城区空气优良比例为 100%，比上年同期提高 0.3 个百分点；九龙江流域出境华安西陂国控断面平均水质保持在Ⅲ类水标准，境内九龙江北溪断面、支流断面和小流域断面水质均保持稳定；城区两个饮用水源地水质达标率 100%。

全市共发生各类生产安全事故 6 起，比上年下降 25%；死亡 5 人，下降 16.7%；受伤 3 人，下降 40%，无较大生产安全事故。其中发生生产经营性道路交通事故 5 起、死亡

4 人；建筑施工事故 1 起、死亡 1 人。亿元地区生产总值生产安全事故死亡人数为 0.019 人，下降 17.7%。

注：1. 本公报所列数据为初步统计数，部分合计数或相对数由于单位取舍不同而产生的计算误差，均不做机械调整，最终数据以统计年鉴为准。

2. 本公报地区生产总值、人均地区生产总值、农业总产值、工业产值、各行业增加值绝对数按现价计算，增长速度按可比价计算。

资料来源：

本公报中城镇新增就业、登记失业率、社会保障数据来自市人社局；财政数据来自市财政局；重点项目投资数据来自市项目建设发展中心；公路通车里程、公路运输数据来自市交通局；铁路数据来自南昌铁路龙岩车务段和漳州车务段；机动车拥有量数据来自市交警大队；城区污水处理率、公园绿地面积数据来自市住建局；实际利用外资、外贸出口数据来自市商务局；邮政数据来自市邮政公司；电信数据来自市电信公司；货币金融数据来自市人行；保险业数据来自市人寿公司和财险公司；科技数据来自市工信科技局；教育数据来自市教育局；质量检验数据来自市市场监督管理局；文化、体育、旅游数据来自市文体旅局；广播、电视数据来自市融媒体中心；卫生数据来自市卫健局；环境监测数据来自市生态环境局；安全生产数据来自市应急管理局；林业数据来自市林业局；医保数据来自市医保局；其他数据来自市统计局。