

2023年泉州市洛江区国民经济 和社会发展统计公报

泉州市洛江区统计局

2024年3月30日

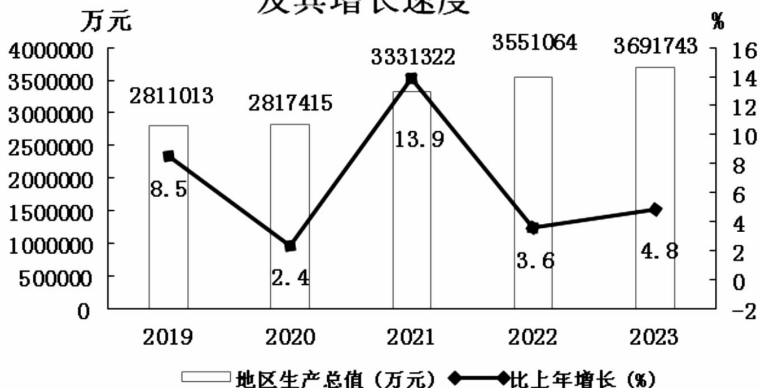
2023年是全面贯彻落实党的二十大精神开局之年，是三年新冠疫情防控转段后经济恢复发展的一年。一年来，在区委、区政府的坚强领导下，全区上下以习近平新时代中国特色社会主义思想为指导，全面学习贯彻党的二十大精神，深入落实习近平总书记重要讲话重要指示批示精神，扎实开展第二批主题教育和“深学争优、敢为争先、实干争效”行动，坚决落实中央、省市和区委区政府的决策部署，围绕高质量发展首要任务和构建新发展格局战略任务，埋头苦干、勇毅前行，推动洛江高质量发展、现代化建设取得新成效。

一、综 合

地区生产总值(GDP):初步核算,全年地区生产总值3691743万元,增长4.8%。其中,第一产业增加值54369

万元,增长 4.0%;第二产业增加值 2166376 万元,增长 4.5%;第三产业增加值 1470998 万元,增长 5.2%。三次产业比例为 1.5 : 58.7 : 39.8。全年人均地区生产总值 143648 元,增长 4.1%。

图1 2019—2023年地区生产总值（GDP）及其增长速度



人口:年末常住人口 25.8 万人,比上年末增加 0.2 万人,人口出生率 7.3‰,死亡率 7.0‰,人口自然增长率 0.3‰,常住人口城镇化率为 62.5%,比上年末提高 0.6 个百分点。年末户籍人口 214452 人,比上年末增加 1563 人,其中:男性 110854 人,女性 103598 人,户籍人口中城镇人口 74018 人。

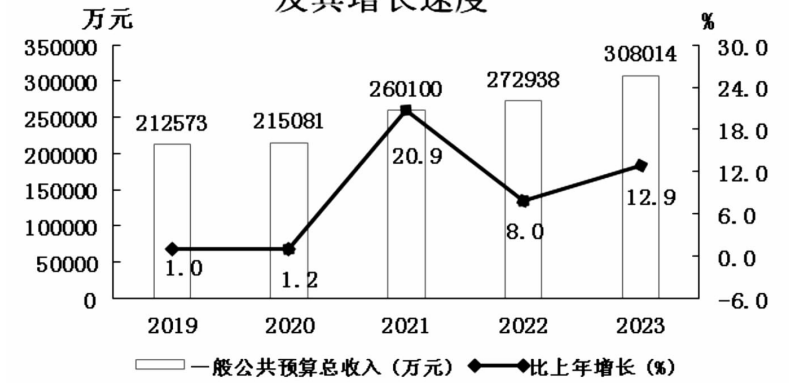
就业:全年城镇新增就业人员 4800 人,比上年增加 1848 人,有 734 名城镇失业人员实现了再就业,有 76 名城镇就业困难人员实现就业。全年开展以工代训 950

人,失业保险技能提升 180 人,企业新型学徒制培训 141 人,见证补贴 368 人,就业技能培训 276 人,项目制培训 3606 人。

经营主体:全年新登记经营主体 7912 家,其中,企业 1598 家,个体工商户 6314 家。年末经营主体总数达 79260 家,其中,企业 14371 家,个体工商户 64889 家。

财政:全年一般公共预算收入 200513 万元,比上年增收 36093 万元,增长 22.0%,加上上划中央收入 107501 万元,一般公共预算总收入合计 308014 万元,比上年增收 35076 万元,增长 12.9%。一般公共预算支出 238494 万元,比上年增加 9142 万元,增长 4.0%。其中,一般公共预算服务支出 27629 万元,增长 11.7%;教育支出 67430 万元,增长 5.5%;科学技术支出 6031 万元,增长 7.2%;文化旅游体育与传媒支出 1788 万元,下降 41.6%;社会保障和就业

图2 2019—2023年一般公共预算总收入及其增长速度



支出 29081 万元,增长 23.0%;卫生健康支出 25046 万元,下降 5.8%。政府性基金收入 3825 万元,下降 4.3%;政府性基金预算支出 147322 万元,增长 83.7%。

对外经济:全年新设立外商投资企业 7 家,合同利用外资 2587 万美元,增长 125.2%。按验资口径,外商实际到资 936 万美元,下降 55.1%。新批外商投资超千万美元(含增资)的企业 1 家。

二、农业

全年农林牧渔业总产值 112420 万元,增长 4.3%。粮食种植面积 29224 亩,比上年增加 913 亩,增长 3.2%;其中稻谷种植面积 11818 亩,增加 15 亩;玉米种植面积 5182 亩,增加 288 亩;油料种植面积 10080 亩,增加 298 亩;蔬菜种植面积 19561 亩,增加 422 亩。

全年粮食总产量 12059 吨,比上年增加 379 吨,增长 3.2%。其中,早稻产量 2828 吨,增加 14 吨,增长 0.5%;双季晚稻产量 2261 吨,减少 13 吨,下降 0.6%。全年谷物产量 6806 吨,比上年增加 106 吨,增长 1.6%,其中,稻谷产量 5089 吨,与去年持平;玉米产量 1717 吨,增加 105 吨,增长 6.5%。

图3 2019—2023年粮食产量及其增长速度

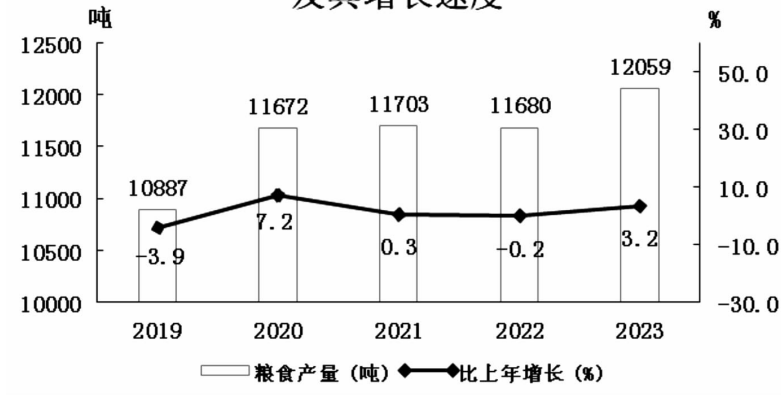


表1 2023年主要农产品产量

产品名称	产量(吨)	比上年增长(%)
粮食	12059	3.2
春收	453	4.4
夏收	4024	1.7
秋收	7582	4.0
油料	2285	-5.3
其中:花生	1724	1.0
油菜籽	561	-20.7
糖料	1869	0
其中:甘蔗	1869	0
茶叶	99	1.0
水果	4655	6.0
蔬菜	37983	2.4

全年植树造林总面积 10997 亩;年末实有封山(沙)育林面积 685 亩。全年商品材产量 36167 立方米,增长5.8%。

全年肉蛋奶总产量 16531 吨,增长 6.5%。其中,肉类总产量 12612 吨,增长 5.8%;禽蛋 3842 吨,增长 8.9%。年末肉猪出栏数 93072 头,增长 7.4%,生猪存栏数 55909 头,增长 6.8%。

全年水产品总产量 1763 吨,增长 2.1%。其中,淡水产品产量 898 吨,增长 2.7%;海水产品产量 865 吨,增长 1.5%。

年末全区拥有市级及市级以上农业产业化龙头企业 18 家,其中,省级 7 家,市级 11 家;农民专业合作社 117 家。有效期内无公害农产品 6 个、绿色食品 4 个,农产品地理标志产品 2 个,福建名牌农产品 1 个,省级优质农产品生产基地 3 个。

年末全区设施农业种植占地面积 80 公顷,设施畜牧养殖占地面积 35 公顷,设施水产养殖占地(水面)面积 3.33 公顷;高标准农田面积 666.67 公顷(包含 133.33 公顷提升改造面积)。

全区畜禽粪污综合利用率 95%;农田灌溉水有效利用系数 0.568。

三、工业、建筑业

工业: 全年全部工业增加值 1814099 万元,增长 4.2%,工业对经济增长的贡献率达 45.7%。其中规模以上工业

增加值增长 6.9%。在规模以上工业中,农副食品加工业增加值增长 25.3%,纺织业下降 15.6%,化学原料和化学制品制造业增长 87.0%,非金属矿物制品业增长 9.7%,黑色金属冶炼和压延加工业下降 6.6%,通用设备制造业增长 9.0%,专用设备制造业增长 26.9%,汽车制造业下降 2.8%,电气机械和器材制造业增长 22.3%,计算机、通信和其他电子设备制造业增长 4.2%。

图4 2019—2023年全部工业增加值增长速度

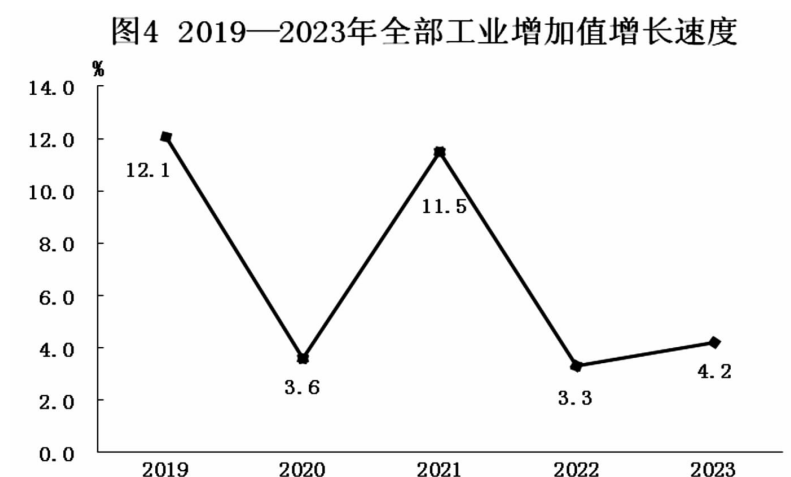


表2 2023年规模以上工业增加值主要分类情况

指 标	比上年增长 (%)
规模以上工业增加值	6.9
其中:机械装备	14.5
纺织鞋服	-11.5
工艺制品	21.0
其中:国有控股企业	56.0

表2 续

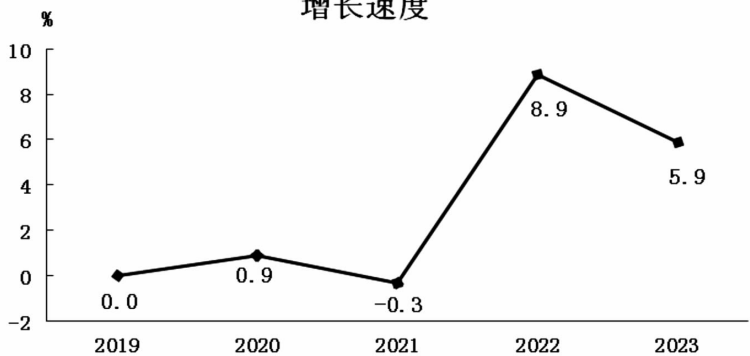
指 标	比上年增长(%)
股份有限公司	5.7
外商及港澳台投资企业	-2.7
私营企业	5.8
其中:轻工业	-4.1
重工业	25.2

表3 2023年规模以上工业企业主要工业产品产量

产品名称	单 位	产 量	比上年增长 (%)
纺织专用设备	台	3782	41.0
商品混凝土	立方米	166988	1.6
家具	件	98985	7.9
鞋	万双	4830	3.4
建筑工程用机械	台	6339	17.5
纸制品	吨	61525	5.4
金属切削工具	万件	5761	22.1
塑料制品	吨	14024	-11.0
高压开关板	面	905	46.2
低压开关板	面	1014	22.9
金属门窗及类似制品	吨	157	-3.2
电子元件	万只	449	-12.1
涂料	吨	11265	5.3
变压器	千伏安	1667565	48.8
灯具及照明装置	套(台、个)	24445	-35.3
服装	万件	158	-56.8
家用房间空气清洁装置	台	728841	-15.4
传感器	万只	3	-99.0

建筑业:全年全社会建筑业增加值 352277 万元,增长 5.9%。年末具有资质等级的总承包和专业承包建筑企业有 103 个,全年建筑业总产值 3059027 万元,增长 15.9%,其中,在地建筑业总产值 1279135 万元,增长 42.9%;在外省的建筑业产值 1779892 万元,增长 2.1%。全年建筑房屋施工面积 873.05 万平方米,增长 36.0%;房屋竣工面积 478.38 万平方米,增长 31.2%。建筑业总产值达到亿元及以上的企业 22 家,其中 5 亿元及以上的企业 11 家。

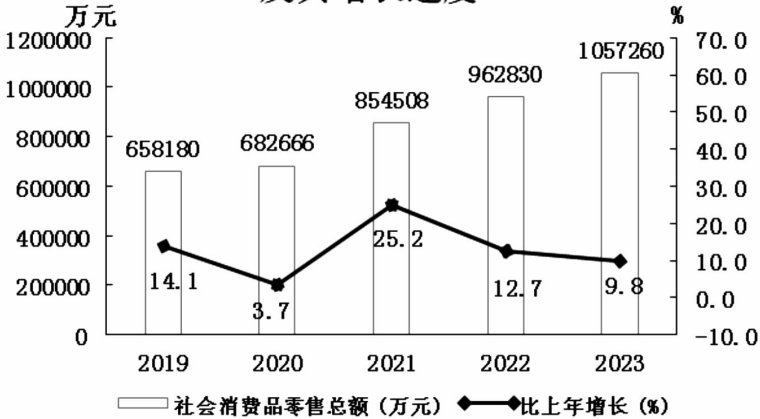
图5 2019—2023年全社会建筑业增加值
增长速度



四、国内贸易

全年社会消费品零售总额 1057260 万元,增长 9.8%。按构成分,限额以上单位消费品零售额 639880 万元,占全社会消费品零售总额的 60.5%,增长 11.9%;限额以下单位消费品零售额 417380 万元,占全社会消费品零售总额的 39.5%,增长 6.8%。

图6 2019—2023年社会消费品零售总额及其增长速度



在限额以上批发零售企业商品零售额中,粮油、食品类增长 5.0%,服装、鞋帽、针纺织品类增长 63.6%,烟酒类增长 43.3%,日用品类增长 66.4%,汽车类增长 2.5%,家用电器和音像器材类增长 47.2%。全区限额以上批零住餐业企业实现销售额 1493352 万元,增长 13.2%。

五、固定资产投资

全年固定资产投资基本与去年持平。固定资产投资按构成分,项目投资下降 12.4%,项目投资中基础设施投资下降 33.1%;房地产开发投资增长 31.3%。固定资产投资按三次产业分,第一产业投资下降 57.4%;第二产业投资下降 3.1%,其中,工业投资下降 3.1%,工业投资中制造业投资下降 5.0%;第三产业投资增长 2.8%。

表 4 2023 年固定资产投资增长速度

指 标	比上年增长(%)
固定资产投资	0.0
按构成分	
项目投资	-12.4
房地产开发	31.3
按产业分	
第一产业	-57.4
第二产业	-3.1
第三产业	2.8

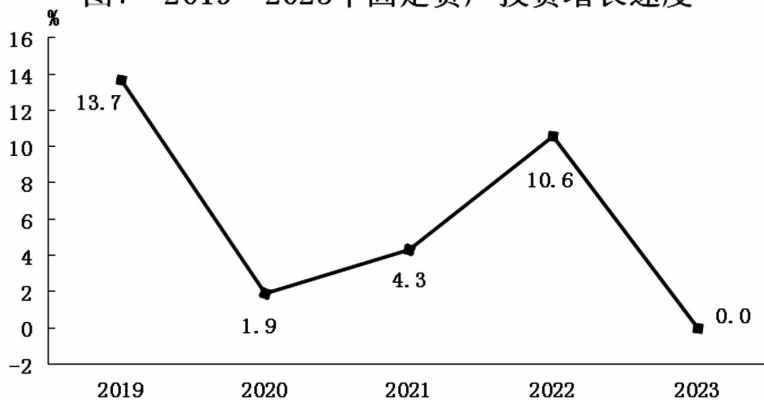
表 5 2023 年分行业固定资产投资增长速度

行 业	比上年增长(%)
固定资产投资	0.0
农、林、牧、渔业	-57.4
制造业	-5.0
其中:食品制造业	26.1
纺织业	
纺织服装和服饰业	-100.0
皮革、毛皮、羽毛(绒)及其制品业	-42.7
化学原料及化学制品制造业	-100.0
非金属矿制品业	
金属制品业	
通用设备制造业	
专用设备制造业	
计算机、通信及其他电子设备制造业	

表5 续

行 业	比上年增长(%)
电力、热力、燃气及水的生产和供应业	19.3
建筑业	
批发和零售业	-65.2
交通运输、仓储和邮政业	-64.4
住宿和餐饮业	-52
信息传输、软件和信息技术服务业	-57.4
房地产业	31.3
租赁和商务服务业	73.2
科学研究和技术服务业	-81.1
水利、环境和公共设施管理业	-38.1
居民服务、修理和其他服务业	
教育	18.9
卫生和社会工作	2446.4
文化、体育和娱乐业	-90.4
公共管理、社会保障和社会组织	120.2

图7 2019—2023年固定资产投资增长速度



全年房地产开发投资额增长 31.3%。按工程用途分,其他投资额增长 30.3%,商业营业用房投资下降 1.6%。商品房销售面积下降 7.4%。商品房销售额增长 2.7%。

表 6 2023 年房地产开发和销售主要指标完成情况

指 标	比上年增长(%)
投资完成额	31.3
其中:住宅	31.6
其中:土地购置费	491.5
房屋施工面积	-4.6
其中:住宅	-1.2
房屋新开工面积	188.7
其中:住宅	244.5
房屋竣工面积	348.2
其中:住宅	454.0
房屋销售面积	-7.4
其中:住宅	-7.5
本年资金来源	2.2
其中:国内贷款	1032.1
个人按揭贷款	-82.1

六、交通、邮电、旅游

交通:全年交通运输、仓储和邮政业增加值 54319 万元,增长 4.3%。全年共新建、改建公路 13.4 公里,其中改

建公路 13.4 公里。年末全区公路通车总里程达 571.77 公里,比上年末增加 25.53 公里,其中,二级及二级以上高等级公路里程 46.57 公里,高速公路里程 17.37 公里,公路密度达 152.55 公里/百平方公里。

年末,全区共有营运汽车 1219 辆,其中,客运汽车 336 辆(含公交车 215 辆,出租车 121 辆);货运汽车 883 辆(含普通货车 839 辆,危险品货车 44 辆)。全区公交运营线路长度 499.8 公里,全年公交客运量 273.22 万人次。

邮电:全年邮电业务总量 44251 万元,增长 7.7%。其中,邮政业务总量 7952 万元,增长 14.6%;电信业务总量 36299 万元,增长 6.3%。年末全区电话用户总数 34.79 万户,比上年增加 0.52 万户,其中移动电话用户 31.51 万户,比上年增加 0.68 万户,移动电话中 4G 电话用户 13.42 万户;5G 电话用户 17.93 万户。全区互联网上网用户 44.05 万户,比上年增加 0.78 万户,移动互联网用户 30.27 万户。

旅游:全年共接待国内外游客 312.75 万人次,增长 55.2%。全年旅游总收入 28.37 亿元,增长 67.8%。全年举办近 20 场文旅活动:洛阳桥春节文旅营销活动;“凤回大唐”虹山花朝节暨第九届虹山油菜花福文化旅游节;“三月三”厝斗畚族文化节;首届青春蝶村草地帐篷风筝节;中国旅游日宣传活动;洛阳桥公益讲解活动;洛江区人才节文旅活动;洛江区低空飞行科技旅游节;趣味乡村旅游节

暨玉泉金溪景区开业仪式;洛阳桥独角诗《泉州颂》表演;
俞大猷主题文创作品大赛;俞大猷英雄故事讲解员大赛。

七、金融

年末全区金融机构本外币各项存款余额 2562583 万元,比上年末增长 5.6%,其中,人民币各项存款余额 2528929 万元,比上年末增长 6.7%。人民币存款中住户存款余额 1576451 万元,比上年末增长 14.5%。年末全区金融机构本外币各项贷款余额 2604543 万元,比上年末增长 6.8%,其中,人民币各项贷款余额 2604531 万元,比上年末增长 6.8%。

表 7 2023 年年末金融机构本外币存贷款余额及其增长速度

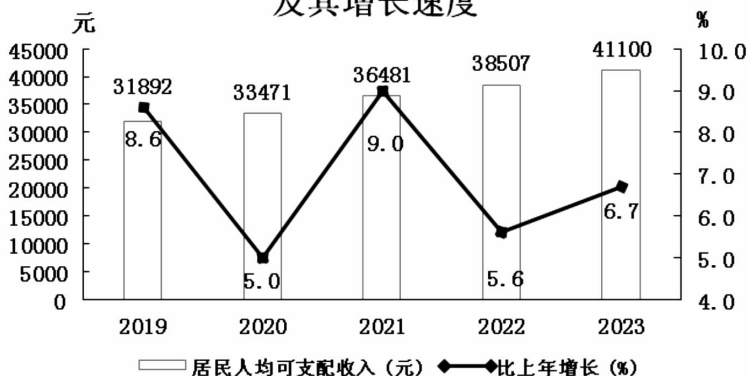
指 标	年末数(万元)	比上年末增长(%)
各项存款余额	2562583	5.6
其中:人民币存款余额	2528929	6.7
其中:住户存款余额	1576451	14.5
各项贷款余额	2604543	6.8
其中:人民币贷款	2604531	6.8
其中:短期贷款	718833	13.9
其中:工业贷款	614549	19.8

八、居民收入消费、社会保障

居民收入消费:全年全区居民人均可支配收入 41100

元,比上年增长 6.7%;人均消费支出 26221 元,增长 7.3%。按常住地分,全区城镇居民人均可支配收入 54019 元,增长 6.8%,人均消费支出 32885 元,增长 7.9%;农村居民人均可支配收入 25349 元,增长 6.4%,人均消费支出 18232 元,增长 5.6%。

图8 2019—2023年居民人均可支配收入及其增长速度



全年获评省级乡村振兴示范乡镇 1 个、示范村 9 个、新创 1 条区级乡村振兴示范路线,试点建设 1 个市乡村振兴整镇推进“五好”创建乡镇;共开展 135 个乡村振兴建设项目,实际投入扶持资金 3129.52 万元;巩固拓展脱贫攻坚成果同乡村振兴有效衔接,投入区级衔接资金 500 万元,积极争取国家级、省级、市级衔接资金 1231.49 万元,累计实施帮扶项目 74 个。

社会保障:年末全区参加基本养老保险人数 167898 人,比上年增加 5727 人。其中,在职参加企业基本养老保

险人数 73168 人,比上年新增 6210 人,企业离退休人员领取基本养老金 2756 人,其中当年领取 391 人;在职参加机关事业单位基本养老保险人数 3322 人,比上年新增 126 人,机关事业单位人员领取基本养老金 1025 人,其中当年领取 97 人;参加城乡居民社会基本养老保险 91408 人,比上年减少 609 人,城乡居民领取基本养老金 27564 人,其中当年领取 2624 人,全部实现养老金按时足额发放。年末全区参加失业保险人数 37640 人,比上年新增 2741 人,领取失业保险金 815 人;参加工伤、生育保险人数分别为 49518 人和 38538 人,领取工伤、生育保险分别为 121 人、916 人。年末全区参加职工基本医疗保险人数 45185 人,比上年增加 3019 人,其中退休人数 3303 人;参加城乡居民基本医疗保险 165290 人,参保率达 97.3%。

社会福利:年末全区共有各类提供住宿的社会服务机构 93 个,床位数 1680 张。其中,儿童收养性服务机构 1 个,床位 20 张;老年收养性服务机构 6 个,床位 800 张,年末在院人数 169 人;居家养老服务中心(站)86 个,床位 860 张。城镇有 235 人、农村有 2009 人得到最低生活保障救助,确定低保标准为每人每月 900 元,80 周岁及以上低保老年人每人每月增发 100 元,全区城乡低保对象 1460 户 2244 人,累计发放低保金 1627.58 万元。确定特困人

员集中供养基本生活标准每人每月 1755 元,照料护理标准是:全自理的每人每月 294 元、半自理的每人每月 735 元、全护理的每人每月 1470 元;散居供养基本生活标准每人每月 1170 元,照料护理标准是:全自理的每人每月 196 元、半自理的每人每月 490 元、全护理的每人每月 980 元,全区特困人员 155 户 158 人发放特困人员救助供养资金 332.96 万元。2023 年春节前对低保对象等困难群体发放临时价格补贴 54.24 万元。全年累计发放临时救助金 627 人次共 153.34 万元。实行残疾人两项补贴制度,累计发放残疾人两项补贴 504.43 万元。

实行高龄补贴制度,全年累计发放高龄补贴 212.77 万元,其中,80 - 89 岁 2755 人,每人每月 50 元,共发放 155.79 万元;90 - 99 岁 495 人,每人每月 100 元,共发放 53.90 万元;100 岁及以上 8 人,每人每月 350 元,共发放 3.08 万元。

九、教育、科学技术

教育:年末全区共有普通中学 10 所,其中公办中学 7 所,所有公办完中实现省级达标,其中,泉州第十一中学、奕聪中学通过省一级达标验收;小学 35 所;幼儿园 50 所,其中省示范幼儿园 1 所、市示范幼儿园 6 所、区示范幼儿

园 6 所;中职学校 2 所;教师进修学校 1 所。全区幼儿园至高中各类学校在校生 44344 人,各类学校专任教师 2794 人。小学适龄儿童入学率达 100.0%,初中适龄人口入学率 100.0%。全区特殊教育在校生 117 人。在洛就读外来务工人员子女义务教育阶段 8532 人。辖区内共有 2 所大专以上院校,其中本科高校 1 所、高职高专 1 所,普通高校本专科在校生 19540 人,招生 6025 人,毕业生 5407 人。

科技:年末全区拥有市级科技企业孵化器 1 家;国家级、省级、市级众创空间分别为 1 家、4 家、2 家;国家级、省级高新技术企业分别为 126 家、47 家;省级创新型企业 10 家;省级科技小巨人企业 37 家;省级重点实验室 1 家;省级、市级企业工程技术研究中心分别为 5 家、17 家;市级行业技术开发中心 6 家;省级、市级新型研发机构分别为 2 家、5 家。全区拥有国家级、省级知识产权优势企业分别为 6 家、13 家;国家级知识产权示范企业 1 家。

全年共实施国家、省、市各级各类科技计划项目 50 项,其中省级 3 项、市级 7 项。有 1 项成果获省科学技术奖。全年共签订各类技术合同交易登记 9 项,合同成交总金额 2983.94 万元。全年获得市专利奖 4 项,专利授权数 1543 件(其中发明 132 件、实用新型 991 件、外观设计 420 件);年末每万人口发明专利拥有量达 21.56 件。

年末全区共有国家市场监督管理总局认定全国驰名

商标 6 件,国家地理标志保护产品 2 个。

十、文化、卫生健康、体育

文化:年末辖区内共有文化馆 1 个、公共图书馆 1 个、乡镇(街道)文化站 6 个;图书馆藏书总量 36.4 万册,电子图书 5 万册。文化系统专业艺术表演团体艺术演出 96 场,观众 121000 人次。全区共有广播节目 17 套,广播综合人口覆盖率 100%;电视节目 200 套,电视综合人口覆盖率 100%,有线广播电视覆盖用户 10.80 万户,实际用户 3.63 万户,有线广播电视传输干线总长 1532 公里。举办“洛水仙山 海丝情”洛阳桥常态化惠民演出、街头文化艺术展演、三下乡活动等专场活动 42 场;3 场传统文化进校园;20 场洛江区“福建百姓大舞台”文化惠民演出;文化和自然遗产日宣传展演活动;“世遗海丝情·泉台同心缘”文化交流活动;“古桥新声”大型主题音乐节活动;纪念民族英雄俞大猷诞辰 520 周年系列活动;纪念黄奕聪先生诞辰 100 周年座谈会暨文艺演出;美术书法摄影优秀作品洛江区巡展;三八妇女节藤编培训活动等主题活动。

医疗资源:年末全区共有各级各类医疗卫生机构(不含社区、村卫生室、门诊部)15 个。其中,医院 6 个,含公立医院 1 个,民营医院 5 个;乡镇卫生院 4 个;社区卫生服

务中心 2 个;预防保健机构(含妇幼所、院)1 个;专业公共卫生机构 2 个(含疾控中心、卫健所)。基层医疗卫生机构 151 个。其中,门诊部 14 个,社区卫生服务站 4 个,乡村卫生所 95 个,个体诊所 34 个,医务室 4 个。年末共有卫生技术人员 1086 人,其中执业(助理)医师 453 人,注册护士 421 人。年末卫生机构拥有编制病床 684 张,开放床位 795 张。按常住人口计算,每千人拥有床位 3.08 张、卫技术人员 4.21 人。全区农村 100% 有医疗点,有乡村医生和卫生员 86 人。

疾病预防控制和妇幼保健:全年法定甲、乙类传染病报告发病 711 例(按发病日期统计),含艾滋病 10 例、乙肝 103 例、肺结核 115 例、梅毒 123 例,报告发病率 278.09 / 10 万,死亡 5 例(均为艾滋病);县级以上医疗机构疫情报告网络直报覆盖率为 100%,乡镇卫生院(社区卫生服务中心)覆盖率为 100%;儿童预防接种国家免疫规划疫苗接种率 99.5%;乙肝疫苗接种率 99.97%。

全年孕产妇系统管理率 93.2%,高危孕产妇管理率 100%,孕产妇死亡率 0/10 万,婴儿死亡率 0‰;7 岁以下儿童健康管理率 95.8%,托幼机构管理率 100%,新生入园体检 3685 人、口腔保健 11437 人次、眼保健 11380 人次;实行免费婚前医学检查与孕前优生健康检查“双检合一”“一站式”服务 735 人次。

体育:全年提升改造 4 个灯光篮球场,新建 10 条全民健身路径。现有 34 个灯光篮球场、30 个塑胶篮球场、27 个多功能运动场、9 个笼式足球场、139 条全民健身路径。

2023 年组队参加国家、省、市比赛,角逐 40 个项目,取得金牌 14 枚、银牌 13 枚、铜牌 25 枚。参加 2023 年全国武术之乡比赛;福建省全民健身运动会羽毛球联赛;泉州市第十二届运动会;泉州市第二十三届太极拳比赛;泉州市第一届社区(乡村)运动会;泉州市国家体育锻炼标准达标测试赛;2023 年体育系统全民健身运动会等各项比赛。

举办洛江区第二届老年人健康运动大会;洛江区“GXS 杯”羽毛球联赛;洛江区第三届少年儿童武术套路、散打锦标赛;洛江区第六届太极拳比赛;洛江区第二届跆拳道比赛;洛江区中小学生冰雪轮滑锦标赛;洛江区全民健身“国运利泰”杯篮球赛;洛江区“工会杯”围棋比赛;洛江区第七届泉州市洛江区太极拳比赛;洛江区全民健身庆元旦·迎新春“国运利泰杯”羽毛球团体邀请赛。

十一、资源、环境、应急管理

资源:全年中心市区建成区新增园林绿地 8 公顷,总绿地面积达 944 公顷,绿化覆盖面积 955 公顷,绿化覆盖率达到 46%,人均公园绿地面积为 15.99 平方米。

全区拥有省级林业自然保护区 1 个;省级森林公园 1 个,森林公园总面积 1189 公顷,占国土面积的 3.2%。年末森林面积 2.04 万公顷,森林覆盖率为 54.5%,活立木总蓄积量 155.94 万立方米,森林蓄积量为 152.85 万立方米。

全年全区范围内未发生森林火灾。

环境:全年完成碧水碧海工程精准治理项目 7 个,累计完成总投资 2014 万元;审批环境影响评价报告表 25 份、报告书 2 份,办理排污许可证 32 份,变更排污许可证 27 份,延续 77 份;辖区环境质量总体保持良好,城市环境空气质量保持优良水平,空气质量优良以上天数为 338 天,占全年总监测天数的 92.5%;区域环境噪声可达国家 3 类声功能区标准。辖区内水环境质量总体符合功能区水质类别要求,其中,西埭桥、后深溪口小流域水质水期(双月月初监测一次)达标率为 100%,主要流域考核断面惠女水库出口、南安炉星桥在水期(单月月初监测一次)水质监测结果平均值达到Ⅲ类水质标准。公众对生态环境质量满意度达到 85.8%。全区城市生活垃圾无害化处理率 100%。

应急管理:全年全区共发生生产安全事故 1 起,与去年持平,其中道路交通 1 起;死亡 0 人,下降 100.0%,受伤 1 人,其中道路交通 1 人;直接经济损失 0.02 万元,下降

99.98%，其中道路交通0.02万元。未发生较大及以上生产安全事故。亿元生产总值生产安全事故死亡人数0人，下降100.0%。

注释：

①本公报中数据均为初步统计数。部分数据因四舍五入的原因，存在着与分项合计数不等的情况。

②地区生产总值、三次产业及相关行业增加值、人均地区生产总值、农林牧渔业总产值绝对数按现价计算，增长速度按可比价格计算。

资料来源：本公报中广播电视数据来自区委宣传部；教育数据来自区教育局、仰恩大学、医高专；科技数据来自区科技局；社会福利数据来自区民政局；财政收支数据来自区财政局；社会保障、就业数据来自区人社局；植树造林、林业资源数据来自区自然资源局；交通数据、营运车辆数据来自区住建局；乡村振兴、农业龙头企业、无公害农产品、绿色食品、水产品数据来自区农水局；对外经济数据来自区商务局；旅游、文化、体育数据来自区文体旅游局；卫生健康数据来自区卫健局；应急管理数据来自区应急局；经营主体、驰名商标、地理标志、知识产权、专利数据来自区市场监管局；园林绿化数据来自区城管局；户籍人口数据来自区公安分局；环境监测数据来自区生态环境局；生育保险、医疗保险数据来自区医保分局；邮电数据来自洛江邮政分公司、电信洛江分公司、移动洛江区营销中心、联通洛江分公司；其他数据均来自区统计局。