

# 南平市延平区 2023 年国民经济和社会发展统计公报

## 一、综合

初步核算，2023 年全区实现地区生产总值 457.27 亿元，比上年增长 3.8%。其中，第一产业增加值 42.48 亿元，增长 5.5%；第二产业增加值 165.79 亿元，增长 3.5%；第三产业增加值 249.00 亿元，增长 3.5%。三次产业增加值占地区生产总值比重分别为 9.3%、36.3%和 54.4%，对地区生产总值的贡献率分别为 15.4%、35.0%和 49.5%。全年人均地区生产总值 10.26 万元，比上年增长 4.7%。

图 1 2019-2023 年地区生产总值（GDP）及其增长速度

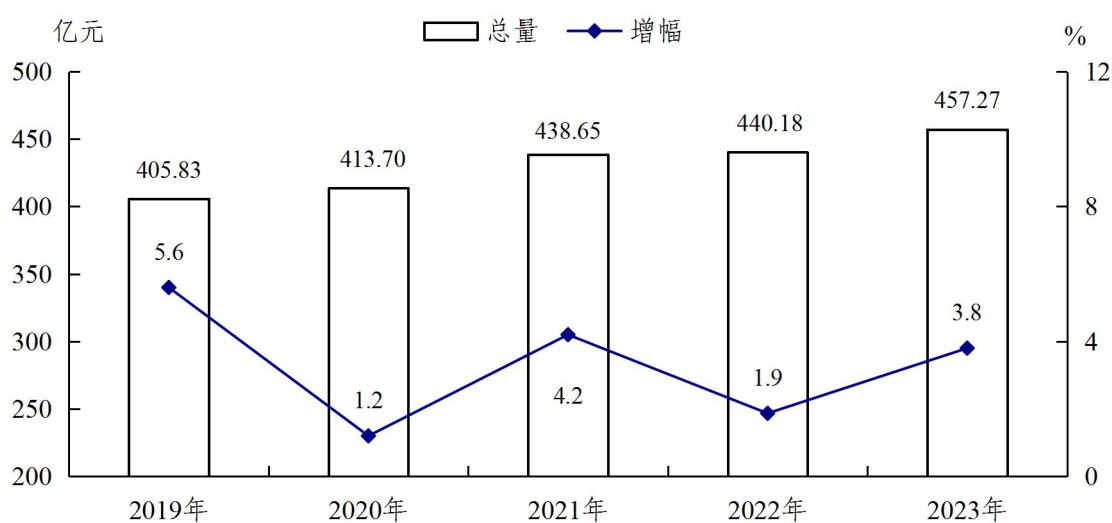
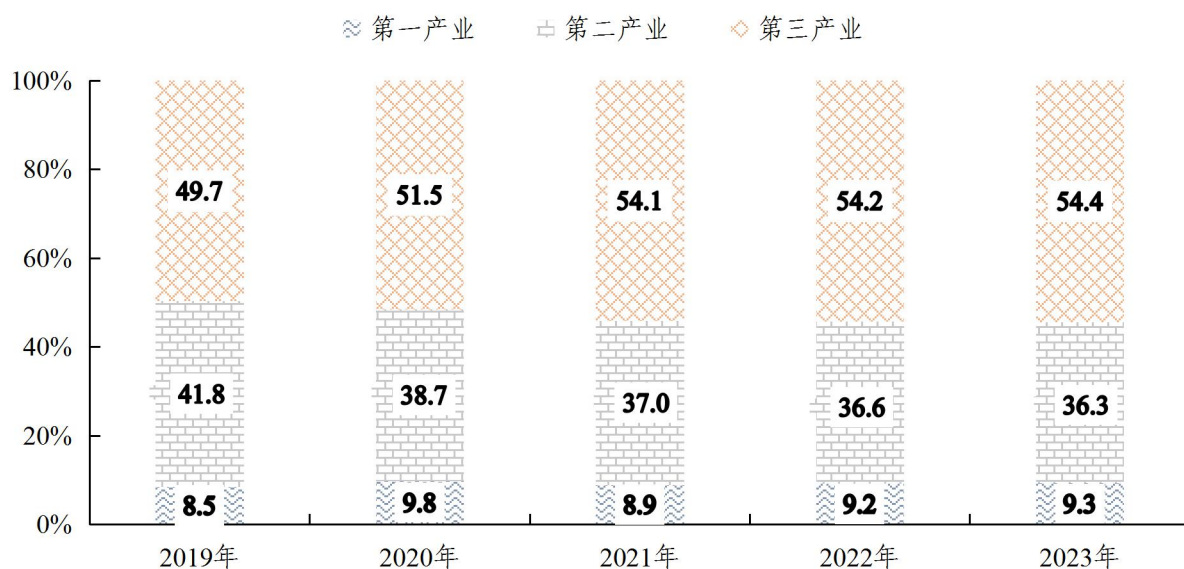


图 2 2019-2023 年三次产业增加值占地区生产总值比重



年末常住人口 44.3 万人。其中，城镇常住人口 33.01 万人，占总人口比重（常住人口城镇化率）为 74.51%，比上年末提高 1.41 个百分点。全年出生人口 2166 人，出生率为 4.89‰；死亡人口 3562 人，死亡率为 8.04‰；自然增长率为 -3.15‰。年末户籍总人口 48.47 万人，比上年末减少 0.30 万人。其中，城镇人口 25.49 万人，乡村人口 22.98 万人。

全年城镇新增就业 2551 人，其中城镇失业人员再就业 661 人，就业困难人员就业 713 人。年末城镇登记失业人数 7925 人，比上年减少 496 人。

表 1 2023 年末户籍人口主要构成情况

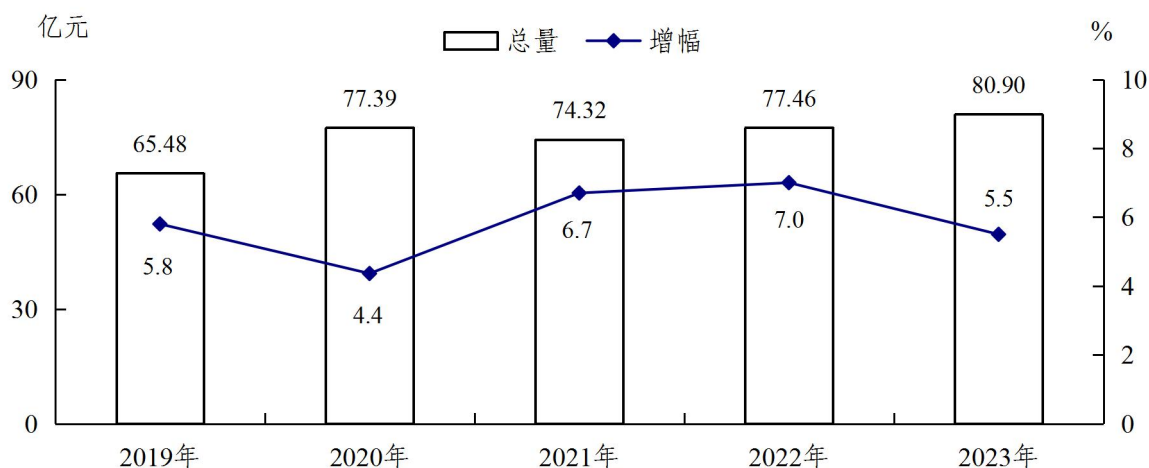
单位：人

指标	年末数	比重 (%)
总人口	484732	100.00
其中：男性	248331	51.23
女性	236401	48.77
其中：18 岁以下	84176	17.37
18-34 岁	85111	17.56
35-59 岁	198988	41.05
60 岁及以上	116457	24.03

## 二、农 业

全年农林牧渔业总产值 80.90 亿元，比上年增长 5.5%。其中，农业产值 23.76 亿元，占农林牧渔业总产值比重 29.4%，增长 2.3%；林业产值 14.37 亿元，占农林牧渔业总产值比重 17.8%，增长 7.9%；牧业产值 35.45 亿元，占农林牧渔业总产值比重 43.8%，增长 7.1%；渔业产值 1.79 亿元，占农林牧渔业总产值比重 2.2%，增长 3.6%；服务业产值 5.53 亿元，占农林牧渔业总产值比重 6.8%，增长 4.6%。

图3 2019-2023年农林牧渔业总产值及其增长速度



全年完成粮食播种面积 14.87 万亩，比上年增加 0.06 万亩。其中，稻谷播种面积 12.12 万亩，比上年增加 0.14 万亩。非粮食作物播种面积 17.86 万亩，比上年增加 0.34 万亩。其中，蔬菜播种面积 14.05 万亩，比上年增加 0.39 万亩；烟草播种面积 0.72 万亩，比上年下降 0.01 万亩；油料播种面积 0.51 万亩，与上年持平。

全年粮食总产量 5.92 万吨，比上年增加 0.02 万吨，增长 0.3%。其中，秋粮产量 5.54 万吨，增长 0.8%；稻谷产量 5.15 万吨，下降 0.4%。茶叶产量 471 吨，增长 6.3%；水果产量 1.88 万吨，增长 9.2%；蔬菜产量 21.64 万吨，增长 3.6%；烟叶产量 0.18 万吨，下降 1%。

表 2 2023 年主要农产品产量

指标	产量（吨）	比增（%）
粮食	59187	0.30
春收粮食	1081	0.37
夏收粮食	2692	-9.02
秋收粮食	55414	0.80
油料	652	2.03
其中：花生	611	1.83
油菜籽	23	4.55
甘蔗	960	-3.42
烟叶	1845	-1.07
茶叶	471	6.32
水果	18836	9.17
蔬菜	216377	3.64
食用菌	16861	5.30
笋干	19757	4.83

全年肉蛋奶总产量 21.56 万吨，比上年增长 11.4%。肉类总产量 7.39 万吨，其中猪肉产量 5.77 万吨，增长 0.2%；主要禽肉产量 1.34 万吨，增长 8.3%。年末生猪存栏 43.35 万头，下降 10.0%；生猪出栏 68.52 万头，下降 1.7%；主要家禽出栏 1034 万只，增长 5.2%；兔出栏 17.81 万头，增长 1.5%。主要禽蛋产量 2.34 万吨，增长 19.6%。牛奶产量 11.82 万吨，增长 16.6%。

全年水产品产量 1.08 万吨，比上年增长 3.2%。淡水养殖产品产量 0.79 万吨，增长 3.9%。其中，池塘产量 0.34 万吨，

与上年持平；水库产量 0.38 万吨，增长 9.2%。

### 三、工业和建筑业

全年全部工业增加值 66.31 亿元，比上年增长 3.1%。规模以上工业增加值增长 5.0%。规模以上工业中分属地看，南平工业园区增长 6.1%，区本级增长 0.6%；分主要经济类型看，股份制企业增长 4.0%，外商及港澳台投资企业增长 1.4%，私营企业增长 2.9%；分轻重工业看，轻工业增长 13.6%，重工业下降 0.1%。

全年规模以上工业企业 119 家，涉及 25 个行业大类，其中有 7 个行业增加值实现正增长，分别是医药制造业增长 38.5%，纺织业增长 18.7%，电气机械和器材制造业 12.3%，化学原料和化学制品制造业增长 5.6%，有色金属冶炼和压延加工业增长 4.9%。“3+4+5”产业规模以上工业企业 112 家，实现增加值占全区规模以上工业增加值的 78.7%。

图 4 2023 年 1-12 月规上工业增加值增长速度

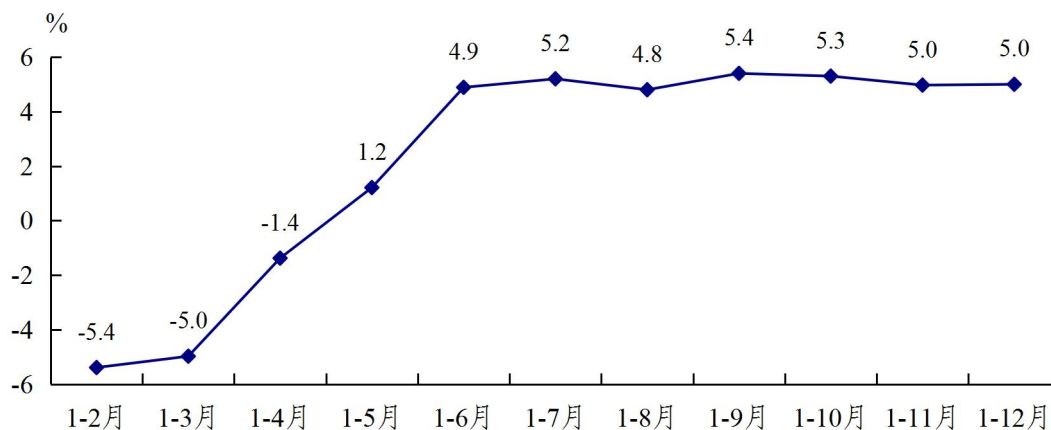
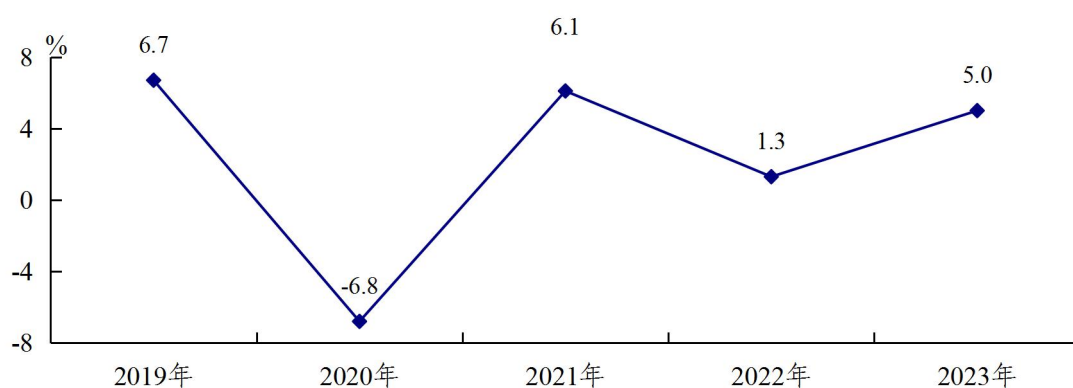


图5 2019-2023年规上工业增加值增长速度



规模以上工业战略性新兴产业增加值下降 26.0%，占全区规模以上工业增加值的 20.1%。规模以上高技术制造业增加值增长 11.6%，占规模以上工业增加值的 3.5%。

全年规模以上工业企业实现利润总额 18.31 亿元，比上年增长 14.8%，其中：制造业实现利润总额 18.37 亿元，增长 14.2%。规模以上工业企业资产负债率 56.1%，比上年低 0.02 个百分点。规模以上工业企业累计实现营业收入 302.63 亿元，下降 2.1%；税金总额 5.99 亿元，增长 1.4%；亏损企业亏损面为 31.9%，亏损企业亏损总额 2.54 亿元。

全年资质等级以上的总承包和专业承包建筑业企业 191 家，完成建筑业总产值 94.73 亿元，比上年增长 0.6%；房屋建筑施工面积 111.37 万平方米，增加 4.8%，其中：新开工面积 18.95 万平方米，下降 68.8%；房屋建筑竣工面积 37.46 万平方米，增长 212.3%。

图6 2023年1-12月建筑业总产值及其增长速度

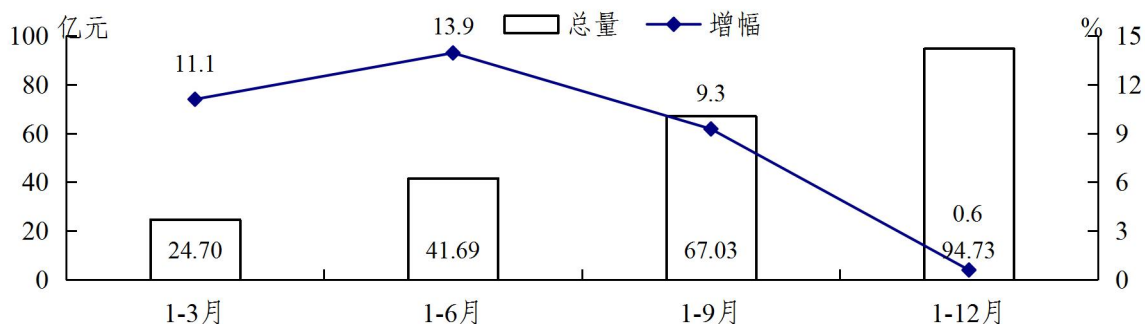
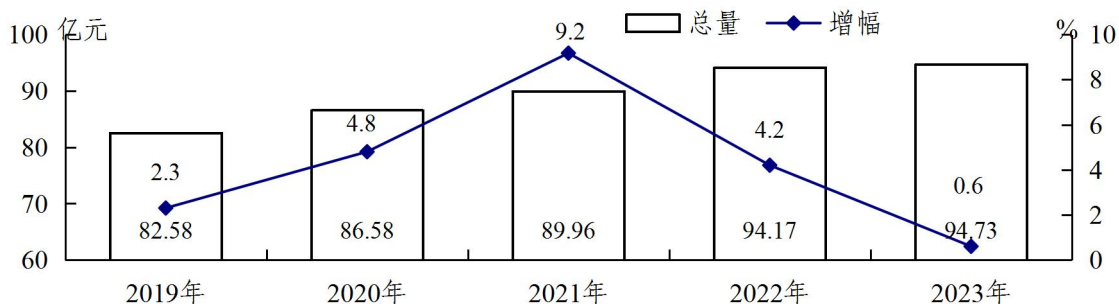


图7 2019-2023年建筑业总产值及其增长速度



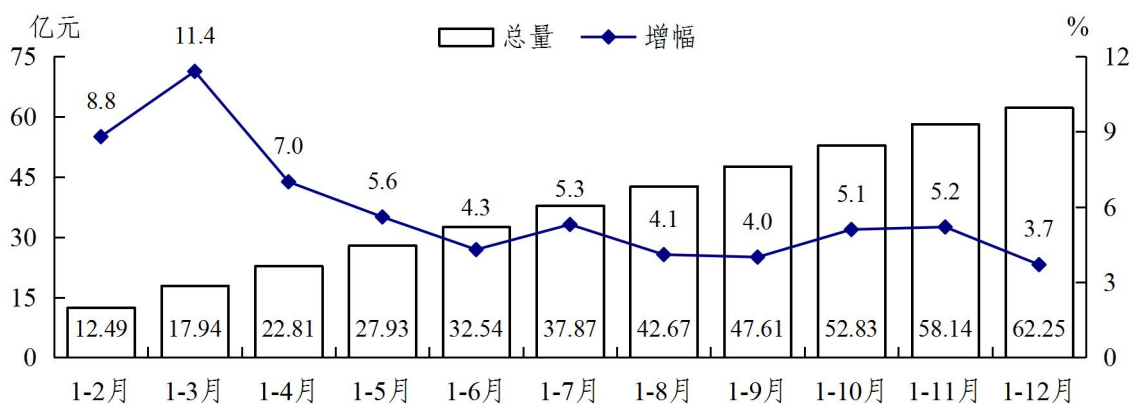
#### 四、服务业

全年交通运输、仓储和邮政业增加值 20.39 亿元，增长 18.4%；批发和零售业增加值 44.06 亿元，增长 5.8%；住宿和餐饮业增加值 5.85 亿元，增长 15.0%；金融业增加值 51.60 亿元，增长 5.6%；房地产业增加值 16.36 亿元，下降 15.5%；营利性服务业增加值 40.58 亿元，增长 0.3%；非营利性服务业增加值 66.61 亿元，增长 3.5%。

全年规模以上服务业企业 31 家，完成营业收入 62.25 亿元，增长 3.7%。其中，其他营利性服务业企业 15 家，完成营业收入 22.54 亿元，增长 3.4%。



图8 2023年1-12月规上服务业营业收入及其增长速度



## 五、固定资产投资

全年固定资产投资（不含铁路）比上年下降6.2%。其中，项目投资增长26.6%，房地产开发投资下降82.3%。

固定资产投资中，第一产业投资下降10.2%，占固定资产投资的比重为8.8%；第二产业投资增长36.9%，占比为48.2%；第三产业投资下降31.7%，占比为43.0%。工业投资增长36.9%，占比为48.2%；基础设施投资增长26.1%，占比为37.6%；民间投资下降7.4%，占比为44.5%。

图9 2023年1-12月固定资产投资增长速度

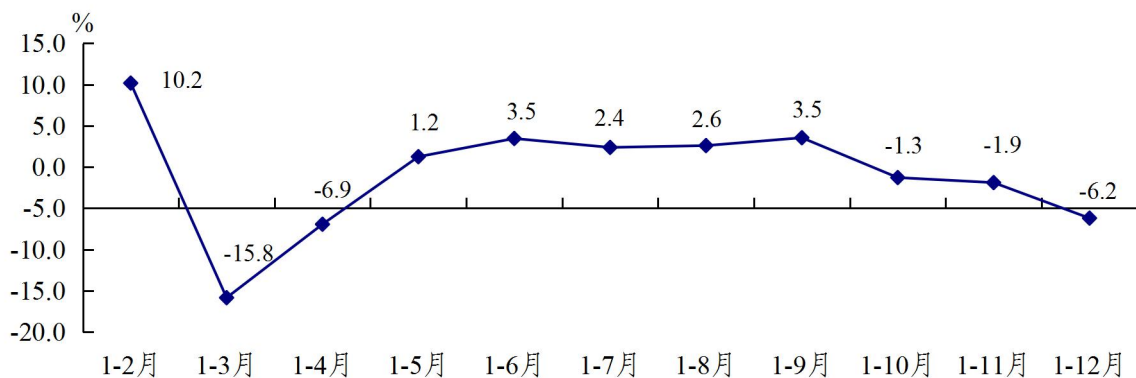
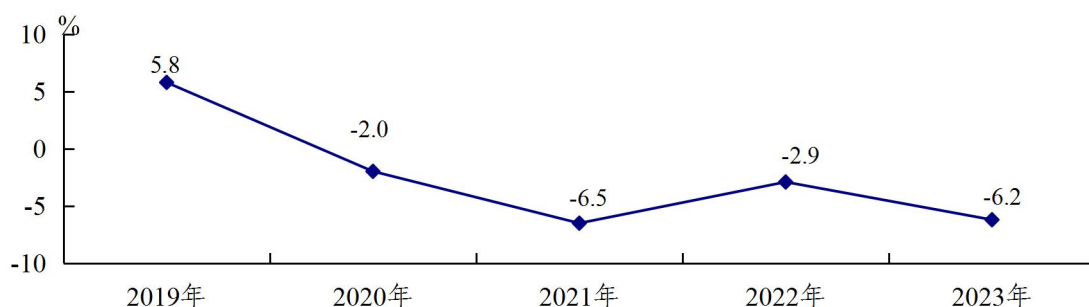


图 10 2019-2023 年固定资产投资增长速度



全年无商品房新开工面积；商品房竣工面积 19.38 万平方米，下降 46.4%；商品房销售面积 13.18 万平方米，下降 54.0%；商品房销售额 7.99 亿元，下降 78.5%；商品房待售面积 22.66 万平方米，下降 17.5%。

## 六、国内贸易

全年社会消费品零售总额 121.21 亿元，比上年增长 5.8%。其中：限额以上社会消费品零售额 28.62 亿元，增长 1.9%；限额以下社会消费品零售额 92.59 亿元，增长 7.0%。

图 11 2023 年 1-12 月社会消费品零售额及其增长速度

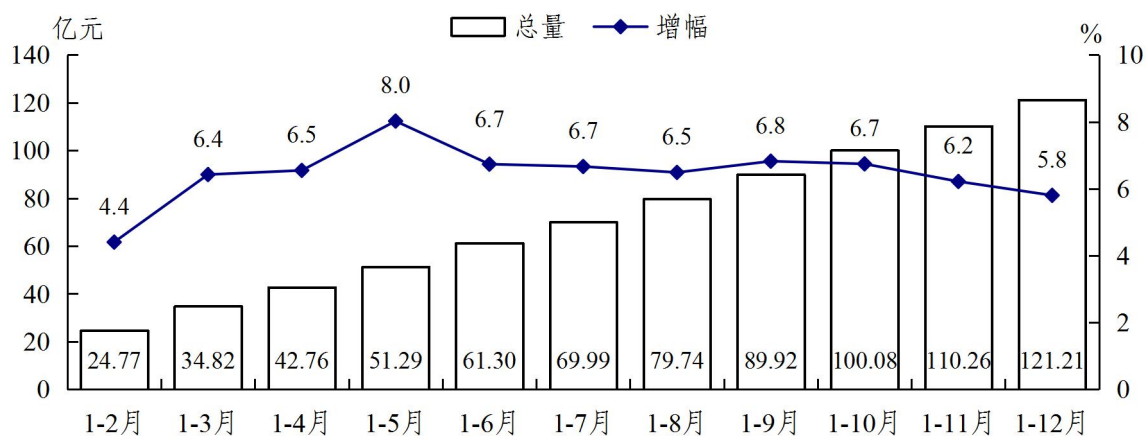
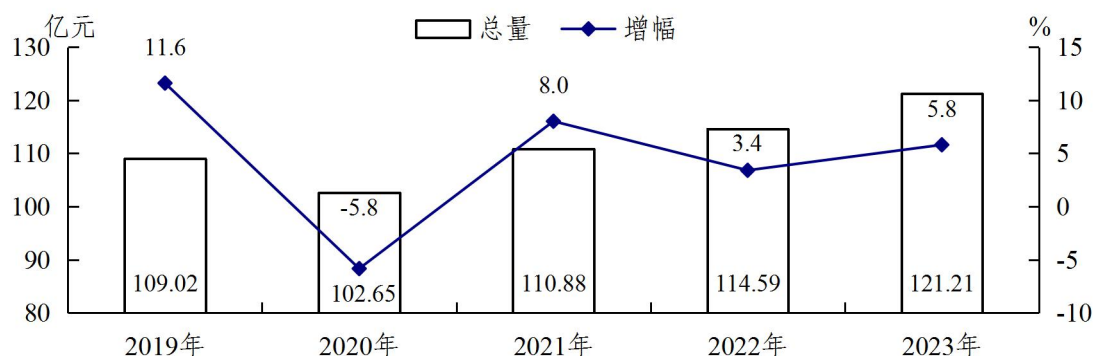


图 12 2019-2023 年社会消费品零售总额及其增长速度



全年批发业销售额 234.16 亿元，比上年增长 9.5%；零售业销售额 214.52 亿元，增长 9.0%；住宿业营业额 7.14 亿元，增长 24.4%；餐饮业营业额 29.05 亿元，增长 15.4%。

全年限额以上贸易企业 132 家，完成销售额 177.31 亿元。限额以上单位商品零售额中，中西药品类增长 38.8%，文化办公用品类增长 12.6%，日用品类增长 11.5%，粮油、食品类增长 8.1%，石油及制品类增长 5.3%，汽车类下降 14.3%。

全年限额以上商品网上零售额 6.62 亿元，比上年增长 25.8%。

## 七、对外经济

全年全区进出口总额 22.96 亿元，比上年增长 1.2%。其中，出口额 22.73 亿元，比上年增长 1.5%；进口额 0.23 亿元，比上年下降 19.9%。

全年新设外商投资企业 5 家，比上年新增 2 家。实际利用外资金额 50 万美元，下降 95.4%。

全年新备案（核准）境外投资企业和分支机构 2 个，对外劳务合作派出劳务人员 1657 人次，比上年增长 172.0%。

## 八、交通、邮政和旅游

年末辖区公路通车总里程 2159 公里。其中，高级和次高级公路 1978 公里，中级公路 181 公里。

年末邮政局、所 29 个，比上年减少 2 个，为解放支局和滨江支局撤办，邮路总长度 3946 公里，比上年增长 2.8%，投递线路 2060 公里，比上年减少 7.2%。全年邮政业务总收入 1.16 亿元，比上年增长 10.8%。邮储 51.24 亿元，增长 13.1%；完成平常函件 12.69 万件，给据函件 4.72 万件，包件 238.8 万件，特快专递 5.67 万件。

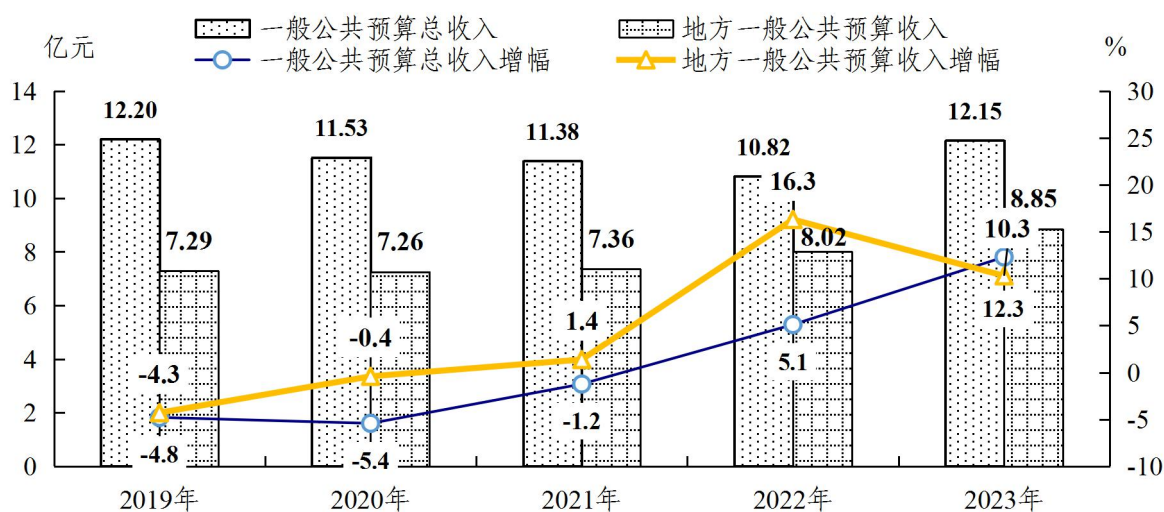
全年旅游接待人数 1085.82 万人次，比上年增长 42.1%，旅游收入 115.46 亿元，增长 47.3%。

## 九、金融财政

2023 年末，全区金融机构本外币存款余额 822.18 亿元，增长 10.9%，本外币贷款余额 630.01 亿元，增长 7.8%。

全年全区一般公共预算总收入 12.15 亿元，增长 12.3%。其中，地方一般公共预算收入 8.85 亿元，增长 10.3%。一般公共预算支出（含上级专款）32.20 亿元，同口径增长 18.6%。

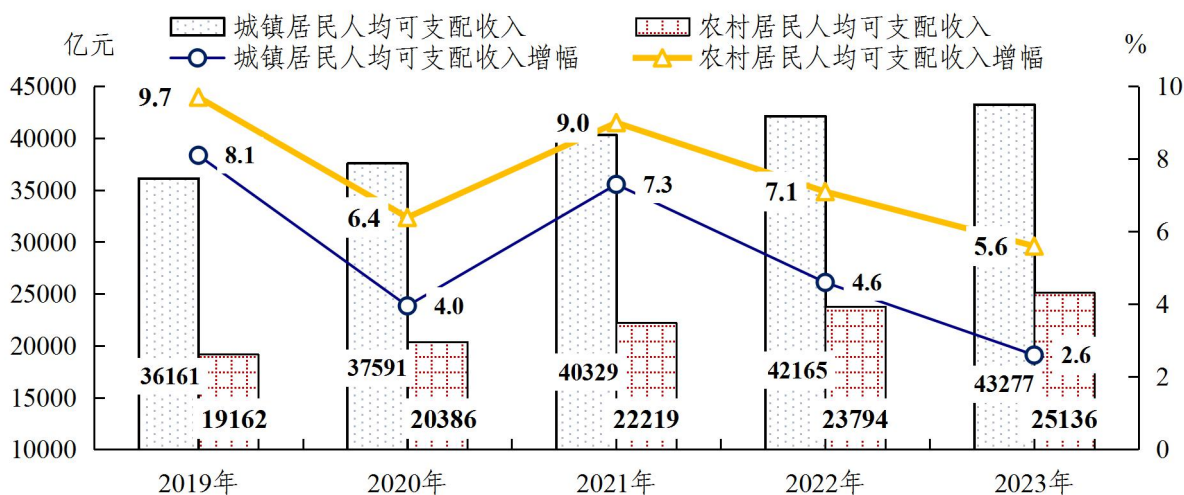
图 13 2019-2023 年财政收入及其增长速度



## 十、人民生活和社会保障

全年全体居民人均可支配收入 38140 元，比上年增长 3.9%。其中，城镇居民人均可支配收入 43277 元，增长 2.6%；农村居民人均可支配收入 25136 元，增长 5.6%。

图 14 2019-2023 年城乡居民人均可支配收入及其增长速度



全年全体居民人均生活消费支出 24949 元，比上年增长 4.5%。其中，城镇居民人均生活消费支出 27778 元，增长 3.9%；农村居民人均生活消费支出 17258 元，增长 4.9%。

年末全区参加城镇职工养老保险人数 102761 人，比上年末增加 4281 人。企业参加基本养老保险离退休人员为 18437 人，全部实现养老金按时足额发放。参加城乡居民医疗保险人数 307372 人。参加城镇职工医疗保险人数 54304 人。参加失业保险人数 26045 人，增加 167 人。领取失业保险金人数 826 人，增加 101 人。参加工伤保险人数 103250 人，增加 2070 人。参加生育保险参保人数 30966 人。年末全区共有 1872 人享受城市最低生活保障，比上年末增加 36 人；有 6422 人享受农村最低生活保障，增加 179 人。

## 十一、教育和科学技术

全年辖区有高等学校 2 所，招生 9956 人，在校生 28615 人，毕业生 9956 人；中等职业学校 2 所，招生 1232 人，在校生 3010 人，毕业生 1224 人；普通高中 4 所，招生 2743 人，在校生 8076 人，毕业生 2348 人；普通初中 22 所，招生 5394 人，在校生 16836 人，毕业生 6226 人；普通小学 47 所，招生 5706 人，在校生 32443 人，毕业生 5706 人；幼儿园 78 所，入园人数 3041 人，在园幼儿 11374 人，离园人数 5357 人；特殊教育 1 所，招生 12 人，在校生 142 人，毕业生 23 人。

全年全区研究与试验发展（R&D）经费支出 6.05 亿元（错

年值)，与地区生产总值之比为 1.33%。全区拥有省重点实验室 1 个、省级工程技术研究中心 4 个；建设省级众创空间 2 家、市级众创空间 4 家。现有国家高新技术企业 33 家、福建省科技小巨人企业 18 家。全年专利授权量 416 件，比上年减少 208 件，其中发明专利 32 件，增加 21 件；实用新型 333 件，减少 183 件；外观设计 51 件，减少 46 件。

## 十二、文化和卫生

年末全区有文化艺术事业机构 22 个，其中，文化馆 1 个，基层文化站 21 个，从业人员 50 人；电影事业机构 1 个，放映队 14 个，放映场次 2940 场。

年末辖区共有医疗卫生机构 29 个。其中，医院 4 个、卫生院 15 个，社区卫生机构 6 个，卫生监督所 2 个，疾控中心 2 个。年末辖区医疗卫生单位拥有病床 3258 张。其中，医院 2920 张，卫生院 318 张。年末辖区共有卫生技术人员 3597 人。其中，医院 2743 人，卫生院 419 人，社区卫生机构 215 人，卫生监督所 39 人，疾控中心 181 人。全年婴儿死亡率 1.91%，比上年下降 1.38%，孕产妇死亡率为 0%。

## 十三、资源、环境和安全生产

全年全社会工业用电量 208948 万千瓦时，同比下降 3.1%。

全年完成植树造林总面积 30478 亩，占年计划 153%，其中：荒山造林 236 亩、更新造林 29645 亩。

全区生态公益林面积 63.54 万亩，其中国家级 29.26 万亩，省级 34.28 万亩。全区林业用地面积 316.29 万亩，其中有林地面积 229.18 万亩，生态林地面积 63.57 万亩，森林覆盖率达 74.47%，森林蓄积量为 2196.73 万立方米。区内有竹林 62.11 万亩(其中毛竹林 59.11 万亩，杂竹林 3 万亩)。立竹株数 12000 万株。

全年累计发生各类生产安全事故 2 起，死亡 1 人，受伤 4 人，没有发生较大以上事故。按行业分：普通道路运输业发生生产安全事故 2 起，死亡 1 人，受伤 4 人。此外，根据安全生产综合统计直报系统统计，辖区境内发生高速公路道路运输业生产安全事故 1 起，死亡 1 人。

注：

[1]本公报为初步统计数，部分合计数或相对数由于单位取舍不同而产生的计算误差，均不做机械调整。

[2]本公报中，生产总值及分产业增加值、农林牧渔业总产值绝对数按现价计算，增长速度按可比价格计算；其中部分快报数据如有出入，以年报数为准。

[3]“3+4+5”工业产业指食品工业、林产工业、机电制造业、新型轻纺、新型建材、氟新材料、生物医药、电子信息和数字产业、新能源。

[4]财政、金融、教育、交通、邮政、文化和旅游、卫生、人口、社会保障、资源等数据均由相应部门提供。