

2023年光泽县国民经济和社会发展统计公报

光泽县统计局

(2024年3月25日)

一、综合

初步核算，全年实现地区生产总值134.12亿元，比上年增长7.0%。其中，第一产业增加值50.85亿元，增长4.7%；第二产业增加值42.37亿元，增长13.5%；第三产业增加值40.90亿元，增长3.5%。第一产业增加值占地区生产总值比重为37.9%，第二产业增加值比重为31.6%，第三产业增加值比重为30.5%。

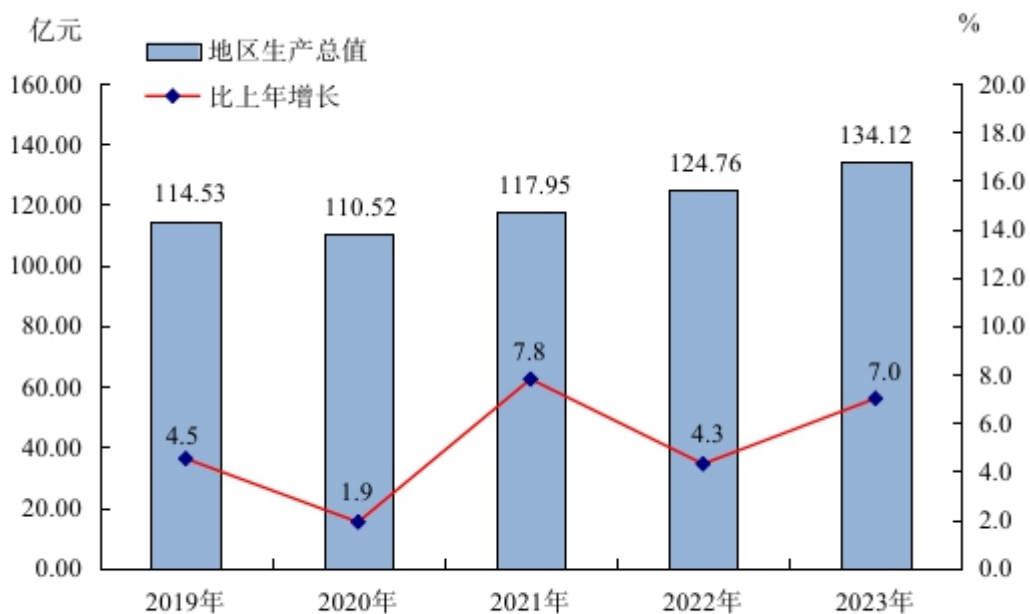


图1 2019-2023年地区生产总值及其增长速度

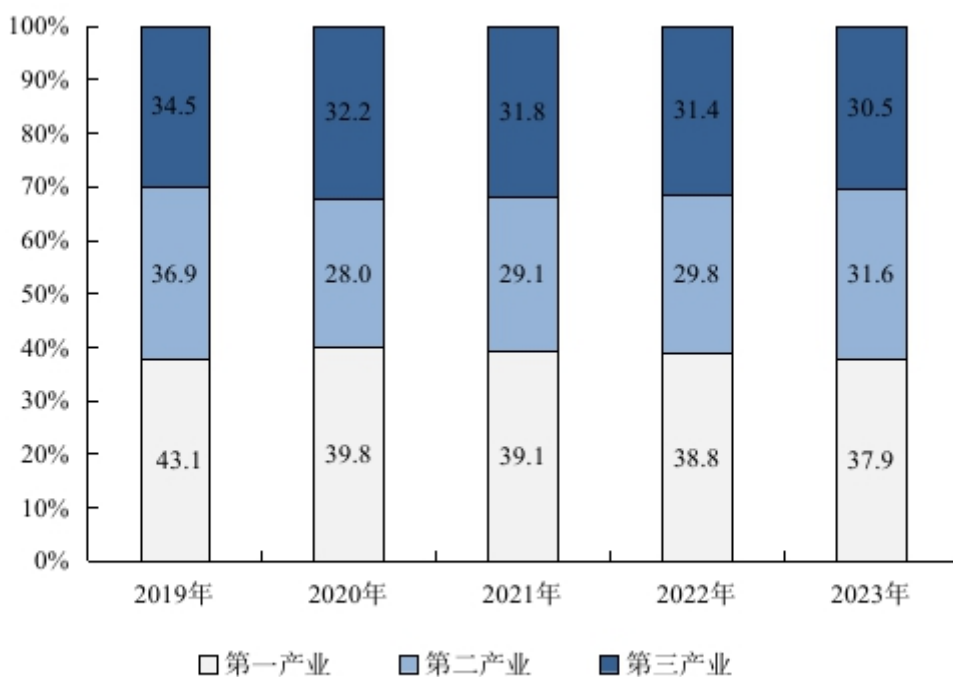


图2 2019-2023年三次产业增加值占地区生产总值比重



图3 2019-2023年年末常住人口及城镇化率

年末全县常住人口 12.7 万人，与上年末持平，其中城镇常住人口 6.71 万人，占总人口比重（常住人口城镇化率）为 52.85%，比上年末提高 1.35 个百分点。全年人口出生率为 6.66‰，人口死亡率为 8.89‰，自然增长率为-2.23‰。

年末户籍人口数为 15.87 万人，比上年末减少 0.08 万人。

全年城镇新增就业 870 人，城镇失业人员再就业 87 人，就业困难人员再就业 195 人。年末城镇登记失业人数为 1071 人，比上年末减少 29 人。

全年一般公共预算预算总收入 7.84 亿元，比上年增长 15.1%，其中地方一般公共预算收入 5.70 亿元，增长 12.6%。地方级税性收入比重为 51.1%，下降 1.3 个百分点。全年一般公共预算预算总支出 20.12 亿元，比上年增长 13.1%。在地方级公共财政预算收入中，国家税务局收入 2.98 亿元，增长 9.9%；财政系统各项收入 2.72 亿元，增长 15.7%。

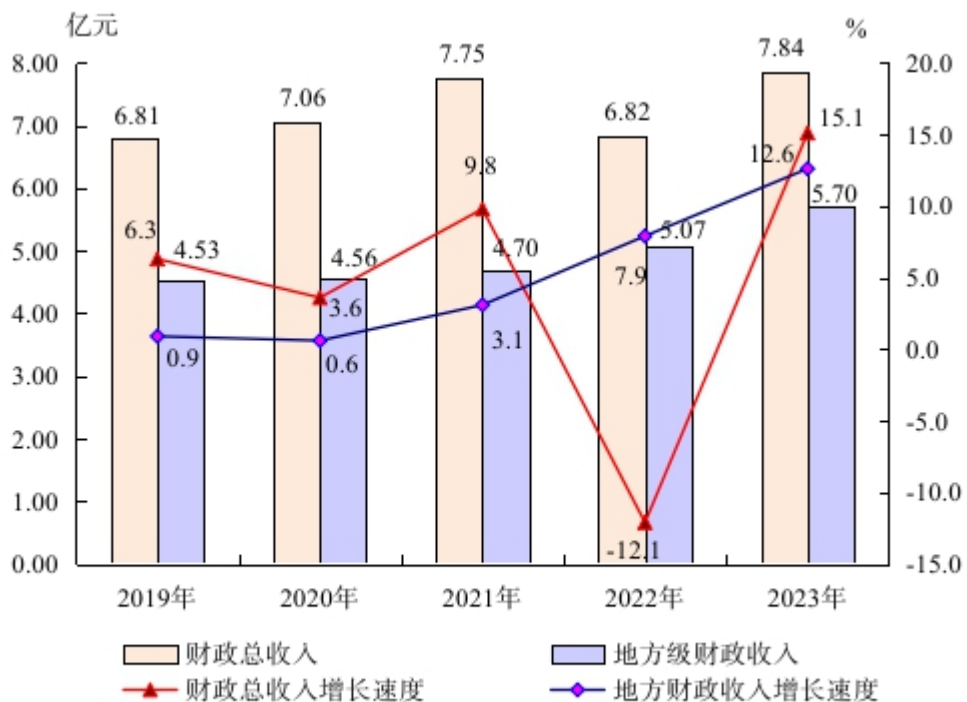


图4 2019-2023年财政收入及其增长速度

全年新登记市场主体 2561 户，年末实有市场主体 15838 户。

二、农业

全年农林牧渔业总产值 96.08 亿元，比上年增长 4.7%。粮食种植面积 152665 亩，比上年增加 1017 亩。其中，稻谷种植面积 143775 亩，增加 1434 亩；烟叶种植面积 34602 亩，减少 98 亩；油料种植面积 3061 亩，增加 13 亩；蔬菜种植面积 78258 亩，增加 502 亩。

全年粮食产量 63637 吨，比上年增加 209 吨，增长 0.3%。其中稻谷产量 61177 吨，增加 314 吨，增长 0.5%。

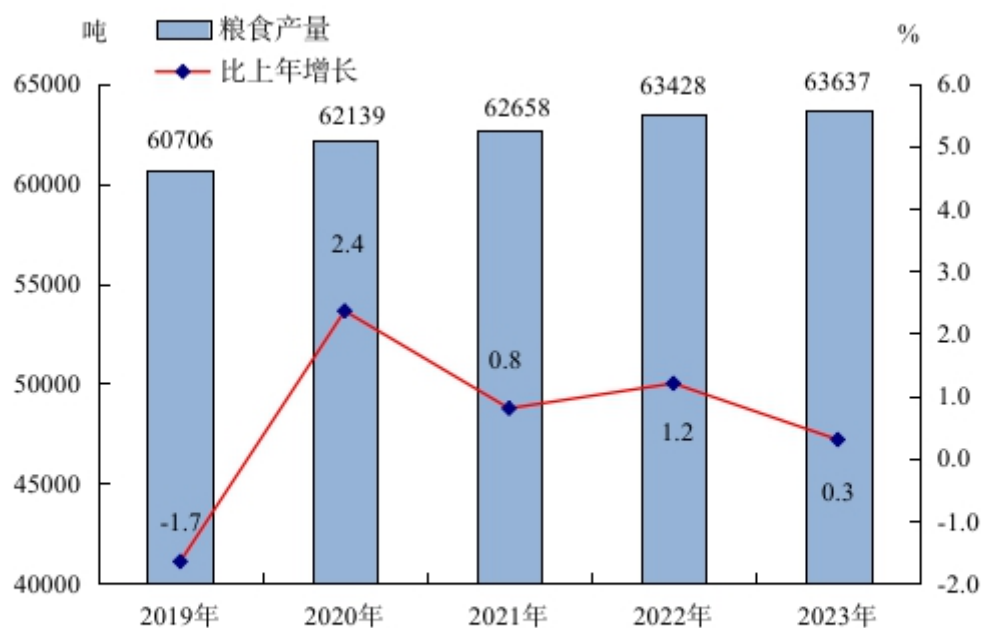


图5 2019-2023年粮食产量及其增长速度

全年木材产量 90953 立方米，比上年增加 4091 立方米，增长 4.7%；毛竹采伐 1160 万根，增长 5.5%；篙竹 350 万根，增长 6.1%。

全年肉类产量 466130 吨，比上年增加 22530 吨，增长 5.1%，其中家禽肉产量 464785 吨，增长 5.1%。禽肉产量为肉类总产量

的 99.7%，与上年持平。

全年淡水鱼产量 11891 吨，比上年增加 386 吨，增长 3.4%。

表 1 2023 年主要农产品产量

产品名称	产量（吨）	比上年增产（%）
粮 食	63637	0.3
春粮	296	-14.7
夏粮	603	0.3
秋粮	62738	0.4
油 料	427	4.9
花生	286	1.1
油菜籽	132	14.8
烟 叶	4366	-1.6
茶 叶	1456	2.8
水 果	1805	4.9
蔬 菜	80042	0.3
食用菌	5127	-4.2

三、工业和建筑业

全年全部工业增加值 31.62 亿元，比上年增长 5.9%，其中规模以上工业增加值增长 8.4%；规模以上食品加工产业增加值增长 9.9%。工业产品销售率 96.3%。

在规模以上工业的 13 个行业大类中，有 9 个行业的增加值保持增长。其中，农副食品加工业增加值增长 10.3%；酒、饮料和精制茶制造业增加值增长 6.4%；木材加工和木、竹、藤、棕、草制品业增加值增长 5.8%；文教、工美、体育和娱乐用品制造业增加值增长 104.3%；医药制造业增加值增长 65.1%；非金属矿物制

品业增加值增长 86.6%；专用设备制造业增加值增长 5.6%；汽车制造业增加值增长 237.1%；电力、热力生产和供应业增加值增长 10.7%。

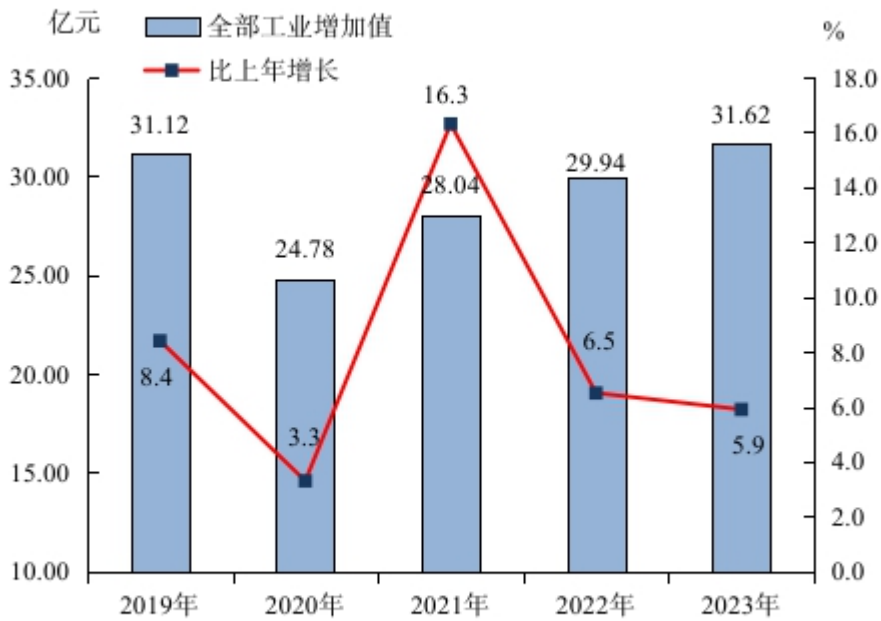


图6 2019-2023年全部工业增加值及其增长速度

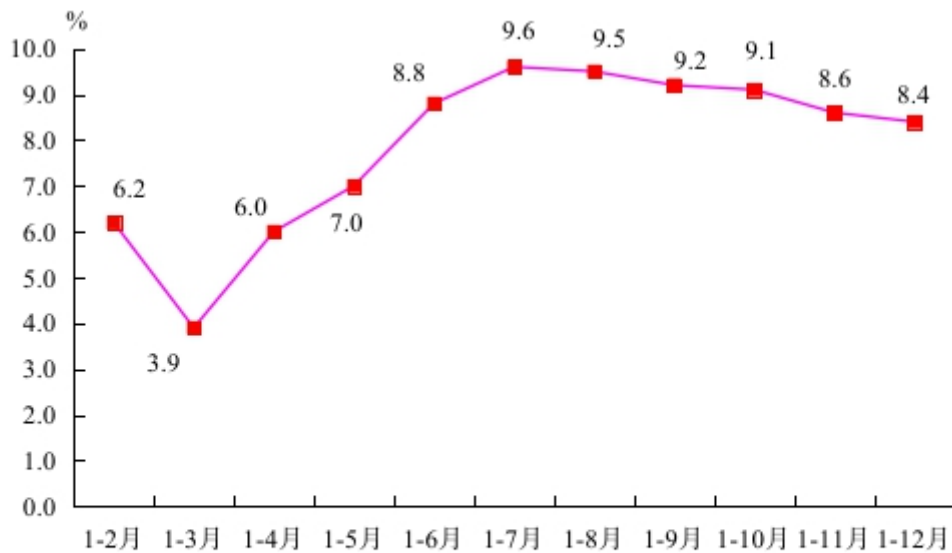


图7 2023年规模以上工业增加值增长（累计同比）

全年规模以上工业企业利润总额 8.0 亿元，比上年增长 179.0%；亏损面 20.5%，亏损额 0.3 亿元，比上年下降 57.8%；每百元营业收入中的成本为 90.8 元，比上年减少 1.1 元；营业收入利润率 5.3%，比上年上升 3.3 个百分点。年末规模以上工业企业资产负债率为 0.5%，比上年末持平。

全年全社会建筑业增加值 10.75 亿元，比上年增长 48.7%。具有资质等级的建筑业企业 44 家，完成建筑业总产值 18.13 亿元，比上年增长 215.85%；利润 0.54 亿元，增长 200%；税金总额 0.09 亿元，增长 80.0%。

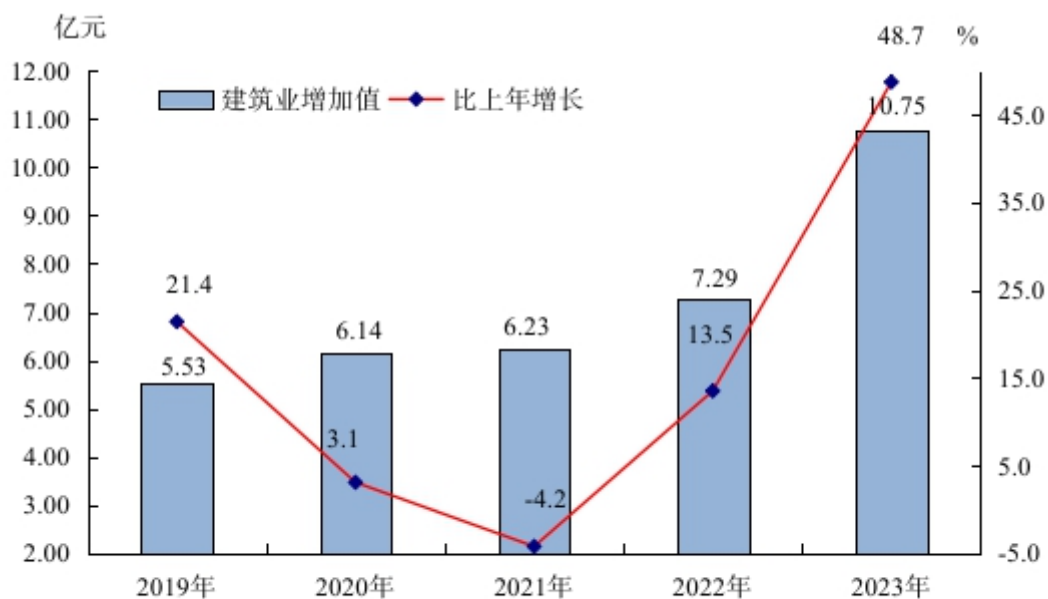


图8 2019-2023年建筑业增加值及其增长速度

四、固定资产投资

全年固定资产投资比上年增长 8.3%。其中，项目投资增长 11.7%。施工项目个数 180 个，其中新开工 107 个项目。

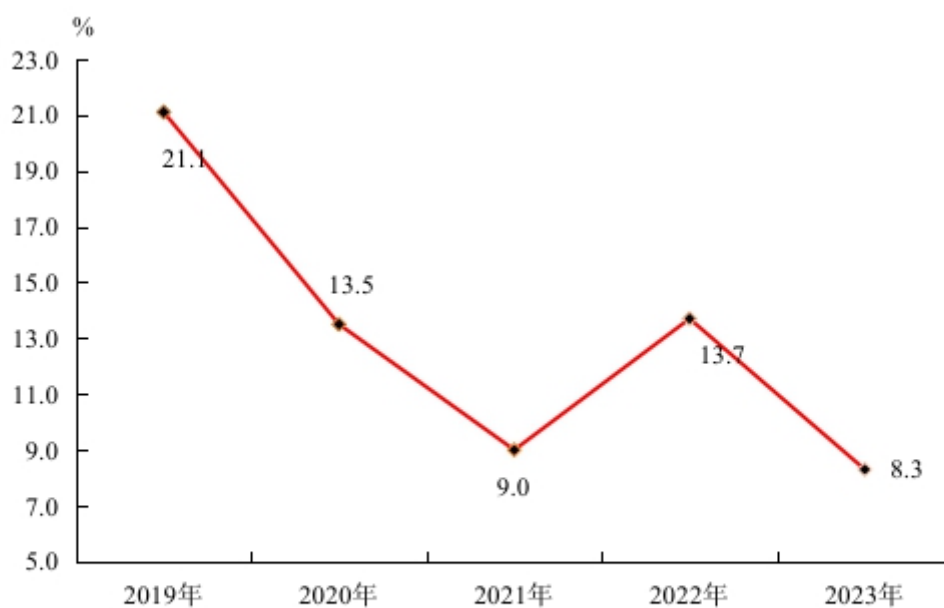


图9 2019-2023年固定资产投资增长速度

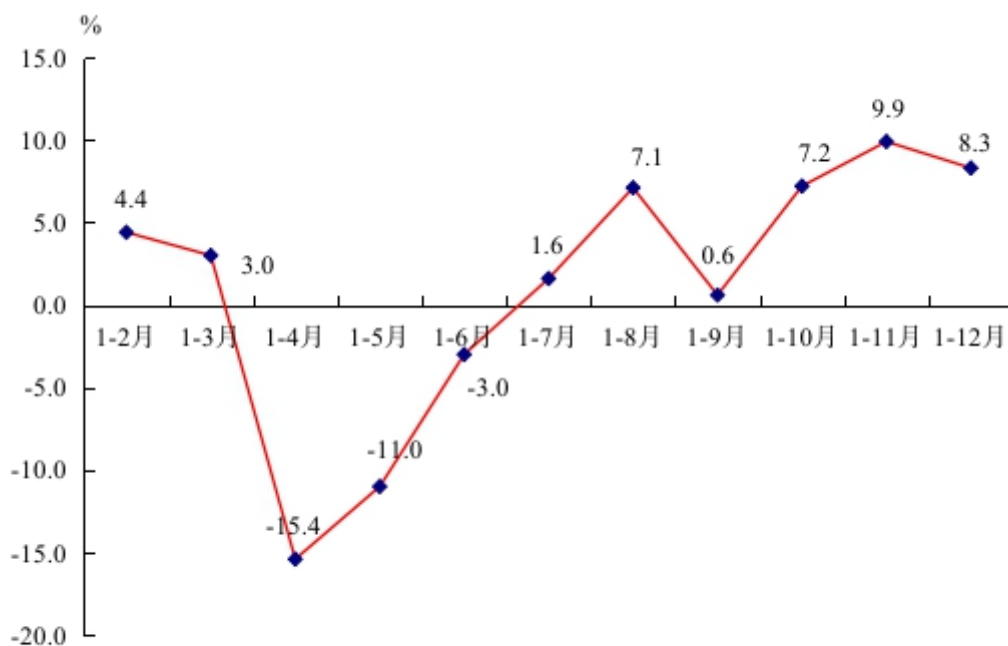


图10 2023年固定资产投资增长速度（累计同比）

全年房地产开发投资比上年下降 7.3%。房屋施工面积 73.35 万平方米，同比增长 25.23%；商品房销售面积下降 12.3%；商品

房销售金额 6.13 亿元，其中，住宅销售额 5.24 亿元。

五、国内贸易

全年社会消费品零售总额 26.84 亿元，比上年增长 5.8%。按企业规模统计，限额以上批发、零售、住宿、餐饮业零售额 8.82 亿元，增长 6.6%；限额以下批发、零售、住宿、餐饮业零售额 18.02 亿元，增长 5.5%。

限额以上单位商品零售额中，粮油食品类增长 17.5%，体育娱乐用品类增长 118.4%，石油及制品类增长 1.6%，文化办公用品类增长 142.2%。

全年限额以上商品网上零售额 4.14 亿元，比上年增长 21.2%。

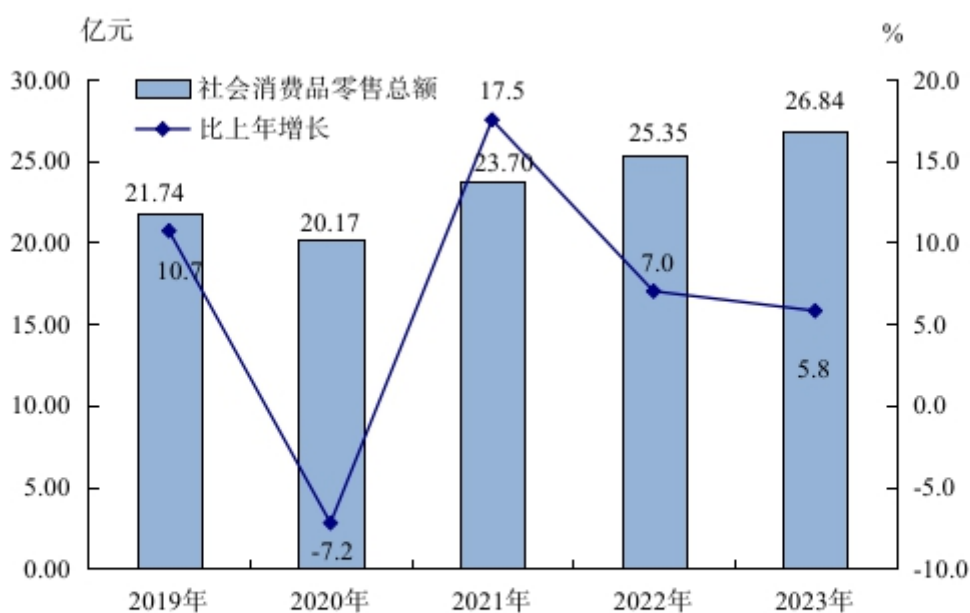


图11 2019-2023年社会消费品零售总额及其增长速度

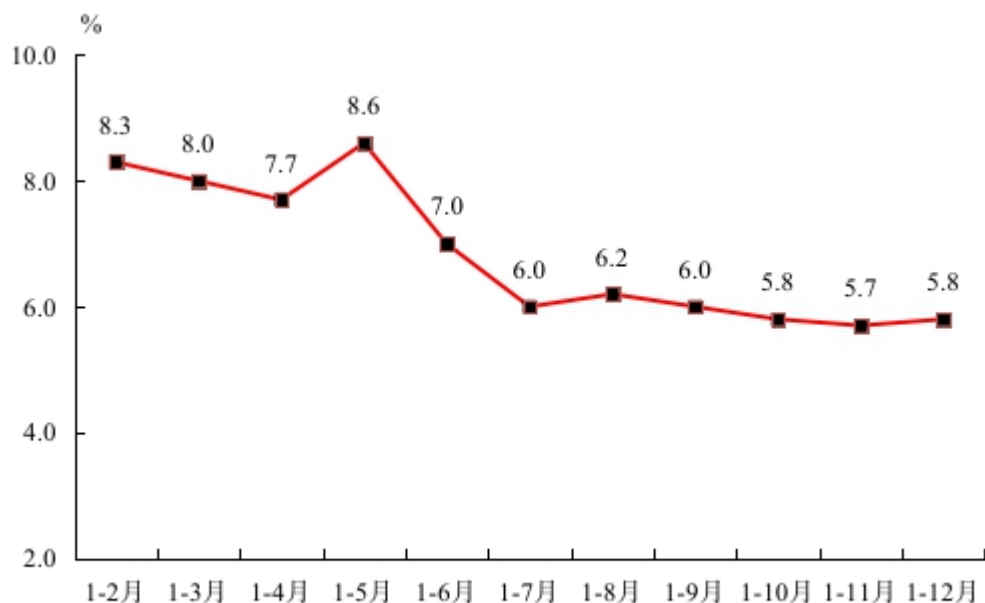


图12 2023年社会消费品零售总额增长速度（累计同比）

六、交通、邮电和旅游

全年全县交通运输、仓储和邮政业增加值 2.96 亿元，比上年增长 8.2%。全县境内公路通车里程 1313.58 公里（农村公路总里程 1198.97 公里）。其中，高速公路 44.0 公里，国道公路 70.61 公里，县道公路 208.59 公里，乡道 455.75 公里，村道 534.63 公里。

全年客运量 49.81 万人次，比上年下降 18.7%；客运周转量 2830.12 万人公里，下降 36.0%；货运量 242.14 万吨，比上年增长 55.5%；货运周转量 59593.67 万吨公里，增长 56.1%。

年末民用汽车保有量 14578 辆，其中私人汽车保有量 12823 辆；民用轿车保有量 8540 辆，其中私人轿车保有量 8225 辆。

全年邮政行业寄递业务量 501.8 万件，比上年增长 1.1%。

年末全县电话用户总数 17.21 万户，比上年末增长 3.3%。其

中，固定电话用户 1.49 万户，下降 2.5%；移动电话用户 15.72 万户，增长 3.9%。年末全县互联网宽带接入用户 6.34 万户，比上年末增长 3.3%。

全年接待旅游人数 377.01 万人次，比上年增长 48.2%；旅游总收入 31.06 亿元，比上年增长 56.9%。

七、金融

年末全县金融机构各项存款余额 127.61 亿元，比上年末增长 15.9%。各项贷款余额 127.96 亿元，比上年末增长 21.2%。

表 2 2023 年金融机构存、贷款结构表

指 标	年末数 (亿元)
各项存款余额	127.61
1.住户存款余额	90.68
2.非金融企业存款余额	23.38
3.财政性存款余额	0.22
4.机关团体存款余额	13.26
各项贷款余额	127.96
1.住户贷款	49.12
其中：短期贷款	11.84
中长期贷款	37.28
2.非金融企业及机关团体贷款	78.83
其中：短期贷款	57.53
中长期贷款	21.10

八、教育、科技、文化和卫生

全县普通中学 10 所，其中完全中学 2 所，初级中学 8 所。普通中学招生 2367 人，其中初中招生 1465 人，高中招生 902 人；在校生 7402 人，其中初中在校生 4719 人，高中在校生 2683 人；毕业生 2601 人，其中初中毕业生 1775 人，高中毕业生 826 人。普通中学专任教师 648 人，其中初中专任教师 440 人，高中专任教师 208 人。全县普通小学 45 所，其中小学 14 所，教学点 31 个，招生 1525 人，在校生 8530 人，毕业生 1463 人。小学专任教师 745 人。全县幼儿园 18 所，其中，民办普惠性幼儿园 7 所，在园幼儿数 3075 人。幼儿园专任教师 252 人。

全年专利授权 123 件，其中发明专利 7 件；实用新型 79 件；外观设计 37 件。截至 2023 年末，有效发明专利 33 件。

年末全县共有国家高新技术企业 10 家，比上年增加 2 家。

年末全县有线数字电视用户 2.56 万户，比上年末增加 0.11 万户。有线广播电视网络干线总长（包括到行政村）1640 公里，比上年增加 60 公里。

年末全县文化系统共有公共图书馆 1 个，文化馆（美术馆）1 个，博物馆 1 个。光泽县图书馆获“南平市家庭亲子阅读活动体验基地”称号，并被文化和旅游部评定为全国公共图书馆二级馆。

全年举办展览展示演出活动 40 余场次，展出作品约 500 余件。围绕融入环带建设，以红茶文化、民俗文化、农耕文化等地方特色文化为支撑，策划红茶文化节、畚族文化节、农民丰收节等节

庆活动 10 余场。全年完成农村电影放映 1035 场次，观影人数达 2.3 万余人次。

年末共有各级各类医疗卫生机构 113 个，其中，医院 3 个，卫生院 7 个，社区卫生服务中心 1 个，村卫生室 81 个。年末共有卫生专业技术人员 934 人，其中，执业（助理）医师 335 人，注册护士 382 人。年末共有医疗机构床位 693 张，其中医院 530 张，基层医疗卫生机构 163 张。年末共有乡村医生 43 人。

九、人民生活和社会保障

全年居民人均可支配收入 29043 元，比上年增长 6.2%。按常住地分，农村居民人均可支配收入 19991 元，比上年增长 7.7%；城镇居民人均可支配收入 39690 元，比上年增长 5.1%。

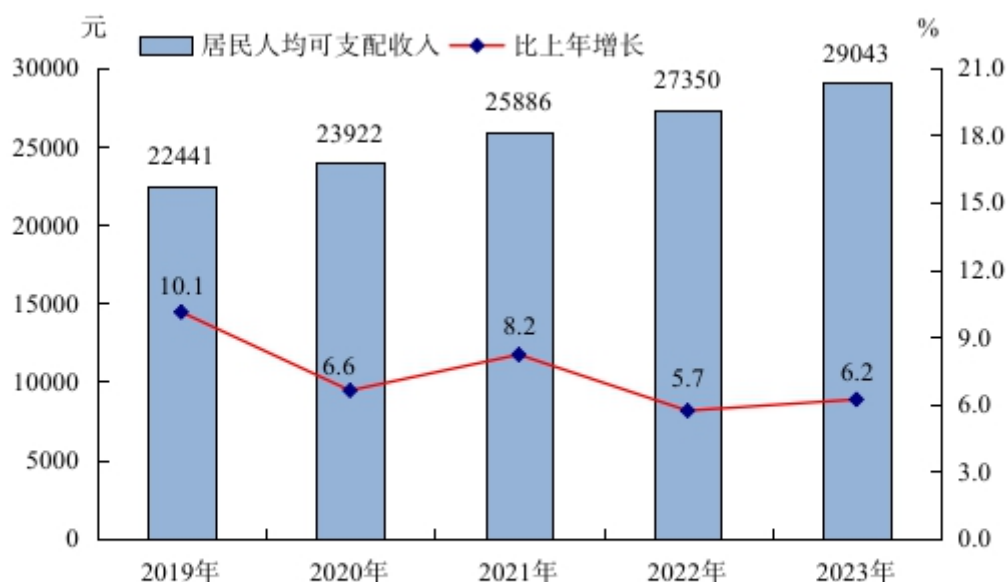


图13 2019-2023年居民人均可支配收入及其增长速度

全年居民人均生活消费支出 19784 元，比上年增长 6.8%。按常住地分，农村居民人均生活消费支出 15144 元，增长 7.0%；城镇

居民人均生活消费支出 25725 元,增长 6.4%。

年末参加城镇职工基本养老保险企业职工人数 25717 人(不含机关事业单位参保人员),比上年末增加 994 人,其中,企业参加基本养老保险离退休人员为 10768 人(领取养老金人数),比上年末增加 527 人。参加城乡居民基本养老保险人数 72961 人,比上年末减少 625 人。参加失业保险人数 20780 人,比上年末增加 1937 人;年末领取失业保险金人数 80 人,比上年末减少 67 人。参加基本医疗保险人数 142690 人,比上年减少 2503 人。其中,参保城镇职工医疗保险 20651 人,比上年增加 243 人;参保城乡居民基本医疗保险 122039 人,比上年减少 2746 人。

全县纳入城市最低生活保障的居民 644 人,比上年增加 24 人;纳入农村最低生活保障的居民 3517 人,比上年增加 140 人;城乡特困人员 491 人,比上年减少 17 人。

全县共有社会福利收养性单位 9 个,床位 524 张。全年销售社会福利彩票 746.66 万元。

十、资源、环境和安全生产

全年植树造林总面积 20940 亩,其中,有林地造林 5836 亩,更新造林 15104 亩。全县森林覆盖率 81.77%,武夷山国家公园有林地面积 37.2 万亩。商品材产量 83651 立方米,比上年增产 5.0%,商品竹产量 1510 万根,比上年增长 5.6%。

全年县域空气质量优良天数比例达 99.73%,其中一级天数比例为 74.25%,空气质量综合指数 2.24,6 项污染物指标均达到或

优于国家二级标准，其中 CO、O₃ 平均浓度比上年有所下降，SO₂、NO₂ 平均浓度与上年持平。地表水主要流域 1 个国控断面、4 个省控断面和小流域 4 个省控断面水质均达到 II 类以上标准，达标率为 100%。集中式饮用水源水质达标率为 100%。

全县发生各类生产安全事故 1 起，事故发生数量与上年持平；死亡 1 人，死亡人数同比减少 1 人，下降 50%。没有发生重大事故。

注：

1. 本公报所列数据为初步统计数，部分合计数或相对数由于单位取舍不同而产生的计算误差，均不做机械调整。

2. 本公报地区生产总值、各产业增加值按现价计算，增长速度按可比价格计算。

资料来源：

本公报中户籍人口数据来自县公安局；城镇新增就业、社会保障数据来自县人社局；电话用户、互联网接入用户数据来自县工信商务局；财政数据来自县财政局；公路里程、货物运输量数据来自县交通运输局；汽车保有量数据来自县公安局交警大队；金融数据来自市人行；教育数据来自县教育局；市场主体、专利数据来自县市场监管局；旅游数据、文化数据来自县文旅局；卫生数据来自县卫健局；低保数据、福利彩票数据来自县民政局；医保数据来自南平市医疗保障基金管理中心光泽管理部；有线数字电视用户、有线广播电视网络干线总长数据来自福建广电网络集团股份有限公司光泽分公司；林业数据来自县林业局；环境监测数据来自南平市光泽生态环境局；安全生产数据来自县应急管理局；其他数据来自县统计局和市统计局。