

光泽县 2021 年国民经济和社会发展统计公报

光泽县统计局

(2022 年 3 月 23 日)

一、综合

初步核算，全年实现地区生产总值 120.47 亿元，比上年增长 8.0%，两年平均增长 4.9%。其中，第一产业增加值 46.13 亿元，增长 5.0%；第二产业增加值 35.10 亿元，增长 11.6%；第三产业增加值 39.24 亿元，增长 8.5%。第一产业增加值占地区生产总值比重为 38.3%，第二产业增加值比重为 29.1%，第三产业增加值比重为 32.6%。

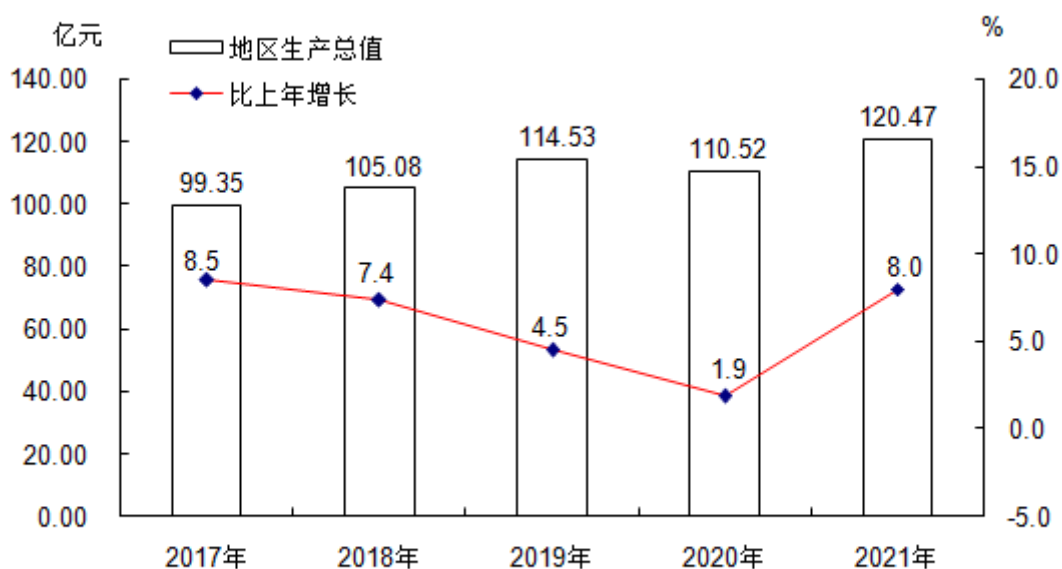


图1 2017-2021年地区生产总值及其增长速度

年末全县常住人口 12.9 万人，比上年末减少 0.1 万人，其中城镇常住人口 6.54 万人，占总人口比重（常住人口城镇化率）为 50.70%，比上年末提高 0.34 个百分点。全年出生人口 1117 人，出生率为 7.29‰；死亡人口 765 人，死亡率为 7.30‰；自然增长率为-0.01‰。年末户籍人口数为 16.04 万人，比上年末减少 0.12 万人。

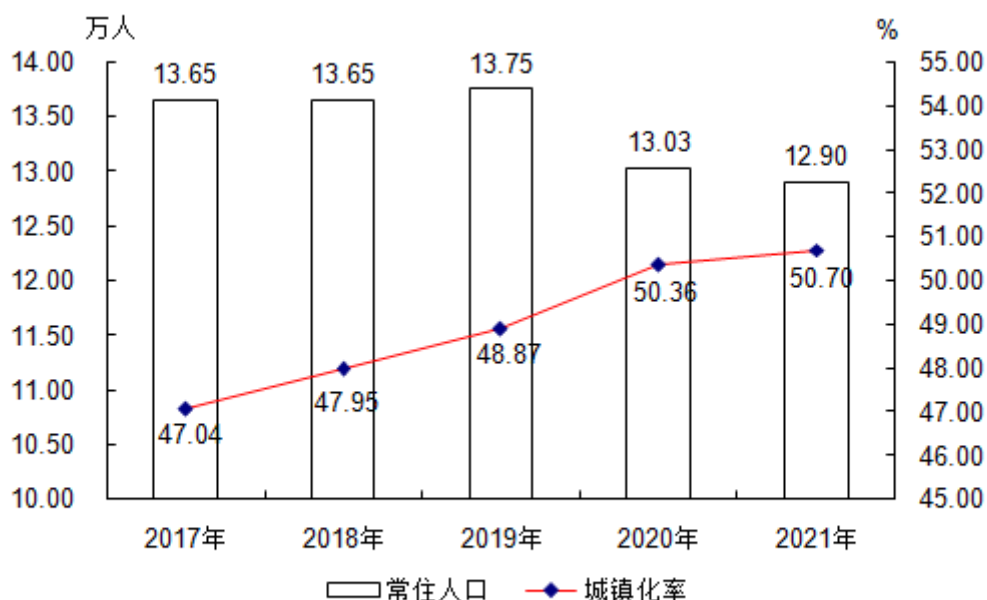


图2 2017-2021年年末常住人口及城镇化率

全年城镇新增就业 1050 人，城镇失业人员再就业 283 人，就业困难人员再就业 223 人。年末城镇登记失业率为 3.02%，比上年末下降 0.20 个百分点。

全年一般公共预算总收入 7.75 亿元，比上年增长 9.8%，其中地方一般公共预算收入 4.70 亿元，增长 3.1%。税性收入比重为 82.83%，上升 12.51 个百分点。全年一般公共预算总支出 16.20 亿元，下降 16.3%。在地方级公共预算收入

中，国家税务局收入 3.44 亿元，增长 20.4%；财政系统组织的各项收入 1.26 亿元，下降 25.9%。

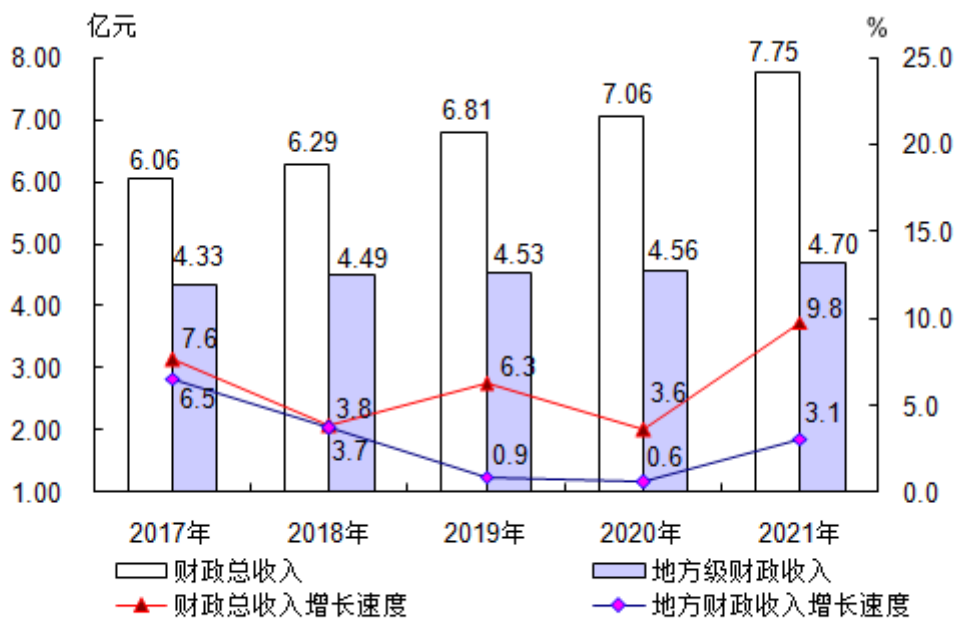


图3 2017-2021年财政收入及其增长速度

二、农业

全年农林牧渔业总产值 87.44 亿元，比上年增长 4.9%。粮食种植面积 150790 亩，比上年增加 11 亩。其中，稻谷种植面积 139210 亩，减少 11 亩；烟叶种植面积 28000 亩，增加 280 亩；油料种植面积 3048 亩，增加 265 亩；蔬菜种植面积 77756 亩，增加 273 亩。

全年粮食产量 62658 吨，比上年增加 519 吨，增长 0.8%。其中稻谷产量 59329 吨，增加 426 吨，增长 0.7%。

全年木材产量 72274 立方米，比上年增加 7807 立方米，增长 12.1%；毛竹采伐 940 万根，增长 8.0%；篙竹 310 万根，增长 10.7%。

全年肉类产量 428260 吨，比上年增加 21979 吨，增长 5.4%，其中家禽肉产量 426650 吨，增长 5.7%。禽肉产量为肉类总产量的 99.6%，较上年提升 0.3 个百分点。

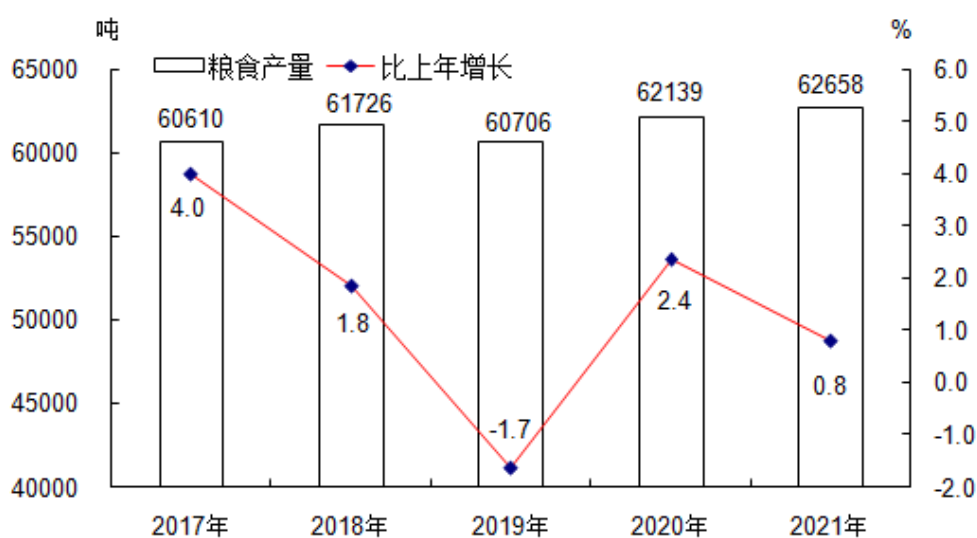


图4 2017-2021年粮食产量及其增长速度

表 1 2021 年主要农产品产量

产品名称	产量 (吨)	比上年增产 (%)
粮 食	62658	0.8
春粮	366	-4.9
夏粮	431	-35.5
秋粮	61861	1.3
油 料	430	11.7

其中：花生	298	0
油菜籽	123	57.7
烟 叶	3618	0.5
茶叶	1346	3.9
水果	1636	8.4
蔬菜	78633	0.2
食用菌	5813	9.2

全年淡水鱼产量 11284 吨，比上年增加 251 吨，增长 2.3%。

三、工业和建筑业

全年全部工业增加值比上年增长 15.5%，其中规模以上工业增加值增长 25.7%；规模以上食品加工产业增加值增长 25.9%。

在规模以上工业的 13 个行业大类中，有 10 个行业的增加值保持增长，增长面达 76.9%。其中，农副食品加工业增长 26.2%，食品制造业增长 35.9%，酒、饮料和精制茶制造业增长 13.3%，木材加工和木、竹、藤、棕、草制品业增长 18.0%，医药制造业增长 62.6%，汽车制造业增长 29.3%。

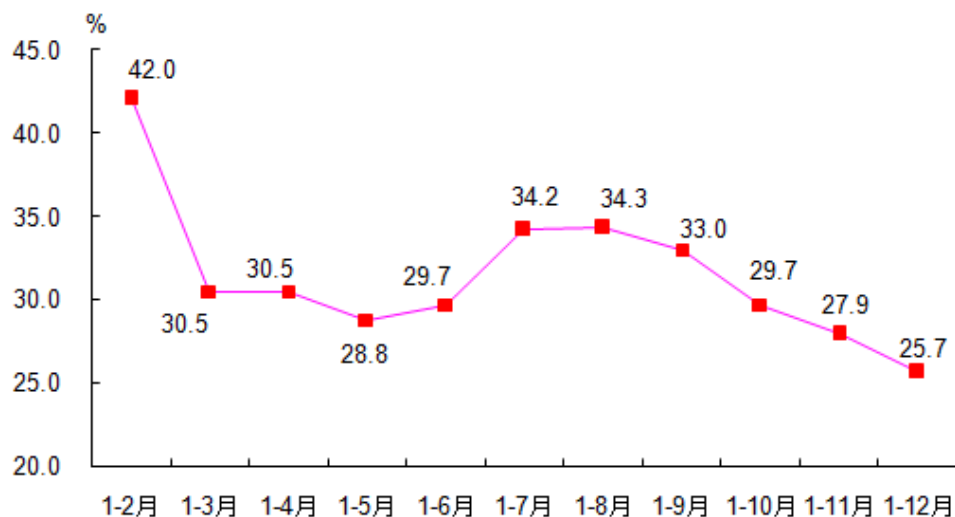


图5 2021年规模以上工业增加值增长（累计同比）

五大产业增加值比上年增长 25.7%。其中，绿色农业产业增长 25.7%；生物产业增长 18.3%；数字信息产业下降 63.6%；文化创意产业增长 3.1%；先进制造产业下降 13.6%。

全年规模以上工业经济效益指数 209.82%，比上年下降 36.98 个百分点。全年规模以上工业企业利润总额 2.52 亿元，比上年下降 82.9%；亏损面 21.6%，亏损额 0.66 亿元，比上年增长 32.0%；资产负债率 0.4%，比上年下降 0.1 个百分点；每百元营业收入中的成本为 163.2 元，比上年减少 13.9 元；营业收入利润率 1.84%，比上年下降 8.9 个百分点。

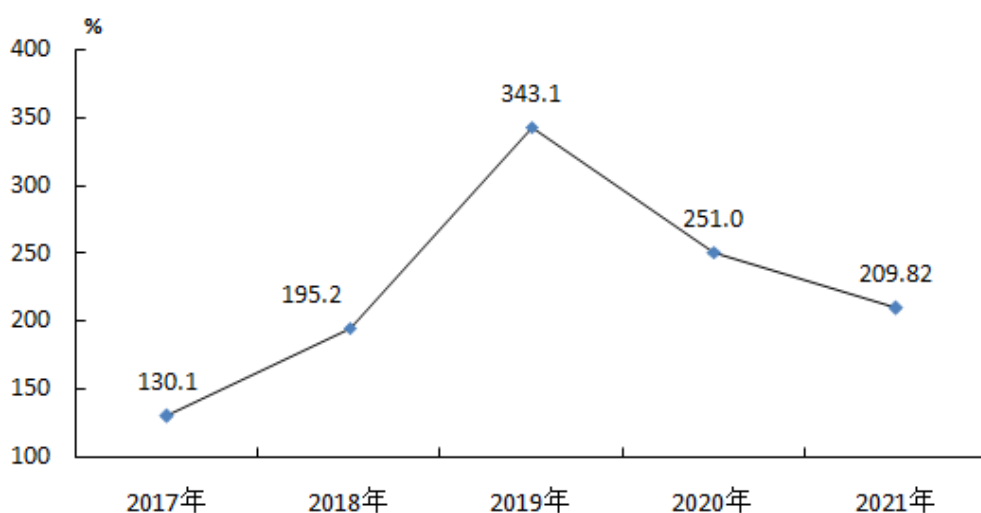


图6 2017-2021年规模以上工业企业经济效益指数

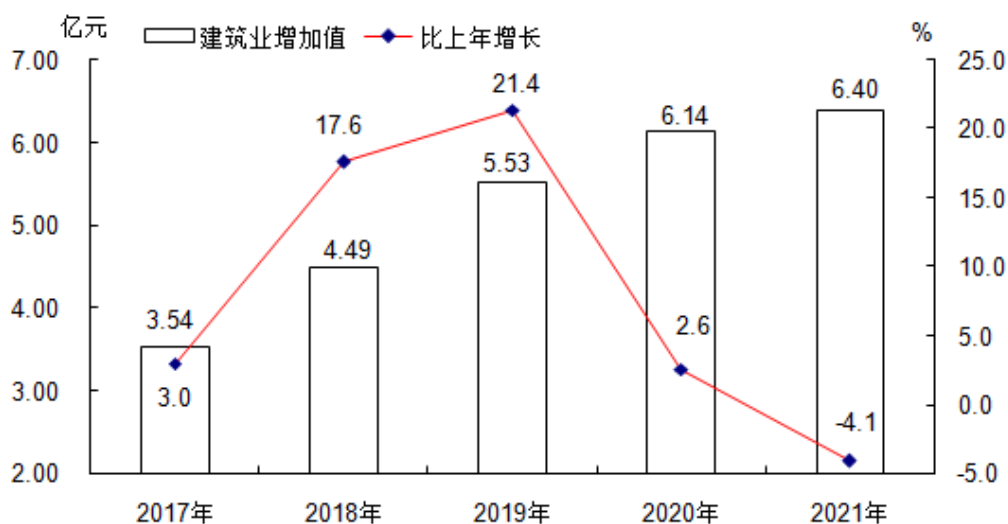


图7 2017-2021年建筑业增加值及其增长速度

全年全社会建筑业增加值 6.40 亿元，比上年下降 4.1%。具有资质等级的建筑业企业 47 家，完成建筑业总产值 5.17 亿元，比上年增长 1.8%；利润 0.14 亿元，增长 1.8%；税金总额 0.03 亿元，下降 35.0%。

四、固定资产投资

全年固定资产投资比上年增长 9.0%。在固定资产投资中，第一产业投资增长 3.0%；第二产业投资增长 42.5%，其中，工业投资增长 38.2%；第三产业投资下降 10.9%。施工项目个数 268 个，其中，全部建成投产 132 个项目，新开工 161 个项目。

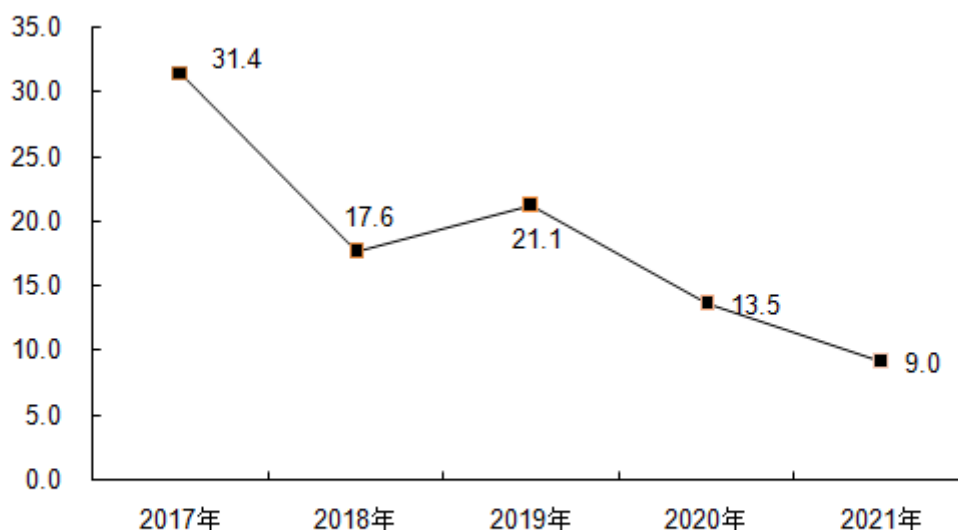


图8 2017-2021年固定资产投资增长速度

七大绿色产业固定资产投资比上年增长 24.7%，其中现代绿色农业增长 31.2%；先进制造业增长 9.2%；数字信息产业增长 161.5%；旅游业增长 49.3%；健康养生产业下降 13.5%；文化创意产业下降 24.7%；生物产业下降 28.3%。

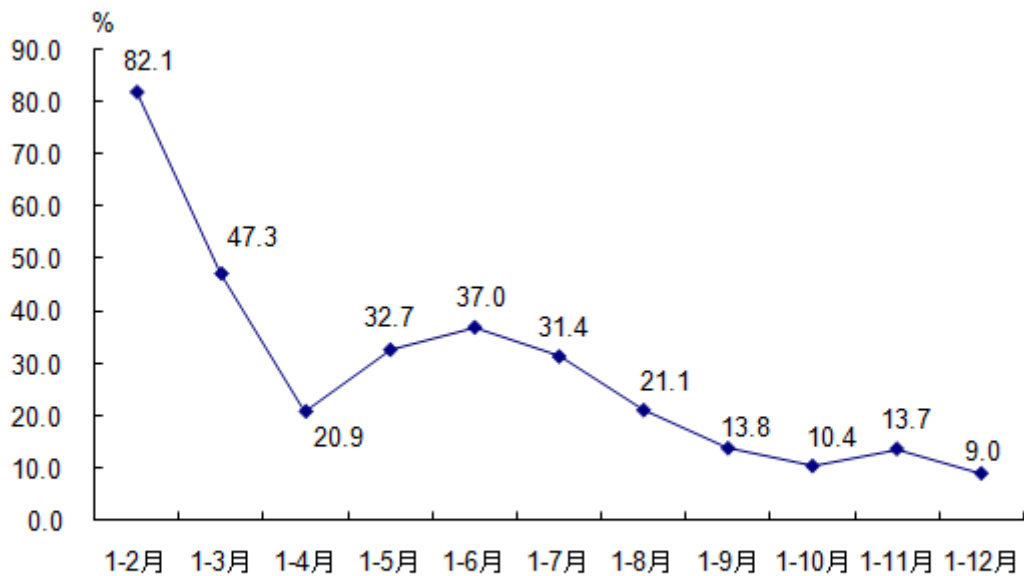


图9 2021年固定资产投资增长速度（累计同比）

全年房地产开发投资 7.89 亿元，比上年增长 1.0%。房屋施工面积 59.9 万平方米，下降 40.5%；商品房销售面积 19.6 万平方米，增长 8.6%，其中，销售住宅 1487 套，销售面积 15.7 万平方米，下降 6.4%；商品房销售金额 12.08 亿元，下降 2.8%，其中，住宅销售额 10.91 亿元，下降 3.4%。

五、国内贸易

全年社会消费品零售总额 23.70 亿元，比上年增长 17.5%。按企业规模统计，限额以上批发、零售、住宿、餐饮业零售额 6.32 亿元，增长 54.5%；限额以下批发、零售、住宿、餐饮业零售额 17.38 亿元，增长 8.1%。

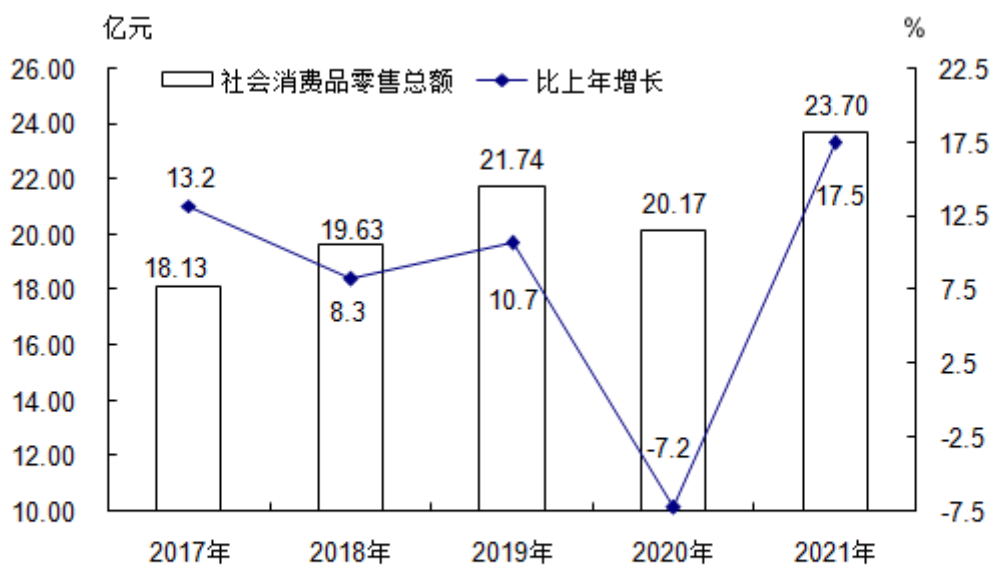


图10 2017-2021年社会消费品零售总额及其增长速度

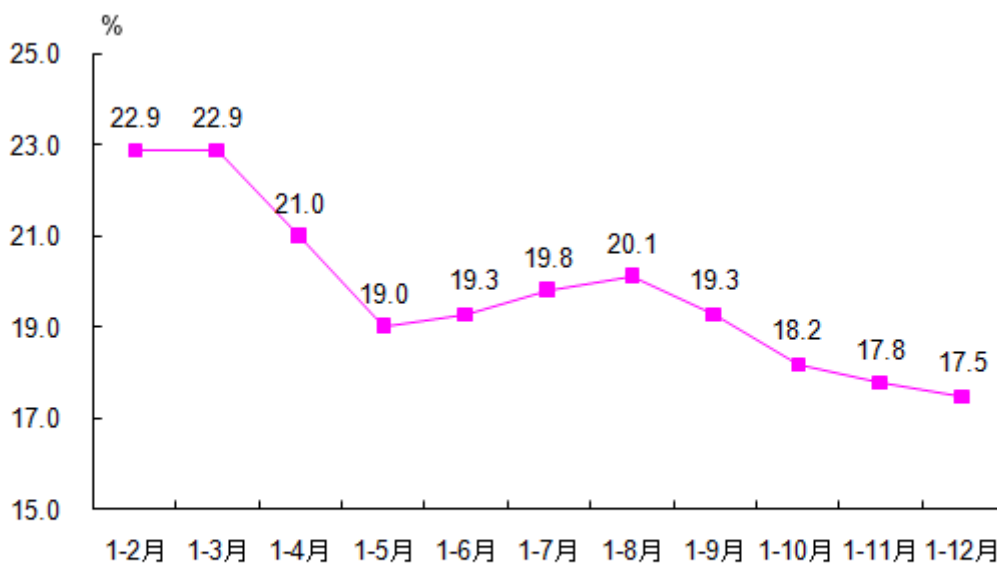


图11: 2021年社会消费品零售总额增长速度（累计同比）

六、交通、邮电和旅游

全年全县交通运输、仓储和邮政业增加值 2.31 亿元，比上年增长 18.4%。全县境内公路通车里程 1319.94 公里(农村公

路总里程 1205.33 公里)。其中，高速公路 44.0 公里，国道公路 70.61 公里，县道公路 208.59 公里，乡道 450.41 公里，村道 546.33 公里。

全年客运量 73.4 万人次，比上年下降 52.9%；客运周转量 5295.89 万人公里，下降 42.9%；货运量 151.18 万吨，比上年增长 60.6%；货运周转量 34803.83 万吨公里，增长 65.1%。

年末全县汽车保有量 12759 辆，比上年末增长 9.8%，其中私人汽车保有量 11079 辆，增长 10.9%。

全年邮政业务总量 2546.03 万元，比上年增长 7.8%，其中快递业务 1051.46 万元，增长 27.9%。

年末全县电话用户总数 16.3 万户，比上年末增长 1.2%。其中，固定电话用户 1.6 万户，下降 5.7%；移动电话用户 14.6 万户，增长 2.1%。年末全县互联网宽带接入用户 6.3 万户，比上年末下降 0.6%。

全年接待旅游人数 269.78 万人次，比上年增长 26.6%；旅游总收入 21.21 亿元，比上年增长 7.0%。

七、金融

年末全县金融机构各项存款余额 97.42 亿元，比上年末增长 7.6%。其中住户存款余额 66.88 亿元，增长 9.4%；各项贷款余额 85.33 亿元，比上年末增长 30.2%。

表 2 2021 年金融机构存、贷款结构表

指 标	年末数（亿元）	比上年末增长（%）
各项存款余额	97.42	7.6
1. 住户存款余额	66.88	9.4
2. 非金融企业存款余额	16.20	8.6
3. 财政性存款余额	1.30	-33.8
4. 机关团体存款余额	13.00	4.3
5. 境外存款	0.04	1.3
各项贷款余额	85.33	30.2
1. 住户贷款	42.17	8.5
其中：短期贷款	10.40	3.5
中长期贷款	31.77	10.3
2. 非金融企业及机关团体贷款	43.15	61.7
其中：短期贷款	29.97	97.2
中长期贷款	13.18	14.7
3. 境外贷款	0.004	-3.2

八、教育、科技、文化和卫生

全县普通中学 9 所，其中完全中学 2 所，初级中学 7 所。普通中学招生 2541 人，其中，初中招生 1663 人，高中招生 878 人；在校生 7835 人，其中，初中在校生 5259 人，高中在学生 2545 人；毕业生 2597 人，其中，初中毕业生 1709 人，高中毕业生 888 人。普通中学专任教师 655 人，其中初中专任教师 429 人，高中专任教师 226 人。全县完全小学 14 所、教

学点 37 个（其中有 7 个教学点已无学生），招生 1412 人，在校生 8876 人，毕业生 1690 人。小学专任教师 838 人。全县共有 6-14 岁在校特殊教育学生 70 人（其中初中 18 人、小学 44 人、附设特教班 7 人）。全县幼儿园 18 所，其中，民办普惠性幼儿园 8 所，在园幼儿数 4020 人。

全年专利授权数 199 件，其中：发明专利 6 件，实用新型 168 件，外观设计 25 件。

年末全县有线数字电视用户 2.56 万户，比上年末减少 0.04 万户。有线广播电视网络干线总长（包括到行政村）1540 公里，比上年增加 50 公里。

全县文化系统共有艺术表演团体 4 个，共有公共图书馆 1 个，文化馆（美术馆）1 个，博物馆 1 个。建成第一个城市阅读空间——城市书房，完成杭川、鸾凤、崇仁、寨里 4 个图书馆及文化馆总分馆建设，做到乡镇、社区与县域文化资源共享。全年全县共有 22 处不可移动革命遗存列入福建省第一批不可移动革命文物名录，8 件/套可移动革命物件列入福建省第一批可移动革命文物名录。止马镇杉关景区通过国家 2A 级旅游景区品牌创建验收，杉关村获评省级金牌旅游村称号。

年末共有各级各类医疗卫生机构 108 个。其中医院 3 个，卫生院 7 个，社区卫生服务中心 1 个，村卫生室 81 个；年末

共有卫生专业技术人员 856 人，其中，执业（助理）医师 339 人，注册护士 367 人。年末医疗机构共有编制床位 698 张，乡村医生 64 人。

九、人民生活和社会保障

全年居民人均可支配收入 25886 元，比上年增长 8.2%。按常住地分，农村居民人均可支配收入 17384 元，比上年增长 7.7%；城镇居民人均可支配收入 35962 元，比上年增长 8.7%。

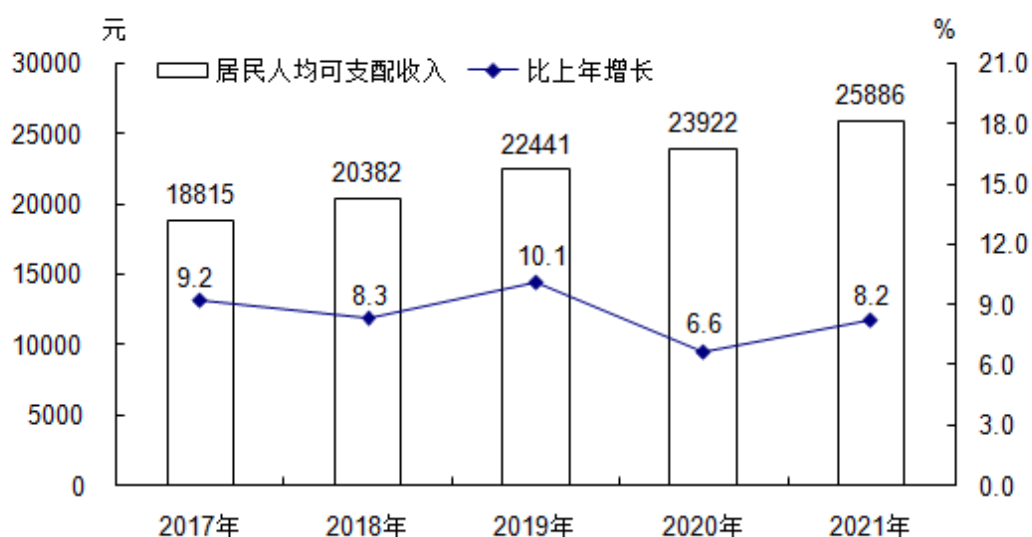


图12 2017-2021年居民人均可支配收入及其增长速度

年末参加城镇职工基本养老保险人数 23910 人（不含机关事业单位参保人员），比上年末增加 530 人，其中，企业参加基本养老保险离退休人员为 9803 人。参加城乡居民基本养老保险人数 74152 人，比上年末减少 472 人。参加失业保险人数

20064 人，比上年末增加 940 人；年末领取失业保险金人数 201 人，比上年末增加 120 人。参加基本医疗保险人数 146852 人，其中，参保城镇职工医疗保险 19942 人，参保城乡居民基本医疗保险 126910 人。

全县纳入城市最低生活保障的居民 607 人，比上年增加 19 人；纳入农村最低生活保障的居民 3248 人，增加 232 人；城乡特困人员 524 人，减少 8 人。全县共有社会福利收养性单位 9 个，床位 550 张。

十、资源、环境和安全生产

全年植树造林总面积 53413 亩，其中，荒山荒（沙）地造林 30 亩，有林地造林 33181 亩，更新造林 19866 亩，低产低效林改造 336 亩。全县森林覆盖率 81.77%，自然保护区有林地面积 37.2 万亩。商品材产量 65266 立方米，比上年增产 26.3 %。

全年县域空气质量优良天数比例达 100%，空气质量综合指数 2.21，在空气污染物指标中，二氧化硫、臭氧和 PM2.5 平均浓度分别下降 46.2%、6.38%和 4.76%。地表水增坊溪葛坪桥国控断面和富屯溪和顺桥、西溪回龙潭等 4 个省控断面水质保持优良。集中式饮用水源和小流域水质优良比例达 100%。

全县共发生生产安全事故 3 起，事故发生数量比上年增加 1 起，上升 50%，3 起事故均为道路运输事故；死亡 3 人，死亡人数同比增加 1 人，上升 50%。

注：

1.本公报所列数据为初步统计数，部分合计数或相对数由于单位取舍不同而产生的计算误差，均不做机械调整。

2.本公报地区生产总值、各产业增加值按现价计算，增长速度按可比价格计算。

资料来源：

本公报中户籍人口数据来自县公安局；城镇新增就业、登记失业率、社会保障数据来自县人社局；电话用户、互联网接入用户数据来自县工信商务局；财政数据来自县财政局；公路里程、货物运输量数据来自县交通运输局；汽车保有量数据来自县交警大队；金融数据来自人行光泽支行；教育数据来自县教育局；专利数据来自县市场监管局；旅游数据、文化数据来自县文旅局；卫生数据来自县卫健局；低保数据来自县民政局；医保数据来自南平市医疗保障基金管理中心光泽管理部；有线数字电视用户、有线广播电视网络干线总长数据来自福建广电网络集团股份有限公司光泽分公司；林业数据来自县林业局；环境监测数据来自南平市光泽生态环境局；安全生产数据来自县应急管理局；其他数据来自县统计局和市统计局。