

# 2019年光泽县国民经济和社会发展统计公报

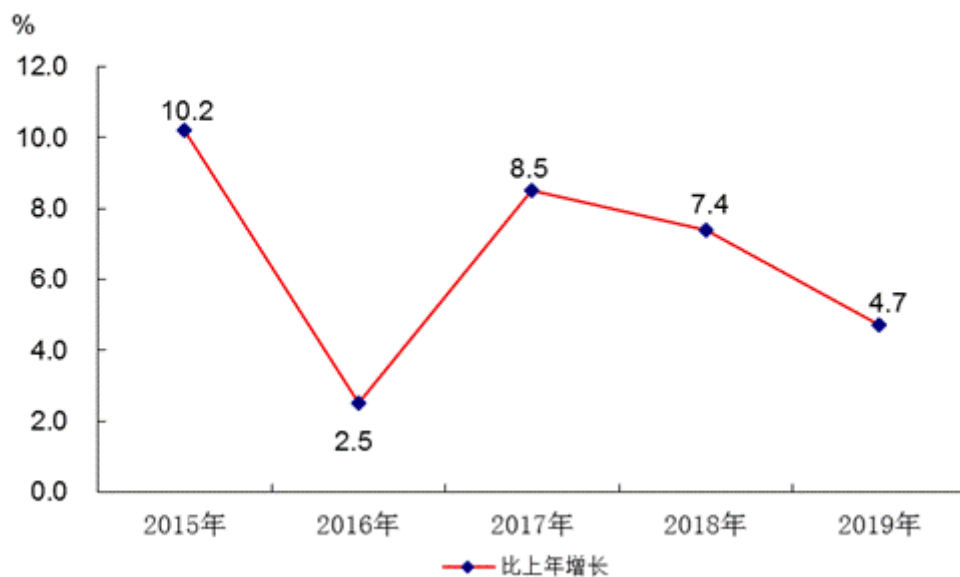
光泽县统计局

(2020年3月27日)

## 一、综合

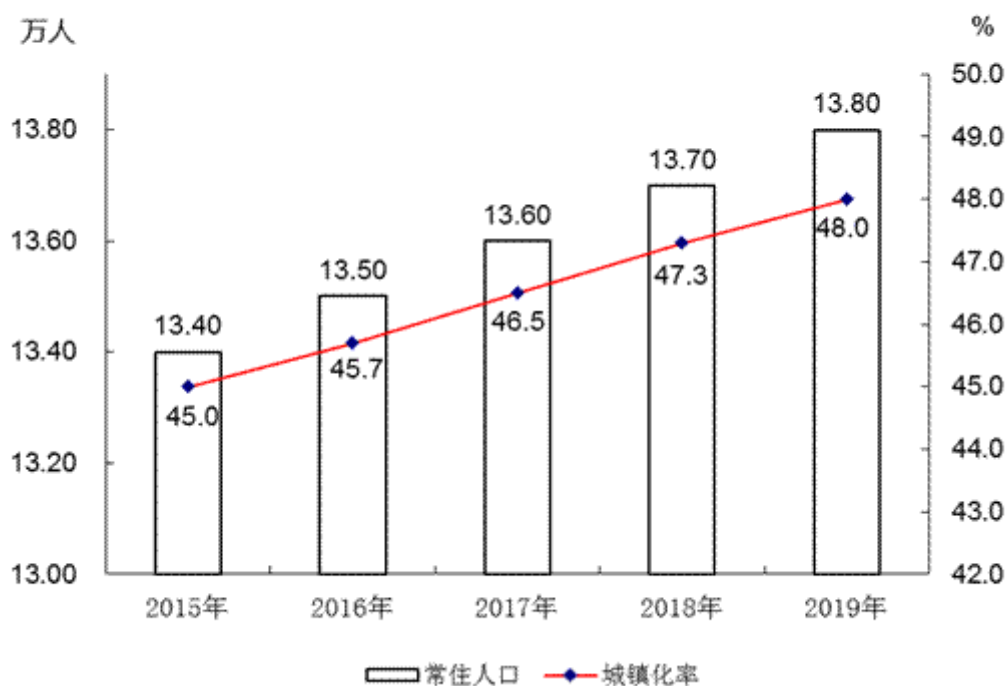
初步核算，全年地区生产总值114.53亿元，比上年增长4.7%。其中，第一产业增加值43.14亿元，增长1.0%；第二产业增加值38.67亿元，增长9.9%；第三产业增加值32.72亿元，增长3.9%。第一产业增加值占地区生产总值比重为37.7%，第二产业增加值比重为33.8%，第三产业增加值比重为28.6%。

图1 2015-2019年地区生产总值增长速度



年末全县常住人口 13.8 万人，比上年末增加 0.1 万人。其中城镇常住人口 6.62 万人，占总人口比重（常住人口城镇化率）为 48.0%，比上年末提高 0.7 个百分点。全年出生人口 1725 人，出生率为 12.5‰；死亡人口 856 人，死亡率为 6.2‰；自然增长率为 6.3‰。年末全县户籍人口 16.24 万人，比上年末减少 0.08 万人。

图2 2015-2019年年末常住人口及城镇化率

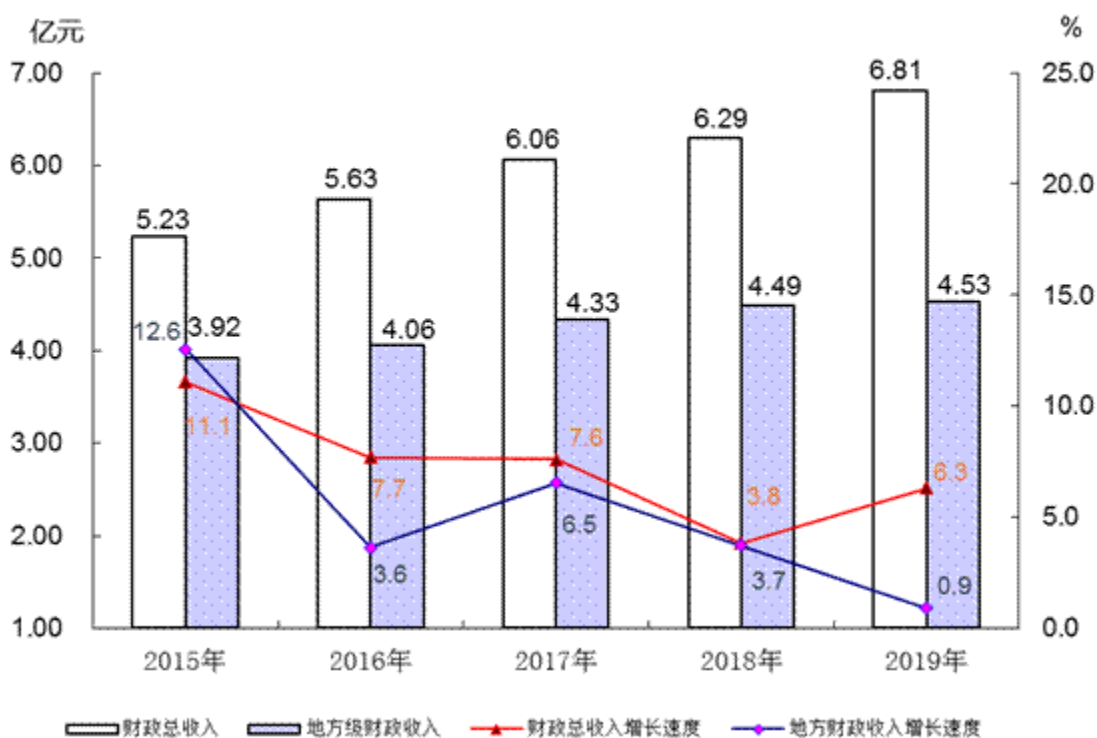


全年城镇新增就业 1169 人，失业人员再就业 738 人，就业困难人员再就业 396 人。年末城镇登记失业率为 2.40%，比上年末下降 0.52 个百分点。

全年全县一般公共预算总收入 6.81 亿元，比上年增长 6.3%，其中地方级一般公共预算收入 4.53 亿元，增长

0.9%。税性收入比重为 59.06%，上升 0.74 个百分点。全年全县一般公共预算预算总支出 18.74 亿元，增长 15.4%。在地方级公共财政预算收入中，国家税务局收入 2.76 亿元，增长 3.1%；财政系统组织的各项收入 1.77 亿元，下降 2.4%。

图3 2015-2019年财政收入及其增长速度



## 二、农业

全年农林牧渔业总产值 81.73 亿元，比上年增长 1.1%。全年粮食种植面积 145697 亩，比上年减少 2995 亩。其中，稻谷种植面积 137374 亩，减少 3011 亩；烟叶种植面积 25800 亩，增加 1101 亩；油料种植面积 2806 亩，增加 157 亩；蔬菜种植面积 78089 亩，减少 34 亩。

全年粮食产量 60706 吨，比上年减少 1020 吨，减产 1.7%，其中稻谷产量 58387 吨，减产 1.7%。

图4 2015-2019年粮食产量及其增长速度(按农普修订数)

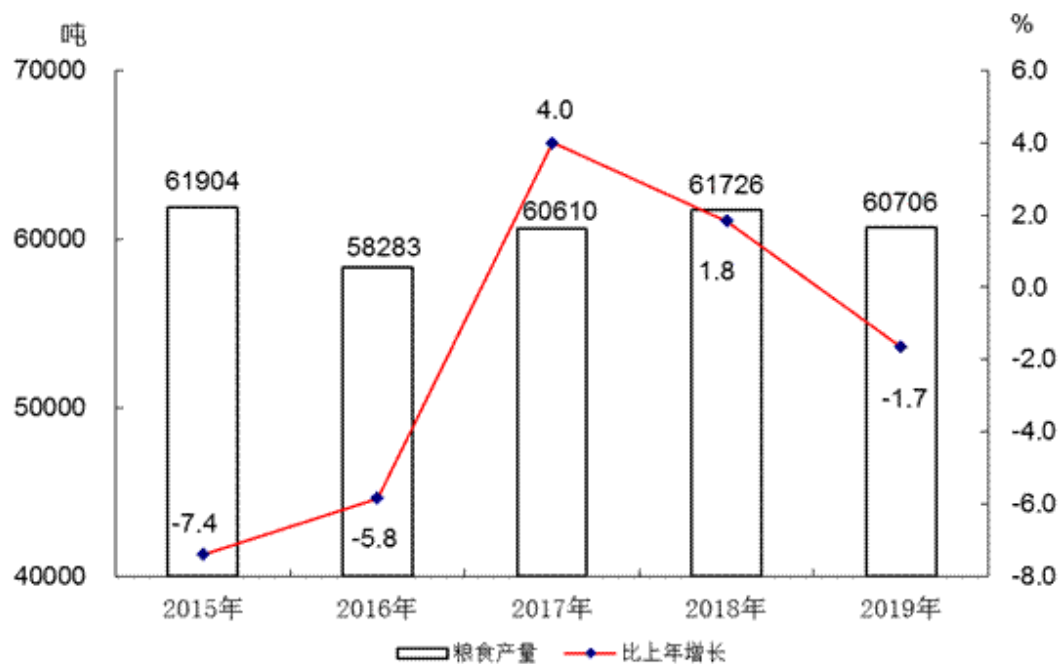


表 1 2019 年主要农产品产量

产品名称	产量 (吨)	比上年增产 (%)
粮 食	60706	-1.7
春粮		
夏粮	292	-6.7
秋粮	60414	-1.6
油 料	383	4.6
其中：花生	299	2.4
油菜籽	75	15.4
烟 叶	3325	1.8
茶 叶	1321	-2.0
水 果	1524	6.9
蔬 菜	79067	0.5
食用菌	4710	4.4

全年木材产量 63558 立方米，比上年增加 6051 立方米，增产 10.5%；毛竹采伐 838 万根，增长 12.2%；篙竹 270 万根，增长 16.9%。

全年肉类产量 408532 吨，比上年增加 13299 吨，增产 3.2%，其中家禽肉产量 405246 吨，下降 3.0%。禽肉产量为肉类总产量的 99.2%，较上年提升 0.2 个百分点。

全年淡水鱼产量 11000 吨，比上年增加 33 吨，增产 0.3%。

### **三、工业和建筑业**

全年全部工业增加值 32.88 亿元，比上年增长 8.4%，其中规模以上工业增加值增长 7.0%。在规模以上工业的 12 个行业大类中，有 9 个增加值比上年增速在两位数。其中，食品制造业比上年增长 19.8%，酒、饮料和精制茶制造业增长 14.1%，文教、工美、体育和娱乐用品制造业增长 17.3%，医药制造业增长 42.5%，非金属矿物制造业增长 25.9%，汽车制造业增长 20.7%。

图5 2015-2019年全部工业增加值增长速度

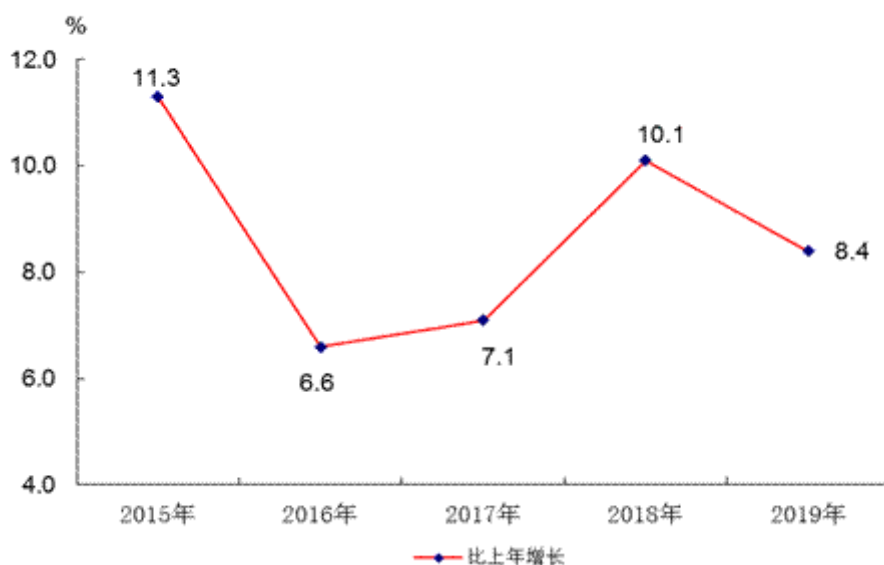
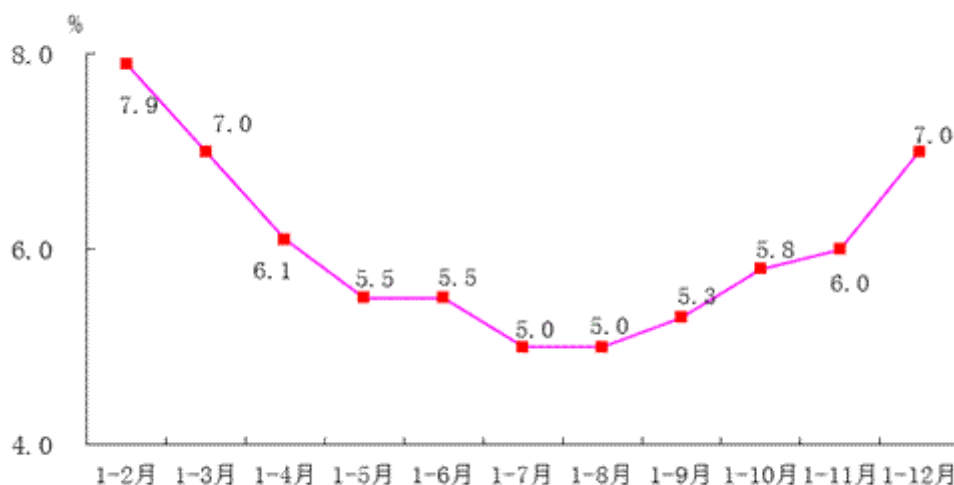


图6 2019年规模以上工业增加值增长速度 (累计同比)

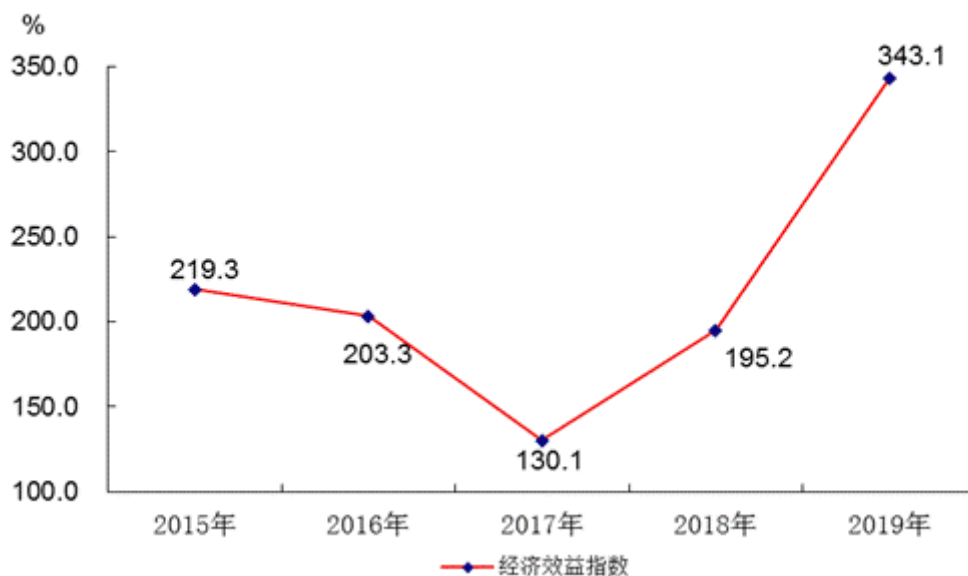


食品加工企业 15 家，与上年持平；增加值比上年增加 4.83 亿元，增长 7.2%；占全县规模以上工业增加值比重为 88.7%，比上年提高 6.5 个百分点。

“四比六促”活动五大产业中，规模以上工业企业 33 家，占全县规模以上工业企业数比重 97.1%。其中，五大产业合计增加值比上年增加 50542 万元，增长 7.1%；绿色农业产业增加 48516 万元，增长 7.0%；生物产业增加 764 万元，增长 2.3%；数字信息产业增加 35 万元，增长 140.3%；文化创意产业增加 420 万元，增长 16.1%；先进制造业增加 807 万元，增长 11.8%。

全年规模以上工业经济效益指数 343.1%，比上年提升 132.2 个百分点，提升幅度位列全市第一。全年规模以上工业企业利润总额 37.12 亿元，比上年增长 260.4%；亏损面 2.9%，亏损额 0.11 亿元，比上年下降 27.8%；资产负债率 29.0%，比上年下降 11.7 个百分点；每百元营业收入中的成本为 78.29 元，比上年减少 7.30 元；营业收入利润率 24.97%，比上年提高 16.32 个百分点。

图7 2015-2019年规模以上工业经济效益指数



全年全社会建筑业增加值 5.80 亿元，比上年增长 21.4%。  
全县具有资质等级的建筑业企业 32 家，完成建筑业总产值 4.02 亿元，比上年增长 11.3%；利润 0.35 亿元，下降 5.6%；税金总额 0.16 亿元，下降 31.9%。

图8 2015-2019年建筑业增加值及其增长速度





## 四、固定资产投资

全年固定资产投资 47.92 亿元，比上年增长 21.1%。

图9 固定资产投资增长速度

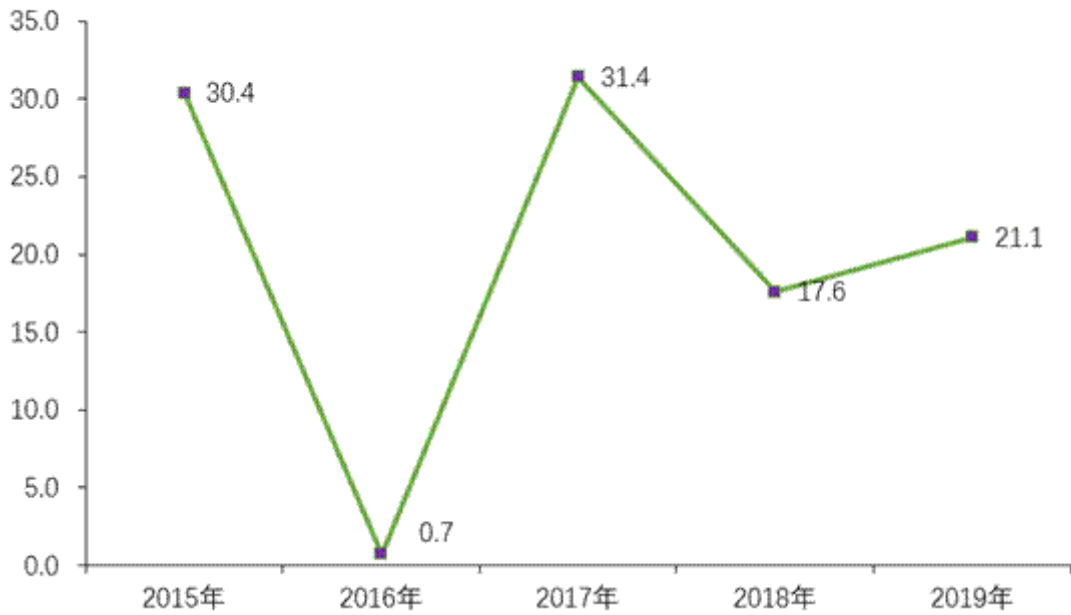
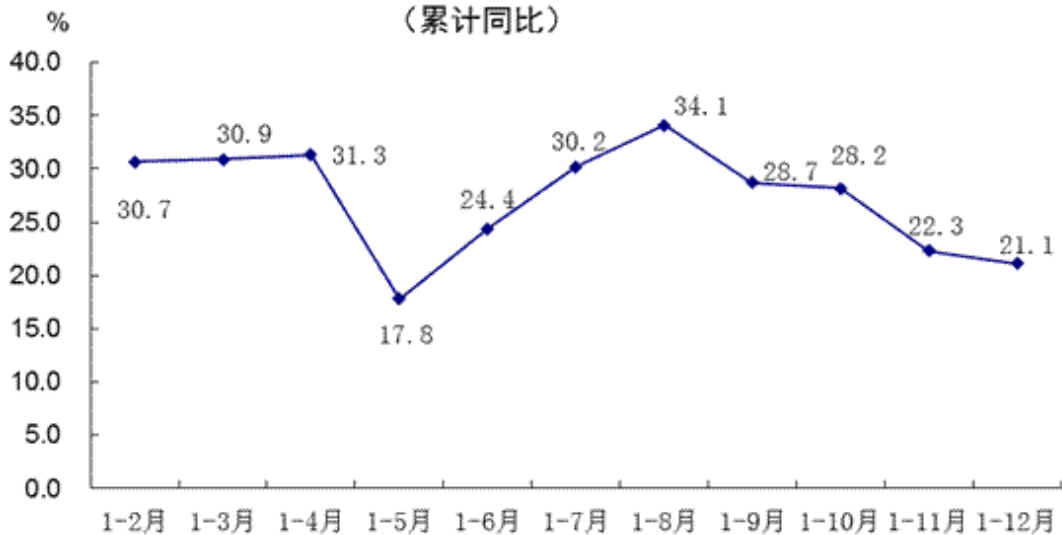


图10 2019年固定资产投资增长速度  
(累计同比)



在固定资产投资中，项目投资 36.53 亿元，比上年增长 18.51%。分产业看，第一产业投资 6.14 亿元，增长 148.7%；

第二产业投资 12.19 亿元，下降 1.0%，其中工业投资下降 1.0%；第三产业投资 18.20 亿元，增长 13.5%。

表 2 2019 年固定资产投资完成情况

指 标	投资额(亿元)	比上年增长(%)
固定资产投资	47.92	21.1
1、项目投资额	36.53	18.5
其中：第一产业	6.14	148.7
第二产业	12.19	-1.0
第三产业	18.20	13.5
2、房地产开发投资	11.39	30.1
其中：住宅投资	8.74	31.0

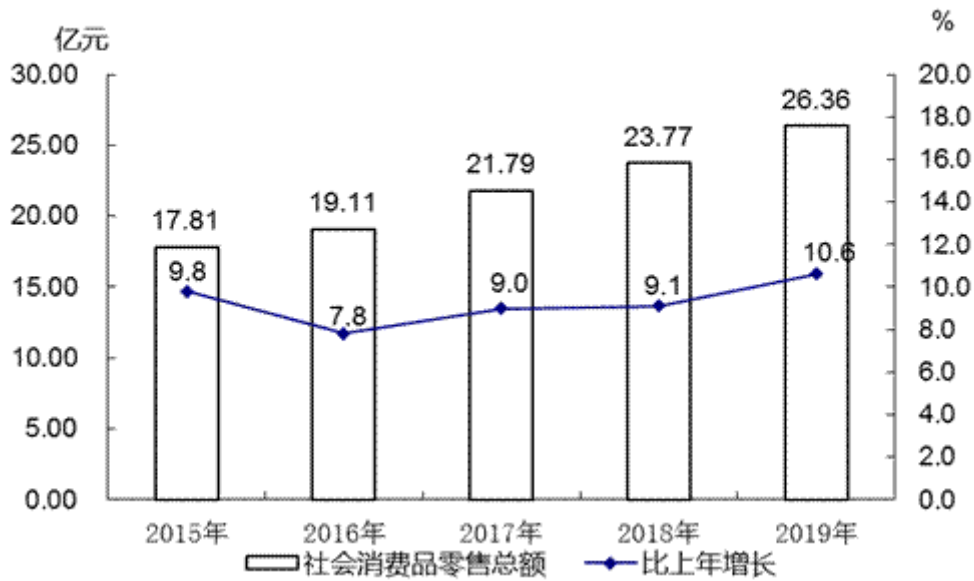
全年房地产开发投资 11.39 亿元，比上年增长 30.1%。商品房建筑面积 93.93 万平方米，增长 42.7%；商品房销售面积 15.90 万平方米，增长 5.2%；商品房销售金额 9.87 亿元，增长 5.4%。

全年在库项目 143 个，比上年减少 4 个。其中，5000 万以上项目 65 个，投资 30.33 亿元，比上年增长 44.3%。

## 五、国内贸易

全年社会消费品零售总额 26.36 亿元，比上年增长 10.6%。按企业规模统计，限额以上批发、零售、住宿、餐饮业零售额 5.29 亿元，增长 10.6%；限额以下批发、零售、住宿、餐饮业零售额 21.07 亿元，增长 10.6%。

图11 2015-2019年社会消费品零售总额及其增长速度



## 六、交通、邮电和旅游

全年全县交通运输、仓储和邮政业增加值 1.92 亿元，比上年增长 11.2%。全县境内公路通车里程 1322.85 公里(农村公路总里程 1206.15 公里)。其中，高速公路 44.0 公里，国道公路 72.7 公里，县道公路 208.23 公里，乡道 453.35 公里，村道 544.58 公里，公路桥梁 466 座。

全年客运量 118.95 万人次，比上年增长 3.7%；客运周转量 7870.55 万人公里，增长 3.5%；货运量 97.11 万吨，增长 14.4%；货运周转量 37380 万吨公里，增长 8.9%。

年末全县汽车保有量 10350 辆，比上年末增长 12.7%，其中私人汽车保有量 8751 辆，增长 5.9%。

全年邮政业务总量 2754 万元，比上年增长 14.1%，其中快递业务 684 万元，增长 41.0%。

年末全县电话用户总数 16.7 万户，比上年末增长 6.6%。其中，固定电话用户 1.4 万户，下降 29.7%；移动电话用户 15.3 万户，增长 11.8%。年末全县互联网宽带接入用户 5.1 万户，比上年末增长 24.5%。

全年接待旅游人数 124.62 万人次，比上年增长 26.1%；旅游总收入 13.17 亿元，增长 35.2%。

## 七、金融

年末全县金融机构各项存款余额 91.58 亿元，比上年末下降 4.1%。其中住户存款余额 52.80 亿元，增长 11.0%；各项贷款余额 70.56 亿元，比上年末下降 4.4%。

表 3 2019 年金融机构存、贷款结构表

指 标	年末数（亿元）	比上年末增长（%）
各项存款余额	91.58	-4.1
1. 住户存款余额	52.80	11.0
2. 非金融企业存款余额	22.06	-23.4
3. 财政性存款余额	3.24	-18.2
4. 机关团体存款余额	13.45	-11.3
5. 境外存款	0.03	26.4
各项贷款余额	70.56	-4.4
1. 住户贷款	35.73	10.9
其中：短期贷款	10.69	11.8
中长期贷款	25.04	10.6

2. 非金融企业及机关团体贷款	34.82	-16.3
其中：短期贷款	24.23	-22.1
中长期贷款	10.59	1.0
3. 境外贷款	0.005	-2.9

## 八、教育、科技、文化和卫生

全县普通中学 9 所。其中，完全中学 2 所，初级中学 7 所，普通中学专任教师 629 人，普通中学在校学生数 7992 人。全县完全小学 14 所、教学点 54 个（其中有 15 个教学点已无学生），小学专任教师 812 人，小学在校学生数 9585 人；全县幼儿园 18 所，其中民办 8 所，全县在园幼儿数 4198 人。

全年全县专利申请数 104 件。其中，发明专利 8 件，实用新型 55 件，外观设计 41 件。专利授权数 44 件。其中，发明专利 3 件，实用新型 17 件，外观设计 24 件。共存有效发明专利数 20 件，每万人口发明专利数 1.465 件。

年末全县有线数字电视用户 2.98 万户，比上年末减少 0.07 万户。有线广播电视网络干线总长（包括到自然村）1475 公里，比上年增加 10 公里。

全县文化系统共有艺术表演团体 4 个，共有公共图书馆 1 个，文化馆（美术馆）1 个，博物馆 1 个。文化系统各类艺术表演团体演出 120 余场，观众 20 万人次，其中由政府向社会

购买服务，送戏下乡演出 46 场。接待读者 8.3 万人次，流通图书 9.14 万册次，新办借书证 287 张，举办各类型读者活动 57 场次。累计接待大学及中学社会实践学生 19 批 174 人次。完成 3 个乡镇图书分馆的图书 MARC 数据回溯工作，实现资源的共享以及通借通还。组织文艺活动 50 余次、举办 4 次公益讲堂活动，共有 2 万余人次参加。成功申报公布 6 位县级非遗传承人，2 个省级非遗项目。博物馆共举办 4 个基本陈列，3 个临时展览，累积接待参观客 7.99 万人次（其中未成年 2.6 万人次），接待爱国主义教育 15 场次，举办社会教育活动 12 场次，指导获得文物修缮经费 160 万元，成功申报公布大圣庙等 4 处县级文物保护单位。

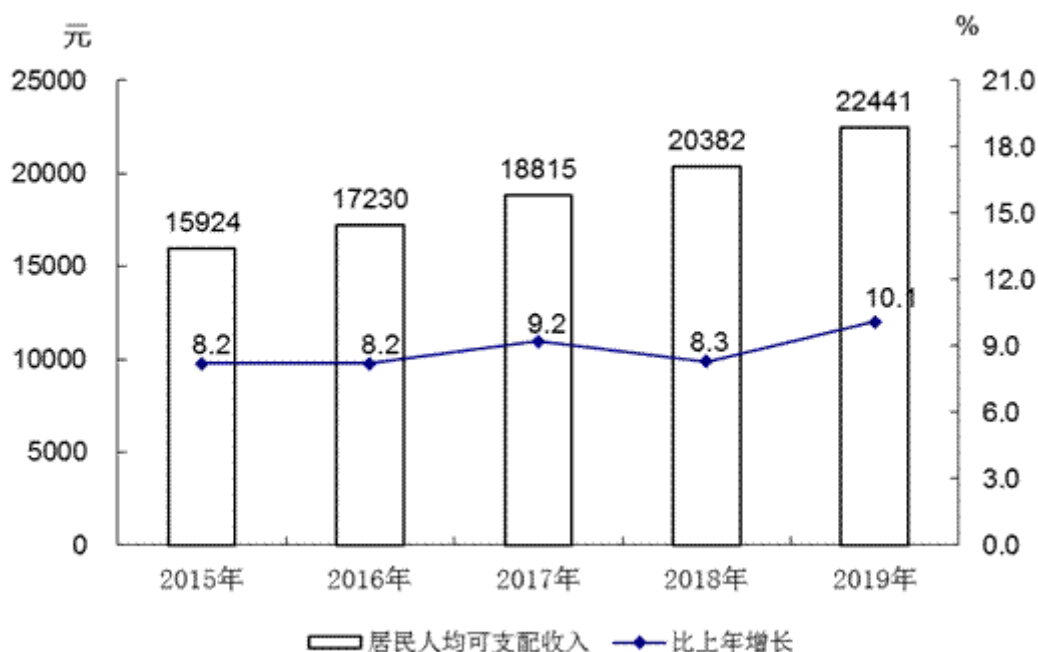
年末全县共有各级各类医疗卫生机构 159 个。其中医院 3 个，卫生院 6 个，社区卫生服务中心 1 个，村卫生室 140 个；年末共有卫生专业技术人员 781 人。其中，执业（助理）医生 282 人，注册护士 337 人。年末医疗机构共有床位 686 张，乡村医生和卫生员 127 人。

## **九、人民生活和社会保障**

全年全县居民人均可支配收入 22441 元，比上年增长 10.1%。按常住地分，农村居民人均可支配收入 15124 元，比上年增长 10.5%；城镇居民人均可支配收入 31849 元，增长 8.5%。

全县居民人均生活消费支出 15675 元，比上年增长 10.4%。按常住地分，农村居民人均生活消费支出 11675 元，比上年增长 9.4%；城镇居民人均生活消费支出 20873 元，增长 10.1%。

图12 2015-2019年居民人均可支配收入及其增长速度



年末参加城镇职工基本养老保险人数 23221 人，比上年末增加 916 人，其中企业参加基本养老保险离退休人员为 8882 人。参加城乡居民基本养老保险人数 84177 人，比上年末增加 1932 人。参加失业保险人数 8790 人，比上年末增加 492 人；年末领取失业保险金人数 106 人，比上年末减少 32 人。全县参加基本医疗保险人数(2019 年末已缴费人数)147437 人，其中城乡居民基本医疗保险参保人数 128129 人。

全县纳入城市最低生活保障的居民 621 人，比上年减少 125 人；纳入农村最低生活保障的居民 2773 人，增加 128 人；城乡特困人员 537 人，减少 36 人。全县共有社会福利收养性单位 9 个，床位 500 张。

## 十、资源、环境和安全生产

全年植树造林总面积 79020 亩，其中，荒山荒（沙）地造林 33 亩，有林地造林 63818 亩，更新造林 12169 亩，低产低效林改造 3000 亩。全县森林覆盖率 81.77%，自然保护区有林地面积 27.2 万亩。商品材产量 51632 立方米，比上年增产 16.4%。

全年县域空气质量优良天数比例 100%，其中一级达标天数比例 68.3%，比上年提高 8.5%，PM2.5 等 6 项指标均达到或优于国家二级标准。和顺交界断面水质、乡（镇）和城区集中式饮用水源水质均达到Ⅱ类标准，8 个小流域监测点位水质全部达到Ⅱ类及以上标准，其中地表水省考断面和小流域水质分别位列全市第 2 名和第 1 名。

全县共发生各类生产安全事故 2 起，比上年减少 1 起，下降 33.3%；死亡 1 人，减少 1 人，下降 50%；受伤 1 人，减少 3 人，下降 75.0%；经济损失 0.01 万元，减少 0.19 万元，下降



95.0%。其中，建筑施工事故1起，死亡1人；道路交通运输事故1起，受伤1人。

**注：**1.本公报所列数据为初步统计数，部分合计数或相对数由于单位取舍不同而产生的计算误差，均不做机械调整。

2.本公报地区生产总值、各产业增加值按现价计算，增长速度按可比价格计算。

#### **资料来源：**

本公报中户籍人口数据来自县公安局；城镇新增就业、登记失业率、社会保障数据来自县人社局；电话用户、互联网接入用户数据来自县工信商务局；财政数据来自县财政局；公路里程、货物运输量数据来自县交通运输局；汽车保有量数据来自县交警大队；金融数据来自人行光泽支行；教育数据来自县教育局；专利数据来自县知识产权局；旅游数据、文化数据来自县文旅局；卫生数据来自县卫健局；低保数据来自县民政局；医保数据来自南平市医疗保障基金管理中心光泽管理部；有线数字电视用户、有线广播电视网络干线总长数据来自福建广电网络集团股份有限公司光泽分公司；林业数据来自县林业局；环境监测数据来自南平市光泽生态环境局；安全生产数据来自县应急管理局；其他数据来自县统计局和市统计局。