

宁化县 2023 年国民经济和社会发展统计公报

宁化县统计局

国家统计局宁化调查队

2024 年 3 月 15 日

一、综合

初步核算,2023 年全县地区生产总值完成 237.83 亿元,按 2020 年可比价格计算,增长 2.8%,其中:第一产业实现增加值 32.53 亿元,增长 4.1%;第二产业实现增加值 94.75 亿元,增长 2.7%;第三产业实现增加值 110.56 亿元,增长 2.4%。第一产业增加值占地区生产总值的比重为 13.7%,第二产业增加值比重为 39.8%,第三产业增加值比重为 46.5%。

表 1: 2022 年地区生产总值构成

单位: 亿元

指标名称	增加值	比上年同期增长 (%)
一、地区生产总值(GDP)	237.83	2.8
第一产业增加值	32.53	4.1
第二产业增加值	94.75	2.7
第三产业增加值	110.56	2.4
交通运输、仓储和邮政业	6.07	3.3
批发和零售业	22.47	5.6
住宿和餐饮业	5.78	10.7

金融业	13.13	5.1
房地产业	8.16	-16.7
其他服务业	53.72	4.9
二、三次产业比重(%)	本月止累计	上年同期
第一产业	13.7	13.4
第二产业	39.8	40.9
第三产业	46.5	45.7

图 1：2023 年 GDP 构成(亿元)

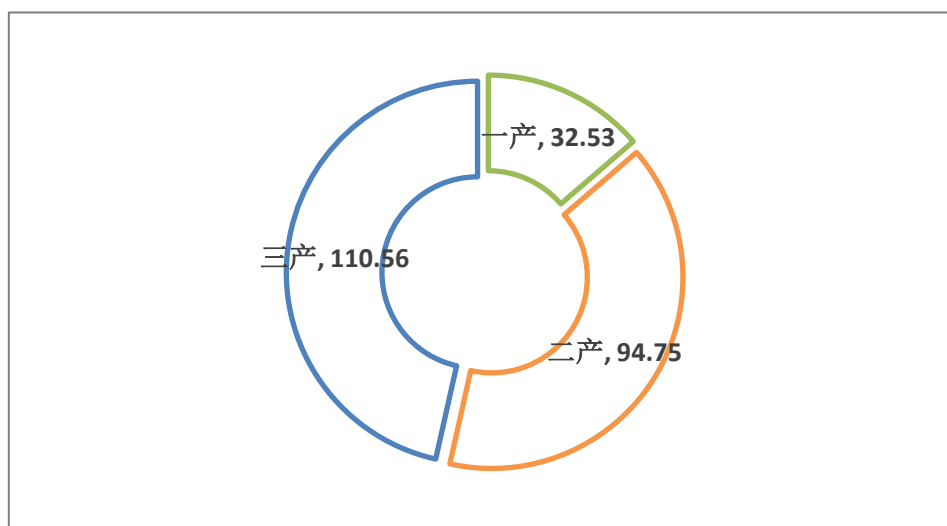


图 2：2022 年、2023 年三次产业比重对比图 (%)

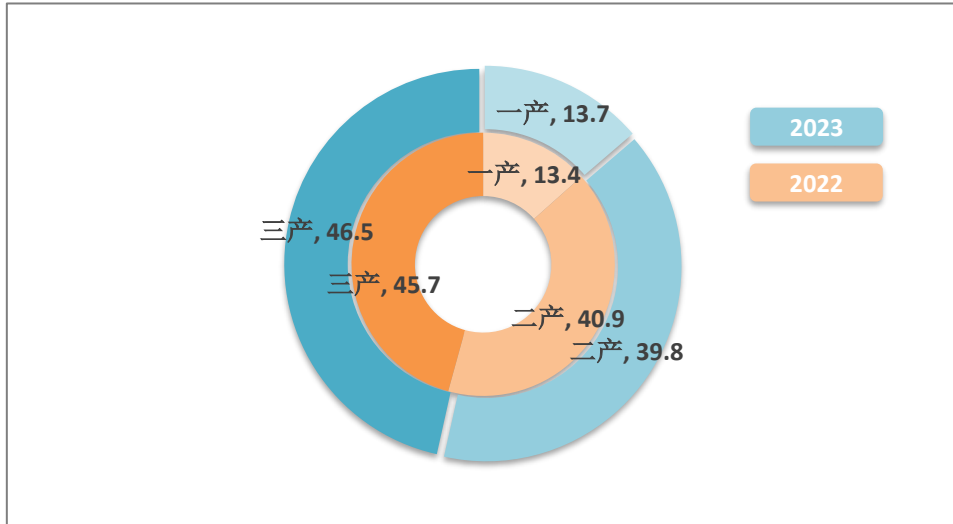
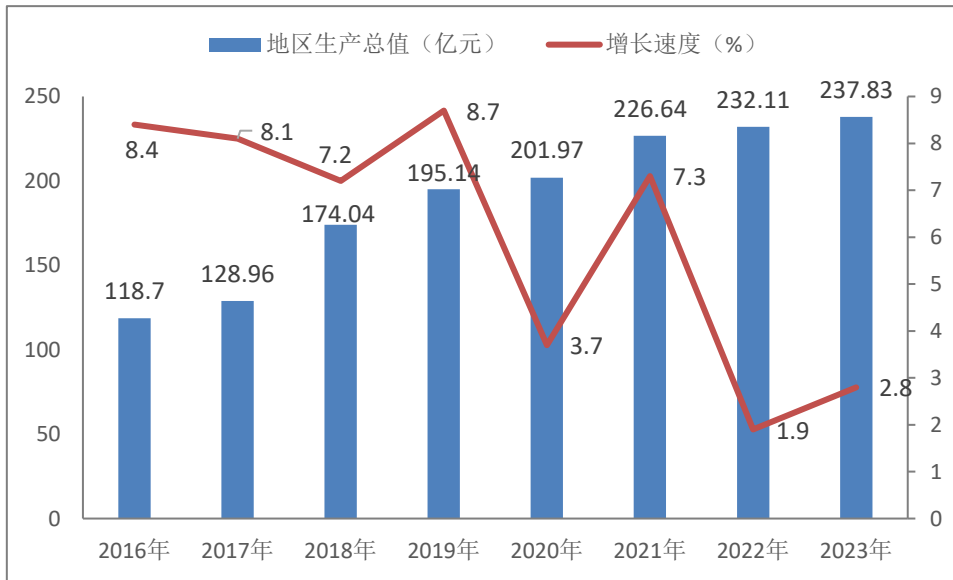


图 3：2016-2023 年地区生产总值变化图



年末公安户籍总人口 36.40 万人；卫健部门口径：全年出生人口 2337 人，出生率为 5.96‰；死亡人数 2281 人，死亡率为 5.82‰；人口自然增长率为 0.14‰。

表 2：2023 年年末分乡镇户籍人口数及其构成

乡 镇	年末数 (人)	其中：男	女
宁化县	364025	192480	171545
翠江镇	47651	23621	24030

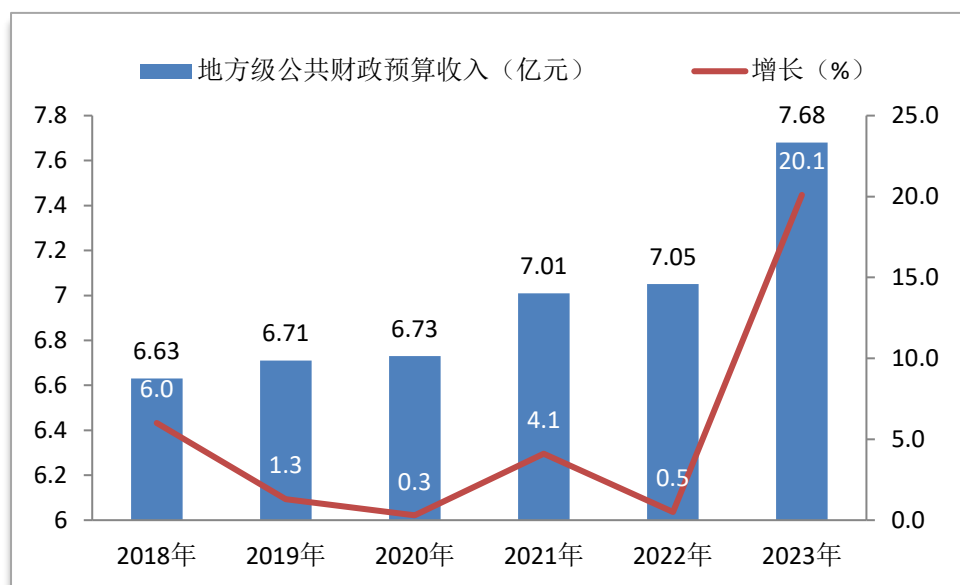
城郊镇	27465	14303	13162
湖村镇	15993	8327	7666
泉上镇	21665	11442	10223
城南镇	10658	5547	5111
安乐镇	17735	9512	8223
曹坊镇	27037	14903	12134
治平乡	13171	7202	5969
石壁镇	33810	18014	15796
淮土镇	31467	16946	14521
济村乡	14977	7983	6994
方田乡	10795	5814	4981
中沙乡	16137	8529	7608
水茜镇	28943	15277	13666
河龙乡	8661	4637	4024
安远镇	37860	20423	17437

注：公安年报数据。

城镇新增就业 717 人，失业人员再就业 207 人。

全年全县一般公共预算总收入 10.47 亿元，比上年增长 28.0%，其中，地方一般公共预算收入 7.68 亿元，比上年增长 20.1%；一般公共预算支出 31.25 亿元，同比减少 1.7%。全县税收收入 5.20 亿元，比上年增长 19.4%，税性比 67.67%，比上年下降 0.4 个百分点。

图 4：2018-2023 年地方级公共财政预算收入



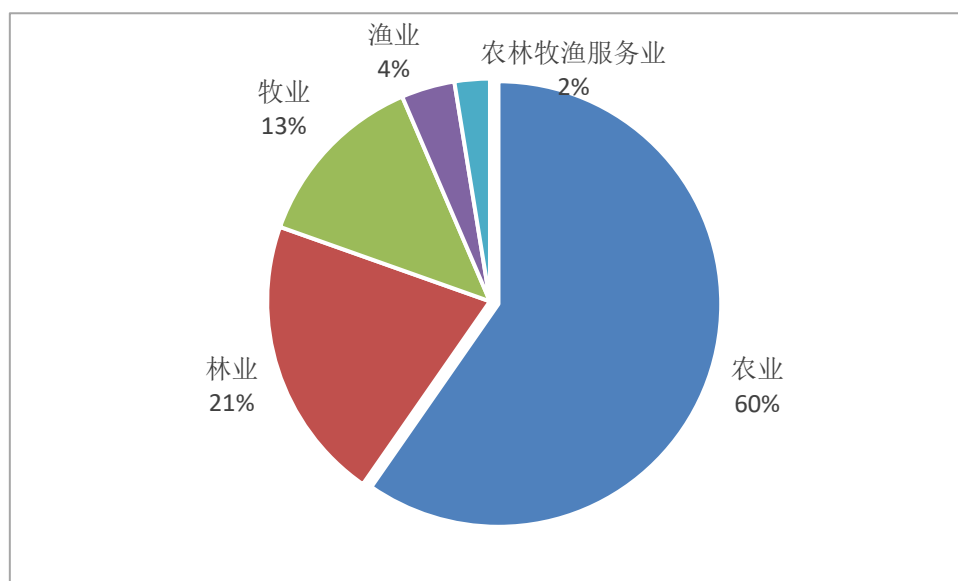
二、农业

全年农林牧渔业总产值 55.07 亿元，可比增长 4.1%。其中：农业产值 32.86 亿元，增长 6.1%；林业产值 11.43 亿元，增长 3.5%；牧业产值 7.23 亿元，下降 0.2%；渔业产值 2.14 亿元，下降 1.4%；农林牧渔服务业产值 1.41 亿元，增长 4.2%，全年实现农林牧渔业增加值 33.32 亿元，增长 4.1%。

表 3：农林牧渔业总产值

指标名称	产值 (亿元)	比上年增长 (%)
农林牧渔业总产值	55.07	4.1
农业	32.86	6.1
林业	11.43	3.5
牧业	7.23	-0.2
渔业	2.14	-1.4
农林牧渔服务业	1.41	4.2

图 5：农林牧渔业总产值构成图（%）



全年粮食作物播种面积 47.88 万亩,比上年增长 0.17%,
粮食总产量达 18.01 万吨,比上年增长 0.28%。

表 4：2023 年主要农产品产量

产品名称	产量(万吨)	比上年增长(%)
粮食	18.01	0.28
春收	0.59	0
夏收	1.1	-4.35
秋收	16.32	0.68
油料	0.34	0
其中:花生	0.28	-3.4
油菜籽	0.06	20
糖料	0.10	0
甘蔗	0.10	0
烤烟	1.65	32
茶叶	0.72	5.9
水果	2.32	5.5
蔬菜	19.16	3.6
食用菌	1.02	6.3

肉类总产量 1.81 万吨, 同比下降 12.98%。其中,猪肉产量 1.34 万吨;牛肉产量 0.03 万吨;羊肉产量 0.03 万吨。年末生猪存栏 8.67 万头,同比下降 17.77%;生猪出栏 17.05 万头,同比下降 14.21%。全年水产品产量 1.1 万吨,同比下降 1.8%。

三、工业及建筑业

全年工业增加值 47.6 亿元, 与上年持平, 占 GDP 比重 20.0%, 其中, 规模以上工业增加值增长 0.6%。在规模以上工业中, 分门类看, 采矿业产值下降 4.5%, 制造业产值下降 3.6%, 电力、热力、燃气及水生产和供应业产值与上年持平。

图 6: 2023 年各季度规模以上工业增加值累计同比增速

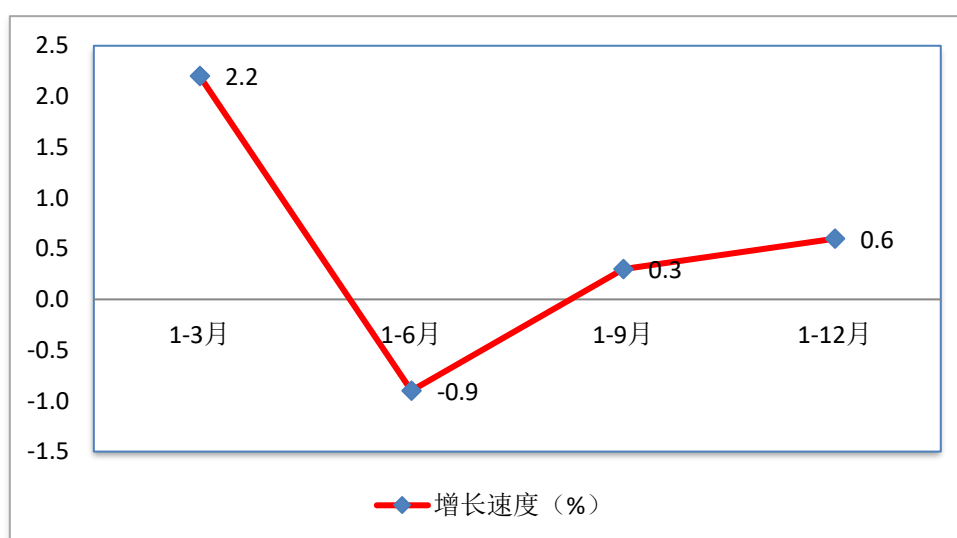
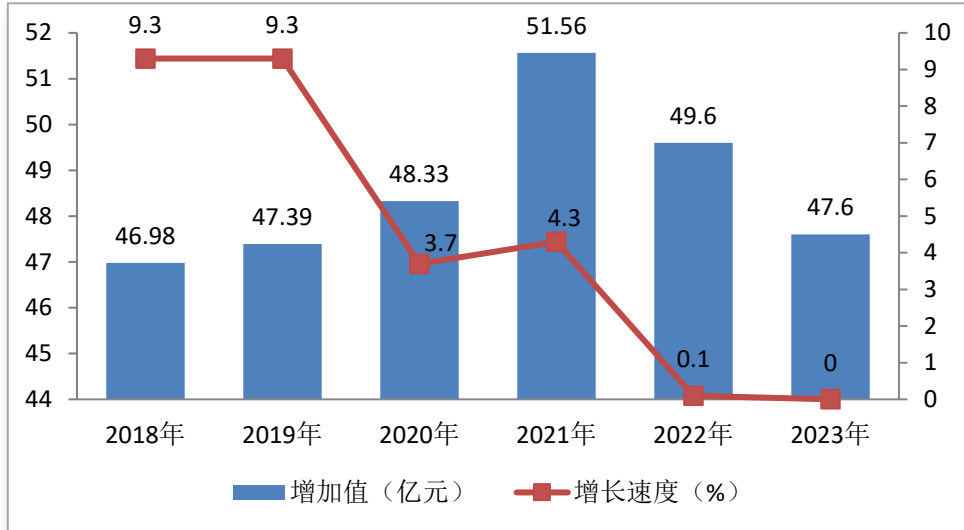


图 7: 2018-2023 年全部工业增加值及增长速度



全县规模以上工业的 21 个行业大类中有 5 个行业产值增速在两位数以上。其中，文教、工美、体育和娱乐用品制造业增长 116.4%，有色金属冶炼和压延加工业增长 90.9%，电力、热力生产和供应业增长 46.1%，专用设备制造业增长 24.5%，金属制品业增长 11.2%。

表 5：规模以上工业企业主要产品产量

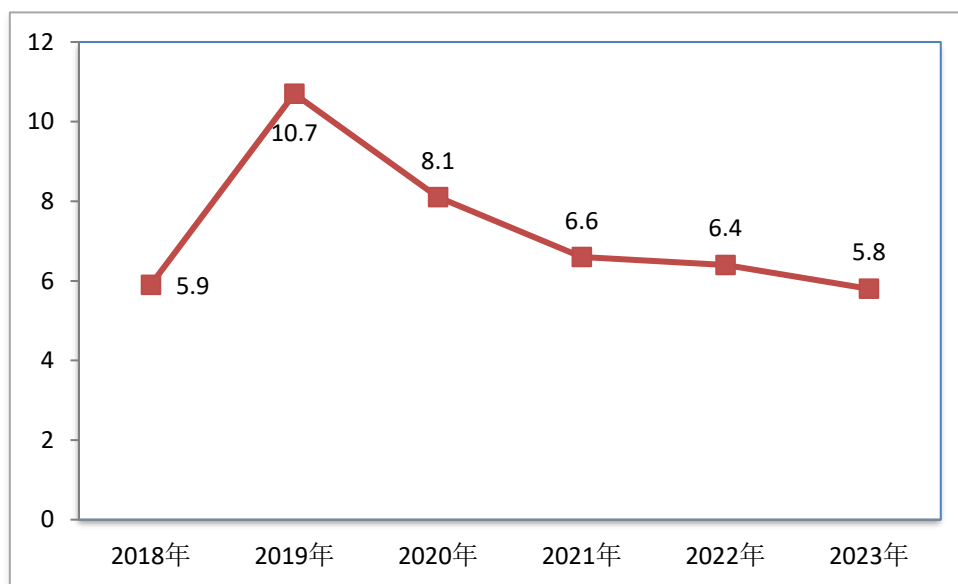
产品名称	单位	累计	比上年同期增长 (%)
稀有稀土金属矿	吨	4427.30	6.9
大米	吨	132707.33	2.8
饮料	吨	523815.00	14.4
精制茶	吨	1519.21	6.3
纱	吨	37860.43	6.4
服装	万件	436.56	-21.3
人造板	立方米	305645.00	-12.0
人造板表面装饰板	平方米	102887.00	13.4
家具	件	184693.00	-15.6
单色印刷品	令	10720.00	767.3
合成橡胶	吨	3730.00	-10.3
化学试剂	吨	1503.54	11.9
商品混凝土	立方米	914710.00	8.5
水泥混凝土电杆	根	8895.00	-13.3

砖	万块	899.69	-80.0
中空玻璃	平方米	114209.00	20.6
日用玻璃制品	吨	7442.42	-19.4
钢结构	吨	32547.00	9.1
房间空气调节器	台	2210478.00	-1.5

1-11月，规模以上工业企业实现利润总额 3.52 亿元，比上年增长 3.8%；规模以上工业企业资产负债率 57.30%，比上年上升 2.3 个百分点；每百元主营业务收入中的成本为 90.54 元，比上年减少 0.17 元。

全年建筑业实现增加值 47.58 亿元，比上年增长 5.8%。全县具有资质等级的总承包和专业承包建筑业企业完成建筑业总产值 98.38 亿元，增长 4.7%。

图 8：2018-2023 年建筑业增加值增速(%)



四、固定资产投资

全年全社会固定资产投资（不含农户）增长 15.9%，其中，房地产开发投资同比下降 44.8%。

图 9：2018-2023 年固定资产投资增速（不含农户，%）

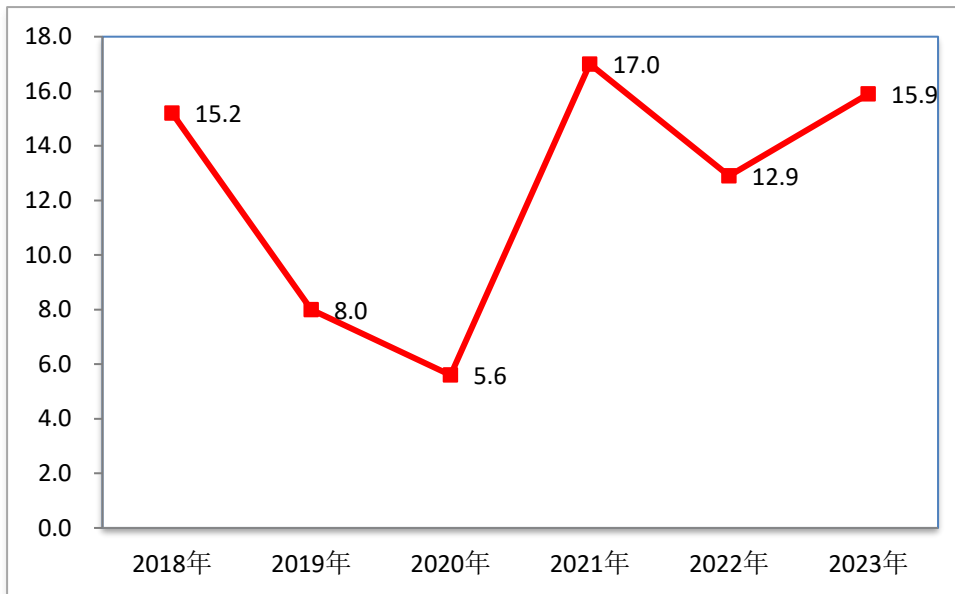
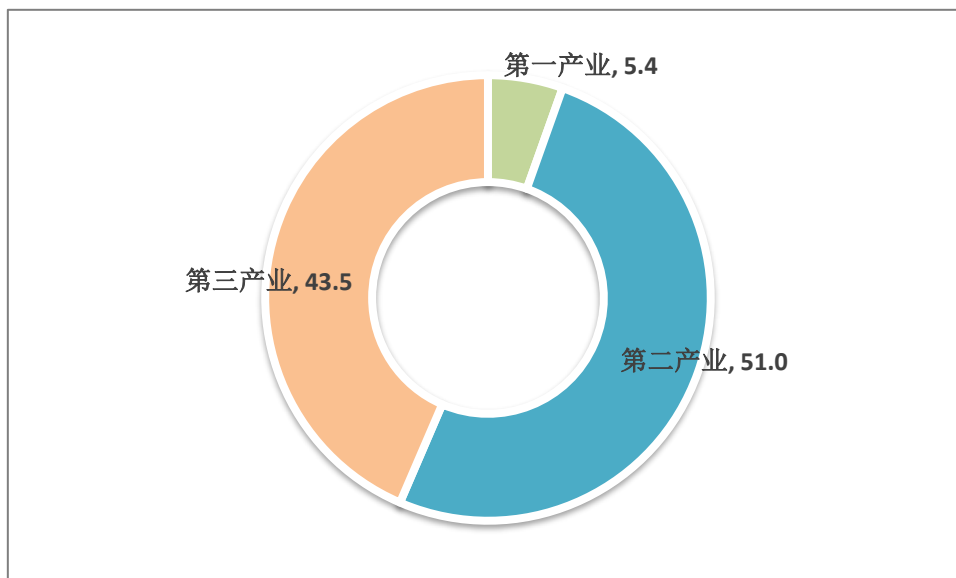


图 10: 2023 年固定资产投资占比(%)

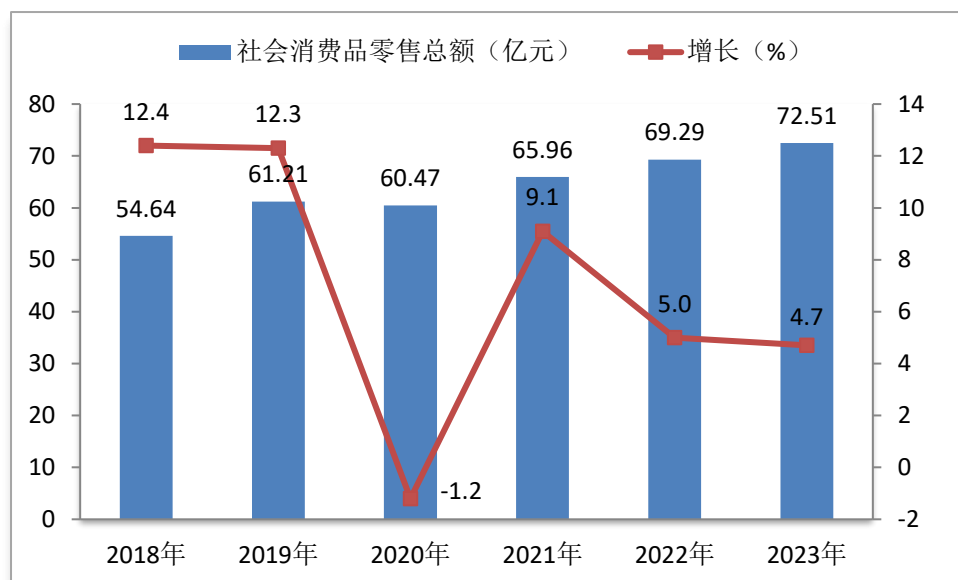


五、国内贸易

全年实现社会消费品零售总额 72.51 亿元，同比增长 4.7%。批发业销售额 55.85 亿元，同比增长 11.8%；零售业销售额 59.56 亿元，同比增长 5.5%；住宿业营业额 1.95

亿元，同比增长 15.4%；餐饮业营业额 11.84 亿元，同比增长 13.3%。

图 11：2018 - 2023 年社会消费品零售总额及增长速度



在限额以上企业商品零售额中，中西药品类增长 46.7%，服装鞋帽针纺织品类下降 10.9%，金银珠宝类下降 27.7%，粮油食品类增长 43%，日用品类增长 6.7%，家具类下降 18.6%，化妆品类下降 12.5%，汽车类下降 14.4%，体育、娱乐用品类增长 29.4%，家用电器和音响器材类增长 28.9%。

六、交通、邮电和旅游

全年交通运输、仓储和邮政业实现增加值 6.07 亿元，比上年增长 3.3%。年末公路里程 2244.54 公里，其中高速公路总里程 59 公里。

表 6：2023 年全社会客货运周转量情况

指 标	单 位	绝对数	比上年增长 (%)
全社会客货运周转量	万吨公里	40250	7.7

#：全社会客运周转量	万人公里	10212	-10.3
全社会货运周转量	万吨公里	39029	8.3

全县邮政业业务总量 5267 万元；邮政业务收入 6526 万元，增长 40.9%。年末全县固定电话用户 3.68 万户，移动电话用户 27.4 万户，互联网用户 12.67 万户。

表 7：通讯用户情况(万户)

项目	移动电话用户	固定电话用户	宽带用户
电信	7.9	3.5	4.5
移动	15.8	0.05	6.2
联通	3.7	0.13	0.9
广电	-	-	1.07
合计	27.4	3.68	12.67

全年接待海内外游客 379.98 万人次、旅游总收入 29.23 亿元，同比分别增长 41.76%和 47.93%。其中天鹅洞景区接待 21.4 万人次、旅游门票收入 1099 万元，同比分别增长 21.25%、17.2%，客家祖地景区接待 8.2 万人次、旅游门票收入 195 万元,同比分别增长 8.2%、6.6%。

七、金融

年末各项存款余额本外币合计 217.53 亿元，比年初增加 12.57 亿元，同比增长 6.1%，其中，单位存款 55.79 亿元，比上年减少 13.1%，个人存款 161.69 亿元，比上年增长 14.9%；金融机构各项贷款余额合计 141.88 亿元，比年初增加 15.44 亿元，同比增长 12.2%，其中，短期贷款 37.62 亿元，比上年增长 49.1%，中长期贷款 101.40 亿元，比上年增长 3.2%。存贷比为 65.22%。

表 8：2023 年全部金融机构存贷款情况

指标名称	年末数 (亿元)	比上年末增长(%)
金融机构本外币存款余额	217.53	6.1
#人民币存款	217.30	6.1
1.单位存款	55.79	-13.1
2.个人存款	161.69	14.9
#储蓄存款	161.69	14.9
金融机构本外币贷款余额	141.88	12.2
#人民币贷款	141.88	12.2
1.短期贷款	37.62	49.1
#个人贷款及透支	21.79	22.5
单位贷款及透支	15.82	112.6
2.中长期贷款	101.40	3.2
#个人贷款	80.02	1.9
单位贷款	21.38	8.2

八、人民生活和社会保障

全年全县居民人均可支配收入 27892 元，比上年增长 6.0%。按常住地分，农村居民人均可支配收入 23135 元，比上年增长 7.2%；城镇居民人均可支配收入 38333 元，比上年增长 4.6%。全县居民人均生活消费支出 20015 元，比上年增长 6.2%。按常住地分，农村居民人均生活消费支出 16950 元，增长 6.3%；城镇居民人均生活消费支出 26695 元，增长 5.8%。

年末社会基本养老保险参保人数 209021 人，比上年增加 190 人。其中参保城镇企业职工 30103 人，比上年增加 942 人，城乡居民养老保险人员 171837 万人，比上年减少 831 人，机关事业单位养老保险人员 7081 人，比上年增加

79 人。年末基本医疗保险参保人数 29.85 万人，其中职工基本医疗保险参保人数 2.39 万人，城乡居民基本医疗保险参保人数 27.46 万人。年末生育保险参保人数 1.42 万人。全县失业保险参保人数 17891 人，比上年增加 1188 人。年末工伤保险参保人数 30040 人，比上年增加 1703 人。

年末全县领取失业保险金人数 394 人，比上年增加 48 人；全县纳入城市最低生活保障的居民 451 人，减少 2 人；纳入农村最低生活保障的居民 6769 人，增加 413 人；全年保障特困人员供养对象 580 人，增加 17 人。年末全县养老机构 17 个，床位数增至 2866 张，每千名老人拥有养老床位 41 张。

年末全县建立社区卫生服务中心（站）12 个，每千人拥有卫生机构床位 7.46 张，每千人拥有医院床位 5.3 张，每千人拥有卫生技术人员 7 人，每千人拥有医生 2.61 人。

九、教育和科学技术

全县在园幼儿 7462 人，学前三年入园率达 99.45%；小学在校学生 22611 人、一年级新生 3777 人、毕业学生 4045 人；初中在校学生 12788 人，七年级新生 4288 人、毕业学生 4060 人；高中在校学生 5541 人、高一新生 1912 人、毕业学生 1798 人；全县 6 至 14 周岁三类残疾儿童少年在读 293 人，入学率 100%。

普通高考本科批以上上线人数 1231 人，上线率 78.53%，

“211” 大学以上录取 189 人，其中“985” 院校录取 70 人，清华大学录取 3 人，北京大学录取 0 人。

2023 年，我县共有 158 件授权专利（其中发明专利 17 件），有效发明专利达到 62 件。共立案查处知识产权案件 11 件。

十、文化、卫生和体育

年末图书馆藏书量 28.7 万册，博物馆、纪念馆收藏文物 2575 件，乡镇综合文化站 16 个，农家书屋 220 个。

年末共有影院 2 个。电视节目 150 套，年末有线电视用户 2.16 万户，入户率 22.84%。年末行政村有线电视联网率 95.24%。

年末全县共有各级各类医疗卫生机构 292 个，其中医院 7 个，乡镇卫生院 15 个，村卫生所 206 个。年末共有卫生机构床位 1952 张。年末共有卫生技术人员 2018 人，其中执业（助理）医师 682 人，注册护士 996 人，乡镇卫生院卫技人员 431 人，村卫生所卫技人员 228 人。

全年销售体育彩票 0.36 亿元。

十一、资源、环境和安全生产

初步核算，全县规模以上工业能耗 5.29 万吨标准煤，增长 10.1%。全社会用电量 7.96 亿千瓦时，增长 3.5%。

全年新造林面积 8111 公顷。全县森林覆盖率 73.78%。森林蓄积量 1663.7 万立方米，同比增长 2.1%。年末公园数

16 座，公园绿地面积 205.38 公顷。年末建成区新增绿地面积 0.02 公顷，建成区绿地率 41.29%。全县新增公园绿地面积 0 公顷，人均公园绿地面积 17.45 平方米。

区域环境噪声 53.1 分贝，区域交通噪声 65.4 分贝，城区环境空气达标天数 365 天，城区环境空气达标率 100 %，空气质量综合指数 1.69 。全县污水处理率达 96.67%，城区生活垃圾无害化处理率 100%，各乡（镇）和农村垃圾无害化处理率 100%。

2023 年全县共发生各类安全生产事故 3 起、死亡 3 人，按可比口径，比上年分别下降 25.0%、0.0%。各类生产安全事故受伤人数 1 人。

注：

1.地区生产总值（GDP）、各产业增加值、农林牧渔业总产值现价计算，增长速度按可比价格计算。

2.本公报所列数据为初步统计数，部分数据因四舍五入或计量单位的原因，存在着与分项合计不等的情况未作机械调整。

3.本公报中部分数据来自公安局、财政局、卫健局、交通局、教育局、住建局、城管局、民政局、生态环境局、文旅局、应急局、工信局、林业局、医保局、供电、移动、电信、联通、广电公司等。