

宁化县 2020 年国民经济和社会发展统计公报

宁化县统计局

国家统计局宁化调查队

2021 年 3 月 10 日

一、综合

初步核算，2020 年全县生产总值完成 201.97 亿元，按 2015 年可比价格计算，增长 3.7%，其中：第一产业实现增加值 29.22 亿元，增长 3.8%；第二产业实现增加值 91.00 亿元，增长 5.7%；第三产业实现增加值 81.75 亿元，增长 1.4%。第一产业增加值占地区生产总值的比重为 14.5%，第二产业增加值比重为 45.0%，第三产业增加值比重为 40.5%。

表 1：地区生产总值构成

单位：亿元

指标名称	增加值	比上年同期增长 (%)
一、地区生产总值 (GDP)	201.97	3.7
第一产业增加值	29.22	3.8
第二产业增加值	91.00	5.7
第三产业增加值	81.75	1.4
交通运输、仓储和邮政业	5.18	3.3
批发和零售业	15.93	5.9
住宿和餐饮业	3.31	-6.4
金融业	10.63	4.8
房地产业	14.17	-15.7
其他服务业	31.37	5.5
二、三次产业比重 (%)	本月止累计	上年同期
第一产业	14.5	14.5
第二产业	45.0	44.8
第三产业	40.5	40.7

图 1:

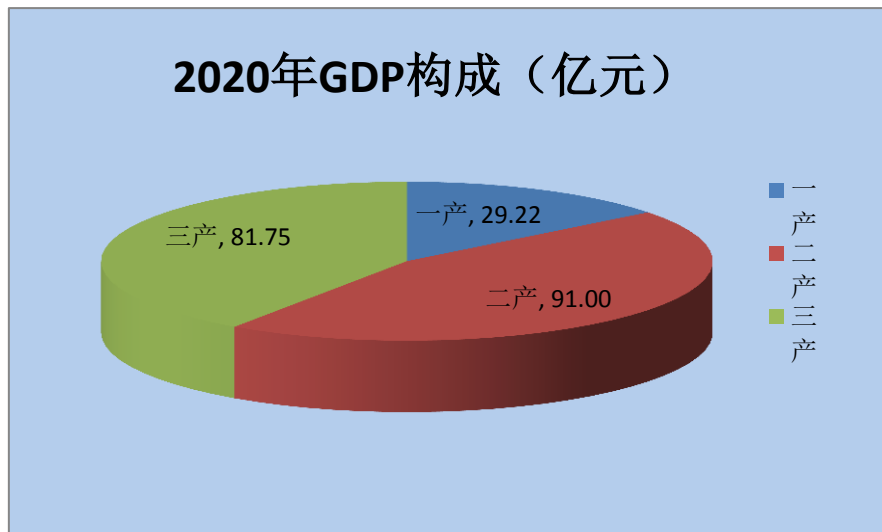


图 2:

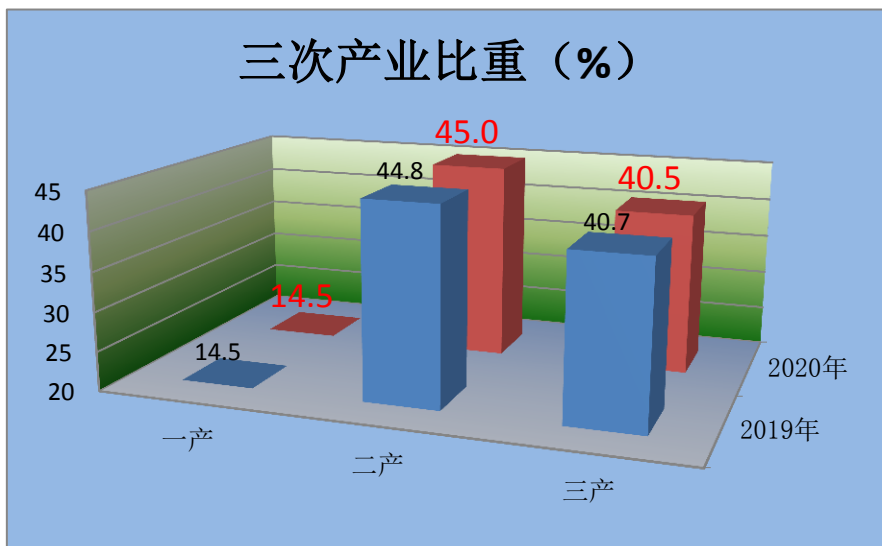
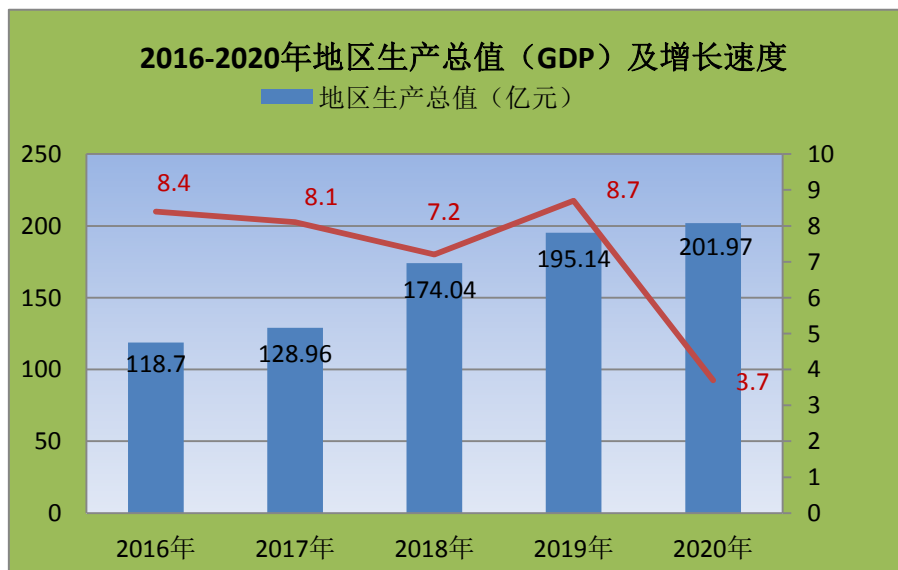


图 3:



年末公安户籍总人口 37.20 万人；卫健部门口径：全年出生人口 3565 人，出生率为 9.1‰；死亡人数 1762 人，死亡率为 4.5‰；人口自然增长率为 4.6‰。

表 2：2020 年年末分乡镇户籍人口数及其构成

乡 镇	年末数（人）	其中：男	女
宁化县	371950	195543	176407
翠江镇	47444	23869	23575
城郊镇	26058	13535	12523
湖村镇	16456	8505	7951
泉上镇	22441	11742	10699
城南镇	10708	5572	5136
安乐镇	18275	9710	8565
曹坊镇	27925	15202	12723
治平乡	13639	7350	6289
石壁镇	35397	18605	16792
淮土镇	32890	17522	15368
济村乡	15525	8208	7317
方田乡	11206	5965	5241
中沙乡	16505	8677	7828
水茜镇	29798	15591	14207
河龙乡	8842	4705	4137
安远镇	38841	20785	18056

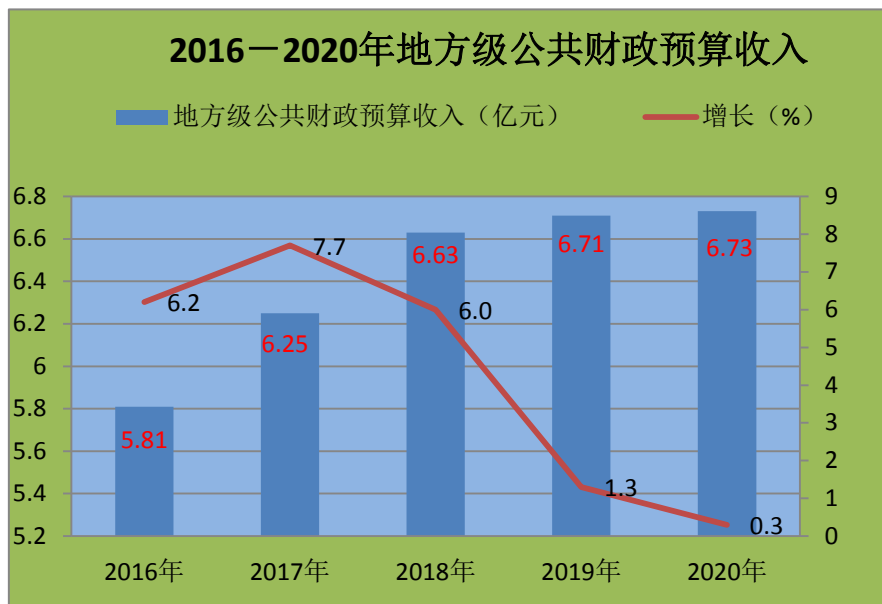
注：公安年报数据。

城镇新增就业 672 人，失业人员再就业 336 人，城镇登记失业率控制在 2.4%，比上年末上升 0.06 个百分点。

全年全县一般公共预算总收入 9.13 亿元，比上年下降 5.2%，其中，地方一般公共预算收入 6.73 亿元，同口径增长 0.3%；一般公共预算支出 31.88 亿元，增长 1.0%。全县

税收收入 4.84 亿元，比上年增长 0.9%，税性比 71.85%，比上年下降 0.42 个百分点。

图 4:



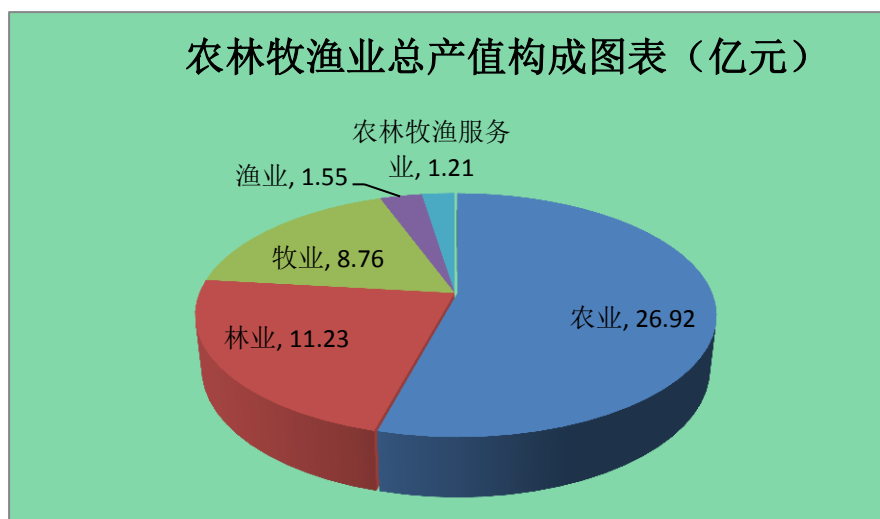
二、农业

全年农林牧渔业总产值 49.67 亿元，可比增长 3.8%。其中：农业产值 26.92 亿元，增长 3.5%；林业产值 11.23 亿元，增长 4.8%；畜牧业产值 8.76 亿元，增长 2.7%；渔业产值 1.55 亿元，增长 3.1%；农林牧渔服务业产值 1.21 亿元，增长 4.2%，全年实现农林牧渔业增加值 29.89 亿元，增长 3.8%。

表 3: 农林牧渔业总产值

指标名称	亿元、吨	
	产值	比上年增长 (%)
农林牧渔业总产值	49.67	3.8
农业	26.92	3.5
林业	11.23	4.8
牧业	8.76	2.7
渔业	1.55	3.1
农林牧渔服务业	1.21	4.2

图 4:



全年粮食作物播种面积 47.71 万亩,比上年增长 1.9%,粮食总产量达 17.74 万吨,比上年增长 1.5%。

表 4: 2020 年主要农产品产量

产品名称	产量(万吨)	比上年增长(%)
粮食	17.74	1.5
春收	0.61	-32.2
夏收	1.16	41.5
秋收	15.97	1.3
油料	0.31	6.9
其中:花生	0.27	3.8
油菜籽	0.04	26.0
糖料	0.10	0.1
甘蔗	0.10	0.1
烤烟	1.07	21.1
茶叶	0.57	6.5
水果	1.90	5.9
蔬菜	17.42	3.4
食用菌	0.87	7.4

肉类总产量 1.61 万吨,下降 3.0%。其中,猪肉产量 1.14 万吨;牛肉产量 0.03 万吨;羊肉产量 0.35 万吨。年末生猪存

栏 11.02 万头, 增长 54.6%; 生猪出栏 14.26 万头, 下降 8.7%。
 全年水产品产量 1.08 万吨, 比上年增长 4.8%。

三、工业及建筑业

全年工业增加值 48.33 亿元, 比上年增长 3.7%, 占 GDP 比重 23.9%, 其中, 规模以上工业增加值增长 3.8%。在规模以上工业中, 分门类看, 采矿业增长 8.5%, 制造业增长 6.2%。工业产品销售率 98.65%, 比上年下降 0.89 个百分点。

图 5:

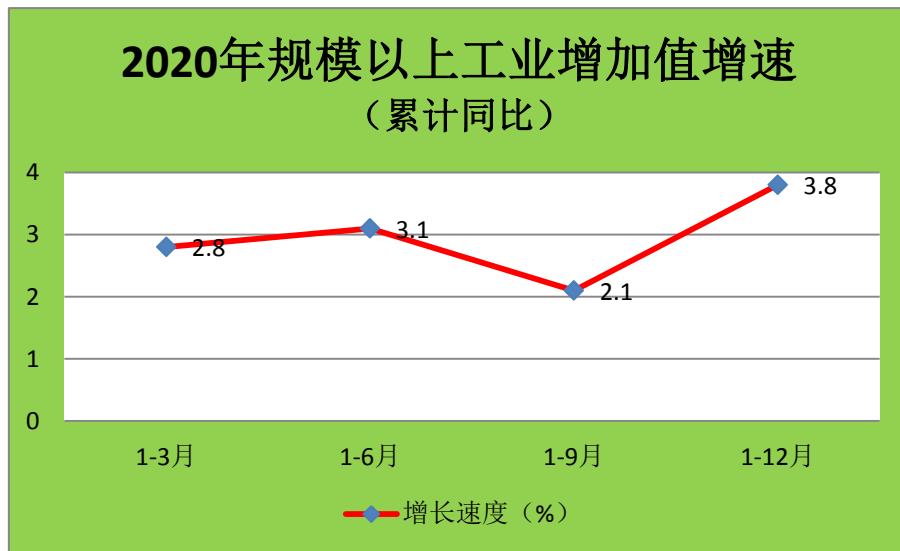
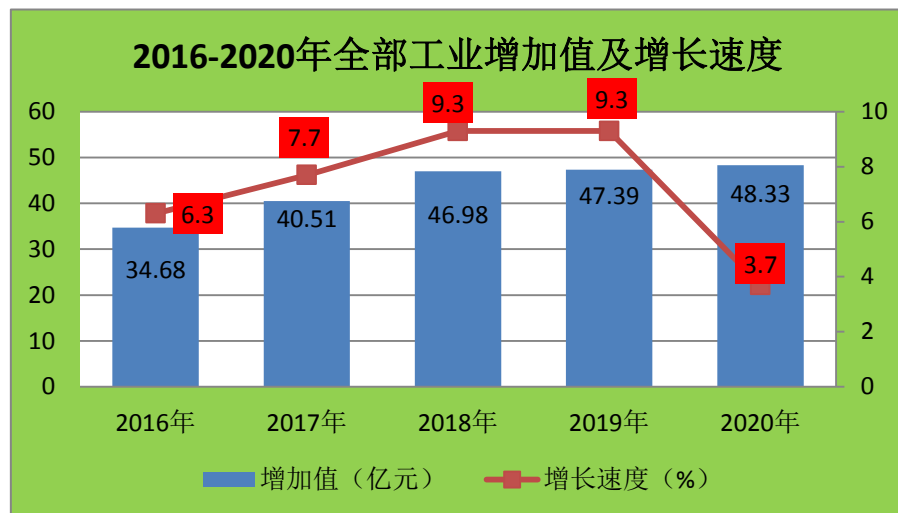


图 6:



全县规模以上工业的 20 个行业大类中有 7 个行业增加值增速在两位数以上。其中，印刷和记录媒介复制业增长 18.3%，农副食品加工业增长 15.0%，化学原料和化学制品制造业增长 14.7%，皮革、毛皮、羽毛及其制品和制鞋业增长 14.0%，纺织业增长 13.0%，金属制品业增长 10.3%，仪器仪表制造业增长 10.6%。

表 5：规模以上工业企业主要产品产量

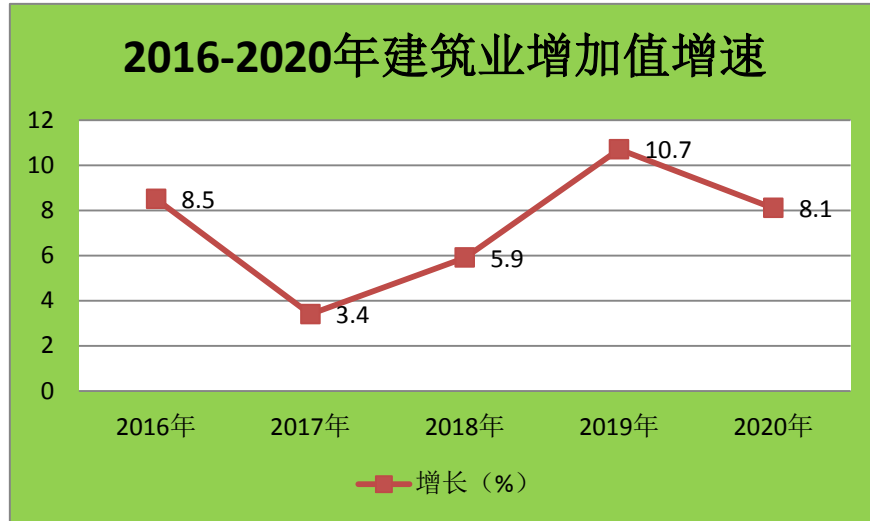
产品名称	单位	累计	比上年同期增长（%）
砖	万块	65580.00	9.6
精制茶	吨	2736.27	-0.1
纱	吨	52676.29	28.4
商品混凝土	立方米	454710.00	23.9
服装	万件	1544.11	-10.7
家具	件	257449.00	-15.4
钢结构	吨	17288.00	11.3
鞋	万双	675.40	8.3
水泥混凝土排水管	千米	599.95	16.0
房间空气调节器	台	1394219.00	7.2
大米	吨	270591.60	17.7
塑料制品	吨	11706.00	8.9
饮料	吨	264898.00	9.7
人造板	立方米	452879.13	5.7
饮料酒	千升	20805.00	1.6
钢化玻璃	平方米	2497740.00	10.8
单色印刷品	令	1957.00	82.7
精制食用植物油	吨	1894.00	9.2
人造板表面装饰板	平方米	66079.00	-6.3
稀有稀土金属矿	吨	4879.18	2.2
纸制品	吨	60770.00	-4.4

全年规模以上工业企业实现利润总额 5.20 亿元，比上年下降 7.1%；规模以上工业企业资产负债率 34.9%，比上年下降 0.6 个百分点；每百元主营业务收入中的成本为 90.85

元，比上年上升 0.34 元。

全年建筑业实现增加值 43.16 亿元，比上年增长 8.1%。全县具有资质等级的总承包和专业承包建筑业企业完成建筑业总产值 79.41 亿元，增长 12.3%。

图 7:



四、固定资产投资

全年全社会固定资产投资(不含农户)增长 5.6%，其中，房地产开发投资同比下降 32.2%。按国民经济行业分：第一产业投资增长 37.0%；第二产业投资增长 19.6%；第三产业投资下降 14.7%。

图 8:

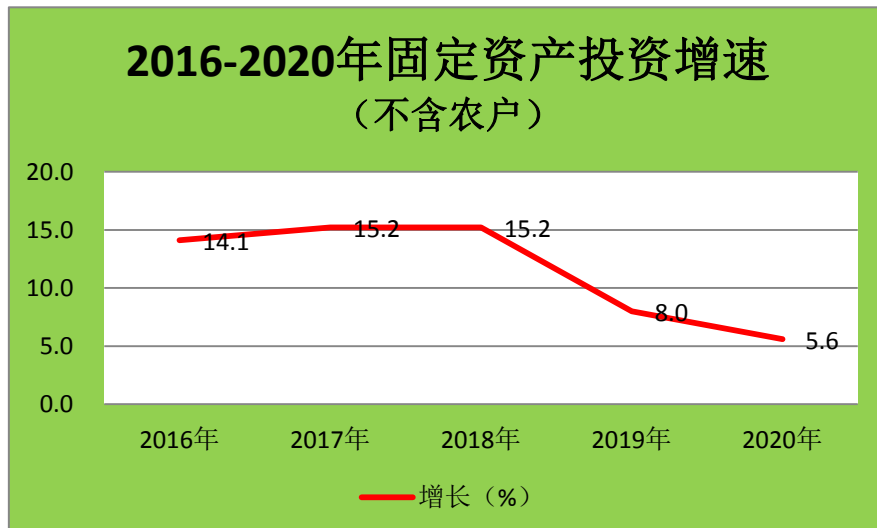
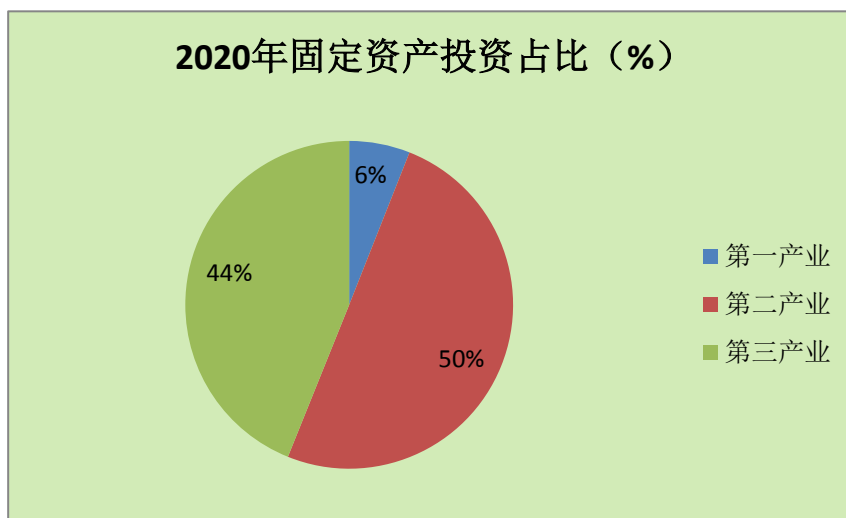


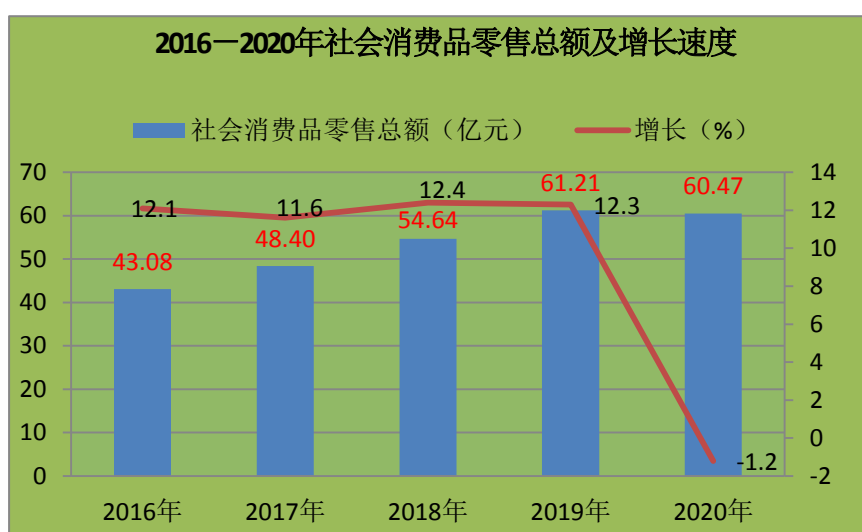
图 9:



五、国内贸易

全年实现社会消费品零售总额 60.47 亿元，同比下降 1.2%。批发业销售额 32.83 亿元，同比增长 17.8%；零售业销售额 45.00 亿元，同比增长 3.6%；住宿业营业额 1.13 亿元，同比下降 9.7%；餐饮业营业额 7.16 亿元，同比下降 2.3%。

图 10:



在限额以上企业商品零售额中，通讯器材类比上年增长

21.4%，服装鞋帽针纺织品类增长 2.9%，金银珠宝类增长 3.2%，粮油食品类增长 4.2%，日用品类增长 0.9%，家具类增长 67.0%，化妆品类增长 1.1%，汽车类下降 11.4%，体育、娱乐用品类增长 29.3%，家用电器和音响器材类增长 7.3%。

六、交通、邮电和旅游

全年交通运输、仓储和邮政业实现增加值 5.18 亿元，比上年增长 3.3%。年末公路里程 2189.67 公里，其中高速公路总里程 42 公里，与上年持平。

表 6：2020 年全社会客货运周转量情况

指 标	单 位	绝对数	比上年增长 (%)
全社会客货运周转量	万吨公里	39958	5.0
#：全社会客运周转量	万人公里	4456	-59.9
全社会货运周转量	万吨公里	39512	6.9

全县邮政业业务总量 4143 万元；邮政业务收入 4404 万元，增长 14.6%。年末全县固定电话用户 3.02 万户，移动电话用户 24.98 万户，互联网用户 9.77 万户。

表 7：通讯用户情况(万户)

项目	移动电话用户	固定电话用户	宽带用户
电信	6.53	2.50	4.10
移动	15.10	0.46	4.05
联通	3.35	0.06	0.68
广电	-	-	0.94
合计	24.98	3.02	9.77

全年接待海内外游客 101.92 万人次、旅游总收入 9.69

亿元，同比分别下降 15.2%和 14.4%。其中天鹅洞景区接待 7.82 万人次、旅游门票收入 307.54 万元，同比分别下降 38.0%、54.3%，客家祖地景区接待 2.77 万人次、旅游门票收入 41.57 万元，同比分别下降 15.3%、54.0%。

七、金融

年末各项存款余额本外币合计 176.15 亿元，比年初增加 14.06 亿元，同比增长 8.7%，其中，单位存款 69.23 亿元，比上年增长 5.1%，个人存款 106.88 亿元，比上年增长 11.1%；金融机构各项贷款余额合计 103.34 亿元，比年初增加 15.79 亿元，同比增长 18.0%，其中，短期贷款 15.93 亿元，比上年下降 10.5%，中长期贷款 84.75 亿元，比上年增长 26.3%。存贷比为 58.7%。

表 8：2020 年全部金融机构存贷款情况

指标名称	年末数(亿元)	比上年末增长(%)
金融机构本外币存款余额	176.15	8.7
#人民币存款	176.02	8.7
1. 单位存款	69.23	5.1
2. 个人存款	106.88	11.1
金融机构本外币贷款余额	103.34	18.0
#人民币贷款	103.34	18.0
1. 短期贷款	15.93	-10.5
2. 中长期贷款	84.75	26.3
#个人贷款	69.29	27.4
单位贷款	15.45	21.8

八、人民生活和社会保障

全年全县居民人均可支配收入 22290 元，比上年增长 5.6%。按常住地分，农村居民人均可支配收入 17904 元，比上年增长 6.7%；城镇居民人均可支配收入 31579 元，比上年增长 3.6%。全县居民人均生活消费支出 15501 元，比上年下降 0.2%。按常住地分，农村居民人均生活消费支出 12649 元，增长 0.4%；城镇居民人均生活消费支出 21274 元，下降 1.2%。

年末社会基本养老保险参保人数 24.28 万人，比上年增加 0.34 万人。其中参保城镇企业职工 2.02 万人，城乡居民养老保险人员 21.22 万人，机关事业单位养老保险人员 1.04 万人。年末基本医疗保险参保人数 31.80 万人，其中职工基本医疗保险参保人数 2.16 万人，城乡居民基本医疗保险参保人数 29.64 万人。年末生育保险参保人数 1.29 万人。全县失业保险参保人数 0.97 万人，增加 250 人。年末工伤保险参保人数 2.66 万人。

年末全县领取失业保险金人数 217 人，比上年增加 4 人；全县纳入城市最低生活保障的居民 442 人，减少 9 人；纳入农村最低生活保障的居民 5637 人，增加 313 人；全年保障特困人员供养对象 567 人，减少 15 人。年末全县养老机构 17 个，床位数增至 2504 张，每千名老人拥有养老床位 38.09 张。

年末全县建立社区卫生服务中心（站）9个，每千人拥有卫生机构床位4.7张，每千人拥有医院床位2.79张，每千人拥有卫生技术人员4.74人，每千人拥有医生2.05人。

九、教育和科学技术

全年在园幼儿11157人，入园率99.01%；小学一年级新生3724人、毕业3632人、在校23862人，初中七年级新生3764人、毕业2944人、在校10273人；高中招收新生1799人、毕业1908人、在校5457人；全县6至14周岁三类残疾儿童少年在读347人，入学率98.6%。

普通高考本科批以上上线人数1369人，上线率79.83%，清华大学录取1人。

2020年，我县共申请专利361件，其中发明专利61件；共有280件授权专利（其中发明专利2件），有效发明专利达到27件。共立案查处知识产权案件56件。

十、文化、卫生和体育

年末图书馆藏书量11.29万册，博物馆、纪念馆收藏文物2584件，乡镇综合文化站16个，农家书屋210个。

年末共有影院2个。电视节目90套。年末有线电视用户2.54万户，入户率28.0%。年末行政村有线电视联网率95.2%。

年末全县共有各级各类医疗卫生机构 290 个，其中医院 6 个，乡镇卫生院 15 个，村卫生所 213 个。年末共有卫生机构床位 1354 张。年末共有卫生技术人员 1341 人，其中执业（助理）医师 592 人，注册护士 786 人，乡镇卫生院卫技人员 440 人，村卫生所卫技人员 367 人。

全年销售体育彩票 0.27 亿元。

十一、资源、环境和安全生产

初步核算，全县规模以上工业能耗 41883 吨标准煤。全社会用电量 6.59 亿千瓦时，增长 7.0%。

全年新造林面积 300 公顷。全县森林覆盖率 74.97%。商品材产量 2.04 万立方米，同比增长 7.4%。年末公园数 12 座，公园绿地面积 187.03 公顷。年末建成区新增绿地面积 51.88 公顷，建成区绿地率 40.1%。全县新增公园绿地面积 40.28 公顷，人均公园绿地面积 16.90 平方米。

区域环境噪声 54.4 分贝，区域交通噪声 66.7 分贝，城区环境空气达标天数 366 天，城区环境空气达标率 100%，空气质量综合指数 1.98。全县污水处理率达 95.1%，城区生活垃圾无害化处理率 100%，乡镇污水处理厂集中处理率达到 77.8%，各乡（镇）和农村垃圾无害化处理率 100%。

2020 年全县共发生各类安全生产事故 11 起、死亡 8 人，按可比口径，比上年分别上升 1.2 倍、1.0 倍。各类生产安

全事故受伤人数 14 人。

注：

1. 地区生产总值（GDP）、各产业增加值、农林牧渔业总产值现价计算，增长速度按可比价格计算。

2. 本公报所列数据为初步统计数，部分数据因四舍五入或计量单位的原因，存在着与分项合计不等的情况未作机械调整。

3. 本公报中部分数据来自公安局、财政局、卫健局、交通局、教育局、住建局、民政局、环保局、文旅局、应急局、工信局、林业局、供电、移动、电信、联通、广电、医保中心等。