

2020 年将乐县国民经济和社会发展统计公报

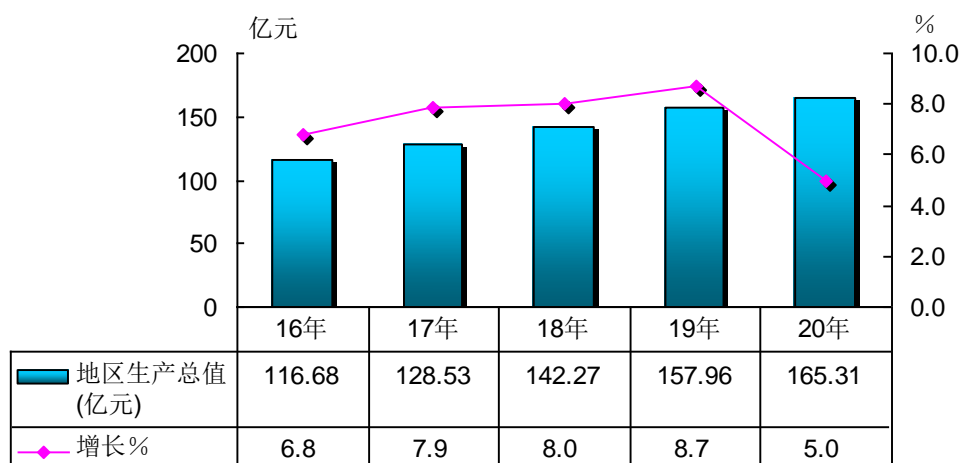
将乐县统计局

2021 年 3 月 20 日

一、综 合

初步核算，全年实现地区生产总值 165.31 亿元，比上年增长 5.0%。其中，第一产业增加值 20.47 亿元，增长 4.5%；第二产业增加值 81.66 亿元，增长 5.1%；第三产业增加值 63.18 亿元，增长 4.9%。三次产业结构比为 12.4:49.4:38.2。

2016-2020年全县地区生产总值（GDP）增长情况

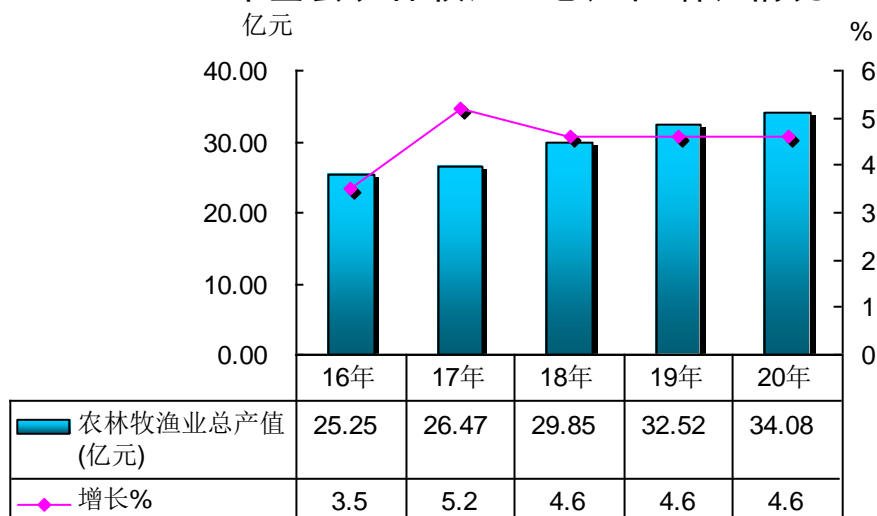


二、农 业

全年农林牧渔业总产值 34.08 亿元，增长 4.6%。其中，种植业 16.34 亿元，增长 4.7%；林业 9.94 亿元，增长 2.0%；牧业 6.17 亿元，增长 1.1%；渔业 1.01 亿元，增长 2.9%；

农林牧渔服务业 6239 万元，增长 4.8%。

2016-2020年全县农林牧渔业总产值增长情况

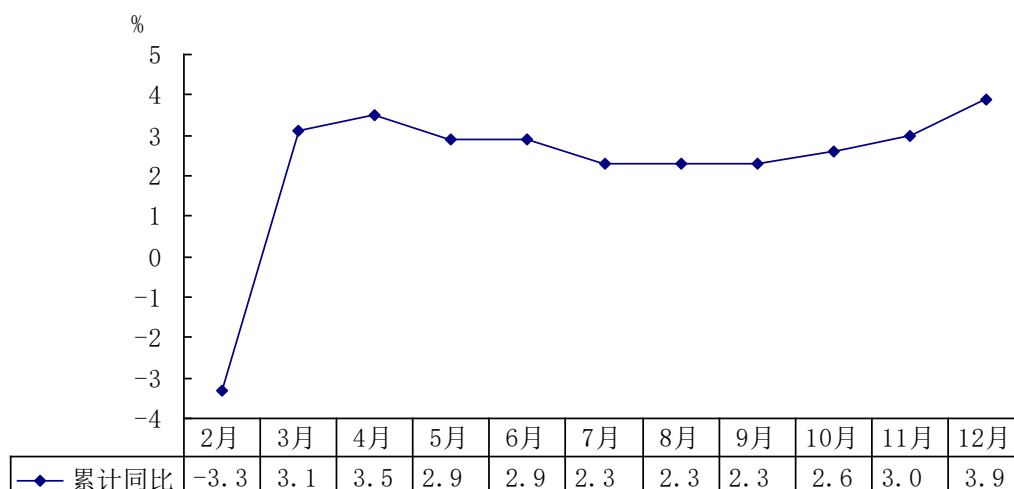


农业生产方面。全年粮食作物播种面积 18.19 万亩，同比增长 0.4%；粮食产量 7.68 万吨，增长 0.9%；食用菌产量 1.82 万吨，增长 6.3%；蔬菜产量 7.19 万吨，增长 3.1%；水果产量 3.15 万吨，增长 7.7%；烟叶产量 2973 吨，增长 5.6%。
畜牧业生产方面。全年肉蛋奶产量 1.35 万吨，增长 7.4%。其中生猪出栏 4.7 万头，增长 1.7%；家禽出栏 504.7 万只，增长 29.1%。
渔业生产方面。全年水产品产量 4960 吨，增长 2.2%。
林业生产方面。全年木材产量 47.0 万立方米，与上年持平；毛竹砍伐 1642 万根，增长 2.1%。

三、工业和建筑业

全年全部工业增加值 58.76 亿元，比上年增长 3.9%。规模以上工业增加值增长 3.9%，工业产品销售率 98.57%。

2020年规模以上工业增加值增长速度（月度同比）



规模以上工业主要产品产量中，水泥 151.20 万吨，人造板 39.53 万立方米，原煤 11.81 万吨，电子元件 11.14 亿只，纸浆 3.45 万吨。

规模以上工业经济效益综合指数 489.57%，同比增加 42.77 个百分点；营业收入 223.85 亿元，增长 1.5%；利润总额 4.66 亿元，下降 20.2%。

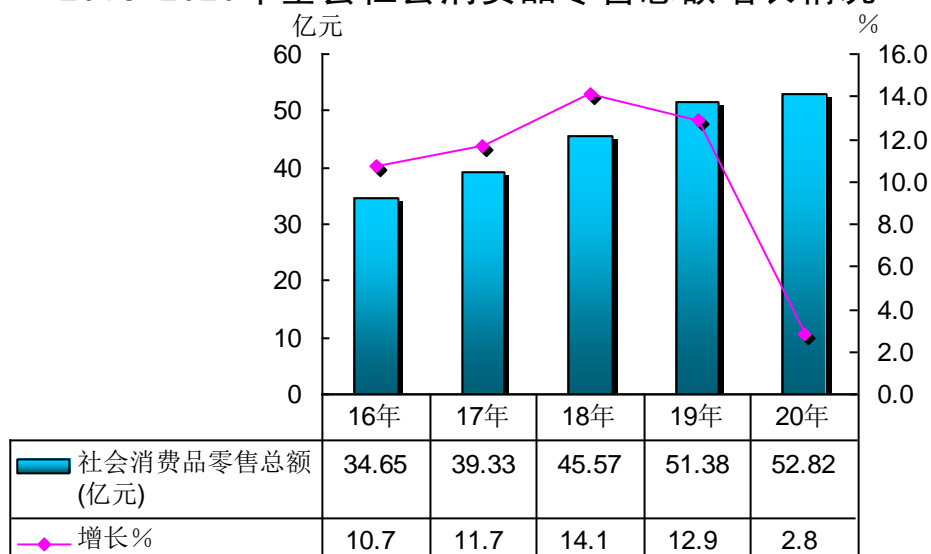
全社会建筑业实现增加值 23.18 亿元，比上年增长 8.8%。全县资质等级以上的总承包和专业承包建筑业企业完成建筑业总产值 47.48 亿元，增长 14.8%。

全年固定资产投资比上年增长 4.6%。

五、国内贸易

全县社会消费品零售总额实现 52.82 亿元，增长 2.8%。其中，限额以上 22.14 亿元，增长 7.5%。

2016-2020年全县社会消费品零售总额增长情况



六、交通和邮电

全县交通运输、仓储及邮电通信业实现增加值 4.20 亿元，比上年下降 3.7%。全年道路运输完成客货运周转量 3.87 亿吨公里，增长 5.1%。其中，货运周转量 3.86 亿吨公里，增长 5.8%。

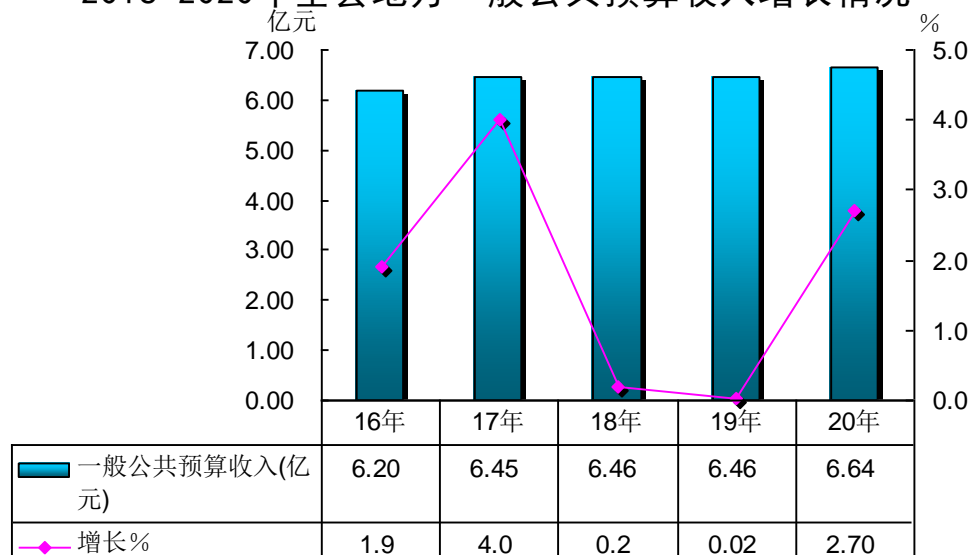
全县邮政所 13 处，邮政储蓄点 12 个，全年邮政业务总量 4033 万元，平常函件出口 1.65 万件，订销报纸 290.82 万份，杂志 16.04 万份，邮政储蓄平均余额 15.45 亿元，比上年增长 9.4%。

全县已通电话的乡（镇）13 个，已通电话的行政村 129 个，城乡固定电话用户数 24600 户。

七、财政和金融

全县一般公共预算总收入完成 11.05 亿元，同比增长 2.3%；地方一般公共预算收入 6.64 亿元，增长 2.7%。全县财政支出 34.32 亿元，增长 29.5%；其中，一般公共预算支出 22.69 亿元，增长 5.9%。

2016-2020年全县地方一般公共预算收入增长情况



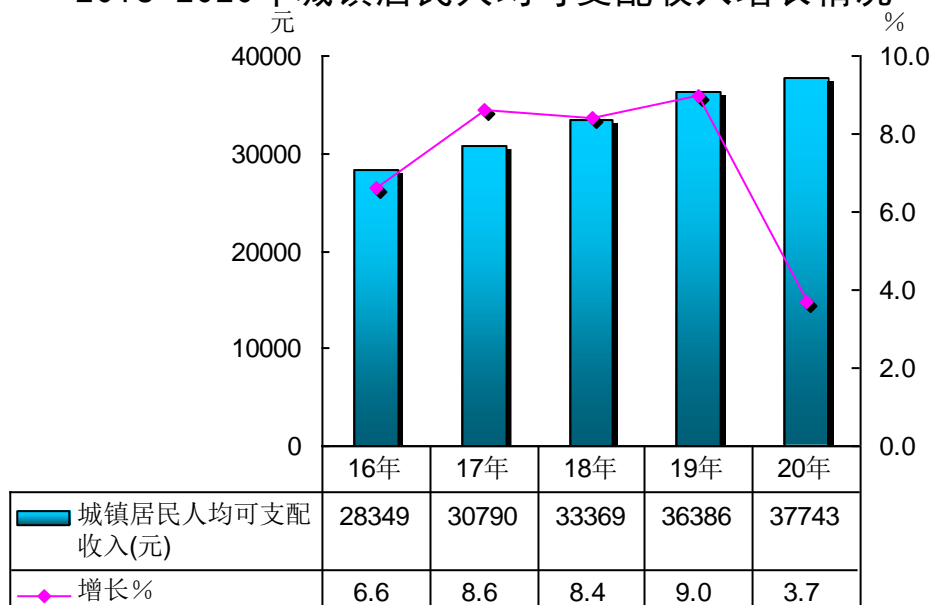
年末，全县各项存款余额本外币合计 105.04 亿元，同比增长 11.6%。各项贷款余额本外币合计 79.32 亿元，增长 19.1%。

八、人口和人民生活

据公安年报显示，全县户籍人口 18.63 万人，比上年末减少 506 人，男女性别比 108.1：100。

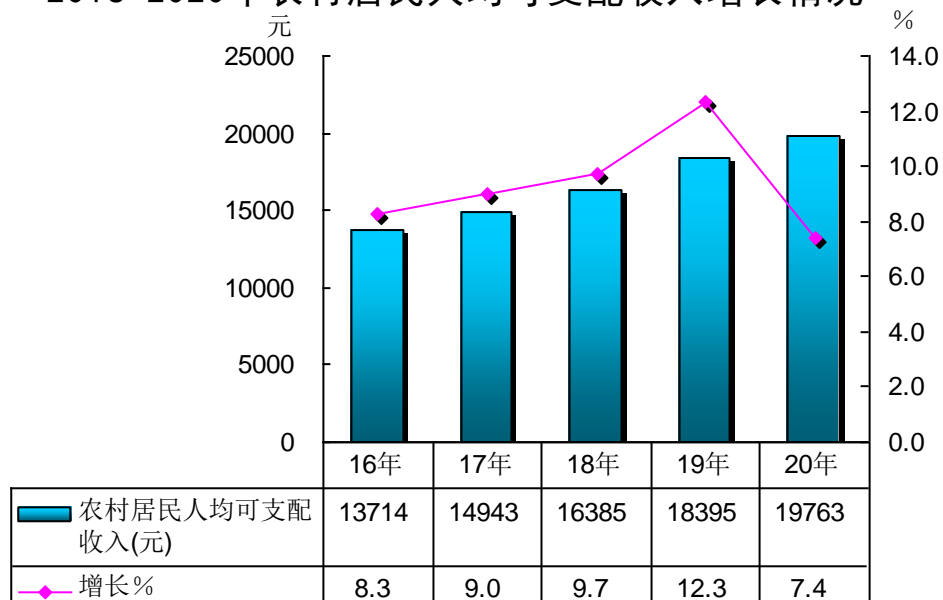
全城镇居民人均可支配收入 37743 元，增长 3.7%；人均生活消费支出 24345 元，下降 1.1%。

2016-2020年城镇居民人均可支配收入增长情况



全县农村居民人均可支配收入 19763 元，增长 7.4%；人均生活消费支出 13502 元，增长 1.2%。

2016-2020年农村居民人均可支配收入增长情况



注：1、本公报所列数据为初步统计数。

2、本公报地区生产总值、各产业增加值按现行价计算，增长速度按可比价格计算。