

2023年福州市国民经济和社会发展 统计公报

福州市统计局

国家统计局福州调查队

2024年3月28日

一、综合

初步核算，全年实现地区生产总值12928.47亿元，比上年增长5.2%。其中，第一产业增加值721.59亿元，增长4.0%；第二产业增加值4675.12亿元，增长4.8%；第三产业增加值7531.77亿元，增长5.5%。第一产业增加值占地区生产总值的比重为5.6%，第二产业增加值比重为36.1%，第三产业增加值比重为58.3%。全年人均地区生产总值152846元，比上年增长4.9%。

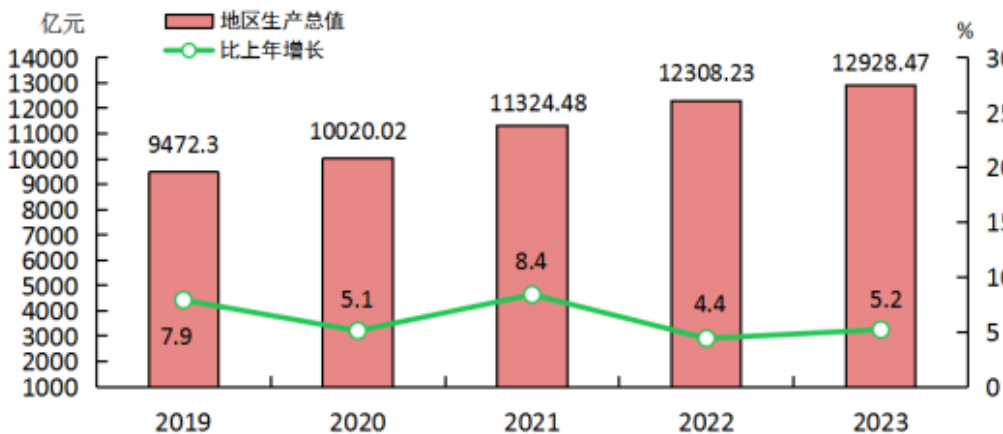


图1 2019-2023年地区生产总值及其增长速度

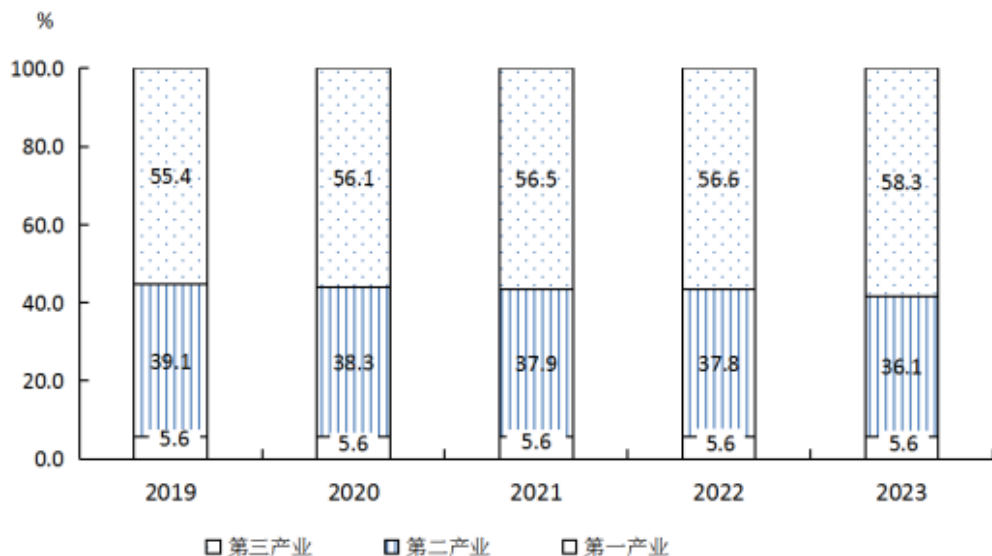


图2 2019-2023年三次产业增加值占地区生产总值比重

2023年末常住人口846.9万人，比上年末增加2.1万人。其中，城镇常住人口625.9万人，占总人口比重（常住人口城镇化率）为73.91%，比上年末提高0.64个百分点。年末户籍人口数为733.63万人，比上年末增加4.79万人。全年人口出生率为7.26%，人口死亡率为4.34%，自然增长率为2.92%。

全年城镇新增就业13.63万人。就业困难人员实现再就业5852人，失业人员再就业39561人。

全年居民消费价格比上年上涨0.2%。

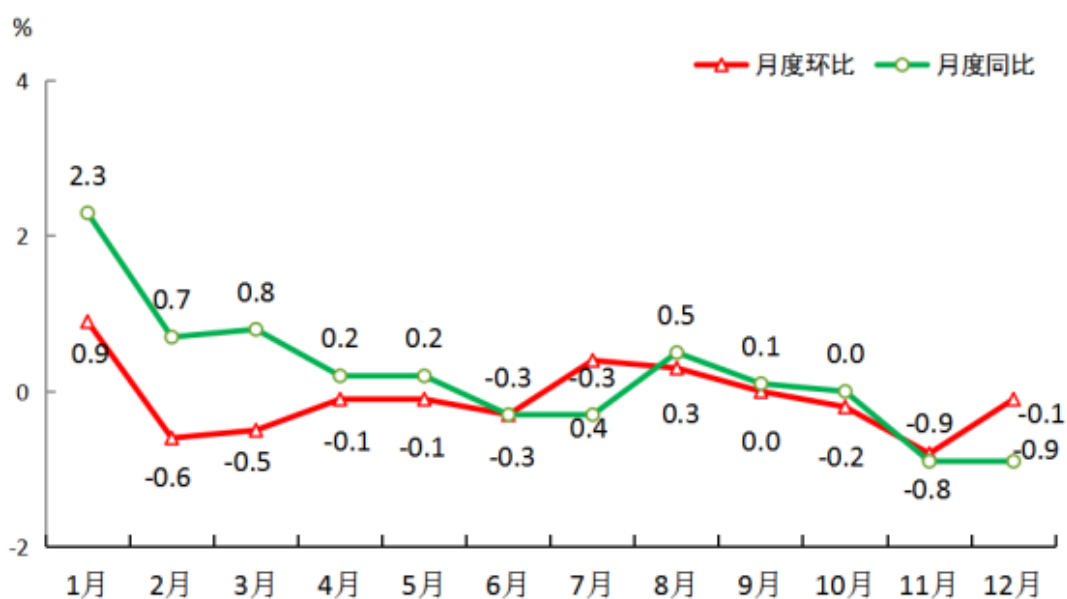


图3 2023年市区居民消费价格月度涨跌幅度

表1 2023年市区居民消费价格比上年涨跌幅度

指 标	市 区 (%)
居民消费价格	0.2
食品烟酒	1.2
衣着	1.7
居住	0.0
生活用品及服务	0.3
交通和通信	-3.5
教育文化和娱乐	0.8
医疗保健	0.4
其他用品和服务	3.6

二、农业

全年农林牧渔业总产值 1235.28 亿元，比上年增长 4.1%。粮食种植面积 8.73 万公顷，比上年增加 0.06 万公顷。粮食产量 49.63 万吨，比上年增加 0.26 万吨，增长 0.5%。其中，稻谷产量 24.04 万吨，减少 0.06 万吨，下降 0.2%。

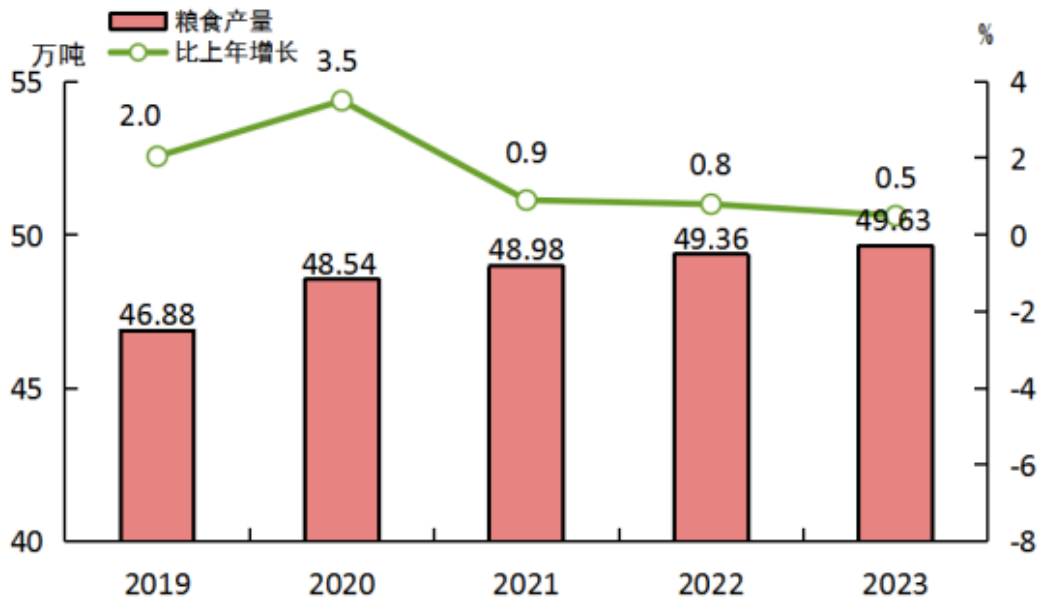


图4 2019-2023年粮食产量及其增长速度

表2 2023年主要农产品产量

产品名称	产量(万吨)	比上年增长(%)
粮食	49.63	0.5
春收	5.82	0.7
夏收	6.07	-0.5
秋收	37.74	0.7
油料	5.92	2.2
其中：花生	5.53	1.7
油菜籽	0.39	10.0
甘蔗	4.15	1.5
茶叶	5.07	3.6
水果	106.29	5.6
蔬菜	488.29	4.2
食用菌	27.62	-1.1

全年肉蛋奶总产量 37.15 万吨，比上年增长 5.4%。肉类总产量 22.51 万吨，增长 4.7%。其中，猪肉产量 17.53 万吨，增长 5.2%。禽蛋产量 14.08 万吨，增长 8.3%。牛奶产量 5548.1 吨，下降 22.7%。年末生猪存栏 115.58 万头，比上年末下降 4.9%；全年生猪出栏 218.83 万头，比上年增长 0.7%。

2023 年全年水产品总产量 307.47 万吨，比上年增长 2.6%。其中，淡水产品产量 28.63 万吨，增长 2.6%；近海捕捞 39.39 万吨，下降 1.3%；远洋捕捞 44.80 万吨，下降 6.9%；海水养殖 194.66 万吨，增长 5.9%。

三、工业和建筑业

全年全部工业增加值比上年增长 2.7%。规模以上工业增加值增长 3.3%。其中，轻工业下降 9.0%，重工业增长 9.9%；采矿业增长 13.3%，制造业增长 2.8%，电力、热力、燃气及水生产和供应业增长 7.2%。工业产品销售率 95.11%。

全年规模以上工业的 35 个行业大类中有 19 个增加值实现正增长。其中，化学原料和化学制品制造业增长 39.6%，黑色金属冶炼和压延加工业制造业增长 14.0%，电气机械和器材制造业增长 8.8%，电力、热力生产和供应业增长 5.9%，汽车制造业增长 2.3%，非金属矿物制品业增长 1.0%。高技术制造业增加值下降 4.0%。装备制造业增加值下降 0.7%。

全年规模以上工业企业利润比上年增长 20.3%。全年规模以上工业企业每百元营业收入中的成本为 87.06 元，比上年下降 0.91 元；营业收入利润率为 5.43%，

提高0.9个百分点。年末规模以上工业企业资产负债率为57.6%，比上年末下降0.3个百分点。

全年建筑业增加值比上年增长9.0%。具有资质等级的总承包和专业承包建筑业企业完成建筑业总产值增长5.3%。

四、服务业

全年批发和零售业增加值1668.69亿元，比上年增长8.9%；交通运输、仓储和邮政业增加值501.76亿元，增长6.5%；住宿和餐饮业增加值188.74亿元，增长9.9%；金融业增加值1719.85亿元，增长7.8%；房地产业增加值584.68亿元，下降9.7%。规模以上服务业企业营业收入比上年增长7.9%。

年末公路里程（不含平潭）11749公里，比上年增长0.9%。其中高速公路总里程764公里；年末铁路总里程599.29公里（干线533.2公里、支线66.09公里），其中高速铁路总里程466.6公里。

表3 2023年各种运输方式完成运输量情况

指 标	单 位	绝对数	比上年增长 (%)
公路			
货物发送量	万吨	21440.1	7.9
旅客发送量	万人次	3320.0	16.6
水路			
货物发送量	万吨	12679.8	12.6
旅客发送量	万人次	38.0	75.2
铁路			
货物发送量	万吨	728	18.2
旅客发送量	万人次	2774.83	89.3
民航			
货邮吞吐量	万吨	9.26	0.82
旅客吞吐量	万人次	1320.47	130.1

全年沿海港口完成货物吞吐量25362.83万吨，比上年增长8.8%。其中，外贸货物吞吐量6836.42万吨，增长23.3%。集装箱吞吐量349.62万标箱，增长6.2%。

年末民用汽车保有量177.80万辆，其中私人汽车保有量151.18万辆。

全年完成邮政业务总量 103.22 亿标准量，增长 14.6%；完成电信业务总量 137.9 亿元，增长 13.9%。邮政业务收入 116.29 亿元，下降 0.3%；电信业务收入 139.13 亿元，增长 8.6%。邮政业全年完成邮政函件业务 1066.5 万件，快递业务量 61652.47 万件。年末全市电话用户总数 1144.57 万户，其中：固定电话用户 147.71 万户；移动电话用户 996.86 万户，其中 5G 电话用户 470.82 万户，全市年末互联网宽带接入用户（不含手机上网用户）454 万户，增加 26 万户。

五、国内贸易

全年社会消费品零售总额 4963.76 亿元，比上年增长 6.1%。限额以上零售总额按经营地统计，城镇消费品零售额 2383.14 亿元，增长 3.9%；乡村消费品零售额 89.27 亿元，下降 1.3%；按消费形态统计，商品零售额 2218.80 亿元，增长 2.7%；餐饮收入 253.61 亿元，增长 13.5%。

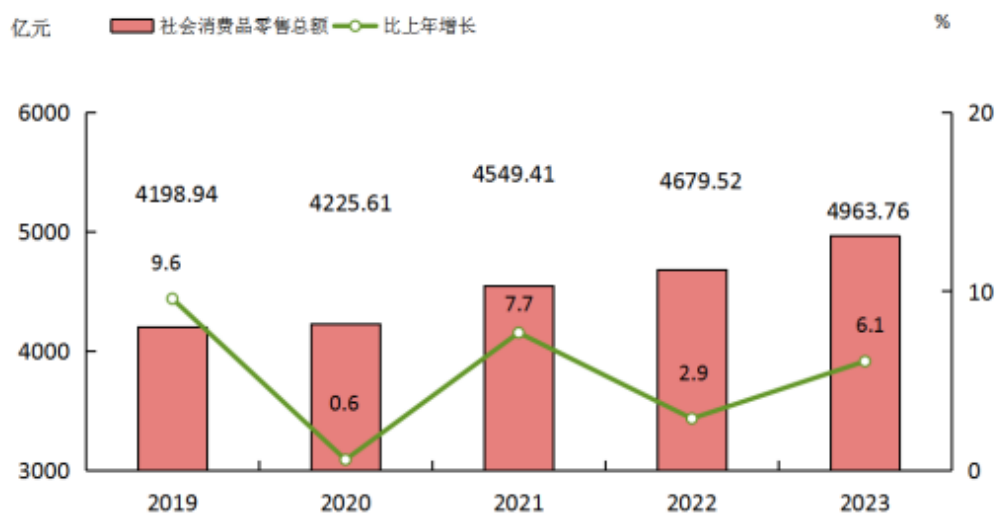


图 5 2019-2023 年社会消费品零售总额及其增长速度

限额以上单位商品零售额中，粮油、食品类零售额比上年增长 7.5%，饮料类增长 2.8%，烟酒类增长 10.3%，服装、鞋帽、针纺织品类下降 6.4%，化妆品类增长 3.9%，金银珠宝类增长 13.2%，日用品类增长 9.4%，家用电器和音像器材类增长 15.2%，中西药品类增长 0.0%，文化办公用品类增长 12.7%，家具类下降 0.7%，通讯器材类增长 8.0%，建筑及装潢材料类下降 20.9%，石油及制品类增长 6.7%，汽车类下降 3.2%。

全年限额以上通过公共网络实现的商品销售额累计比上年增长 14.7%。

六、固定资产投资

全年固定资产投资比上年增长 3.2%。第一产业投资增长 9.2%；第二产业投资增长 31.4%，其中，工业投资增长 30.2%；第三产业投资下降 5.2%。基础设施投资增长 18.3%。全年到位资金比上年下降 3.0%。

表 4 2023 年分行业固定资产投资情况

行 业	比上年增长(%)
农、林、牧、渔业	9.1
采矿业	51.2
制造业	36.6
电力、热力、燃气及水生产和供应业	7.1
建筑业	-65.2
批发和零售业	22.0
交通运输、仓储和邮政业	28.2
住宿和餐饮业	17.6
信息传输、软件和信息技术服务业	20.3
金融业	-2.9
房地产业	-29.5
租赁和商务服务业	79.7
科学研究和技术服务业	52.7
水利、环境和公共设施管理业	21.0
居民服务、修理和其他服务业	96.2
教育	14.5
卫生和社会工作	26.7
文化、体育和娱乐业	9.9
公共管理、社会保障和社会组织	85.3

全年房地产开发企业投资比上年下降 35.3%。其中，住宅投资下降 38.1%。

全年各类棚户区改造投资额 134.83 亿元，各类棚户区改造新开工建设套数 15838 套；保障性安居工程投资额 152.97 亿元，保障性安居工程新开工建设套数 41070 套。

表 5 2023 年房地产开发和销售主要指标增长速度

指 标	比上年增长(%)
投资完成额	-35.3
其中：住宅	-38.1
其中：90 平方米及以下	-37.7
房屋施工面积	-17.7
其中：住宅	-18.3
房屋新开工面积	-8.9
其中：住宅	-2.8
房屋竣工面积	-17.2
其中：住宅	-22.5
商品房销售面积	-26.1
其中：住宅	-23.8
本年实际到位资金	-36.6
其中：国内贷款	-12.6
个人按揭贷款	-57.1
土地购置费	-33.6

七、对外经济

全年进出口总额 3435.3 亿元，比上年下降 5.7%。其中，出口额 2558.5 亿元，增长 0.2%；进口额 876.8 亿元，下降 19.6%。

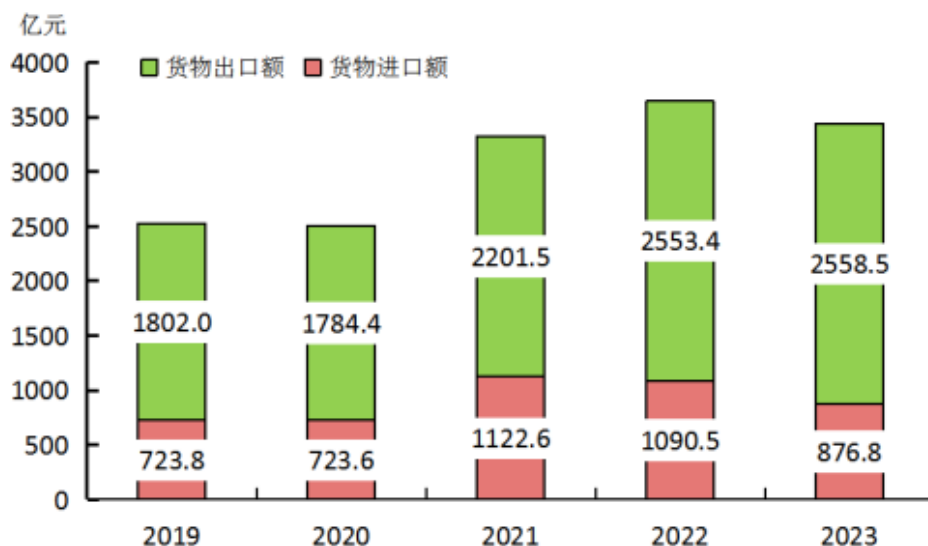


图6 2019-2023年货物进出口总额

表6 2023年对主要国家和地区进出口情况

国家和地区	出口额 (亿元)	比上年增长 (%)	进口额 (亿元)	比上年增长 (%)
美国	420.7	-8	52.7	17.4
欧盟	306.6	-4.1	65.3	-14.3
东盟	700.5	22.8	198.2	-9
日本	104	1.2	46.6	30.9
香港地区	87.2	24.6	9.8	-8.5
台湾地区	94.7	-36.3	44	-24.3
韩国	53.1	9	47.2	-7.7
俄罗斯联邦	25.8	45	5	36.5

实际利用外资额 9.2 亿美元，合同外资额 83.15 亿美元。新设外资企业数 585 家。新批境外投资项目 76 项，新批境外协议投资总额 22.3 亿美元，其中，中方协议投资额 20.04 亿美元。本年新设台资企业数 268 家。

全年对外承包工程完成营业额 6.52 亿美元，下降 25.2%。对外承包工程期末在外人员 615 人，下降 55.3%。劳务人员实际收入总额 3.93 亿美元，增长 4.5%；对外劳务合作期末在外人员 31328 人，增长 5.9%。

八、财政金融

全年一般公共预算总收入 1189.77 亿元，比上年增长 12.3%，其中，地方一般公共预算收入 754.08 亿元，增长 8.0%。一般公共预算支出 1007.78 亿元，增长 0.2%。

年末金融机构本外币各项存款余额 23547.2 亿元，比上年末增长 10.8%；金融机构本外币各项贷款余额 24490.73 亿元，比上年末增长 6.3%。

表 7 2023 年末全部金融机构本外币存贷款情况

指 标	年末数(万元)	比上年末增长(%)
各项存款	235472049	10.8
其中：住户存款	105372330	15.1
非金融企业存款	66277736	3.2
其中：人民币存款	231247501	11.0
各项贷款	244907270	6.3
其中：短期贷款	55505947	6.6
中长期贷款	174428424	4.6
其中：人民币贷款	242733011	6.4

年末境内上市公司 54 家，总市值 8512.45 亿元，增长 1.5%。全市股票、基金交易额 113739.53 亿元，全年期货交易额 41428.01 亿元。年末股民资金开户数 565.71 万户，新增 30.67 万户；年末期货公司 3 家，期货营业部 40 个；证券公司 2 家，营业部 129 个；外资金金融机构（不包含保险和证券机构）在福州设立的分行 10 个。

全年保险公司保费收入 457.87 亿元，比上年增长 13.4%。其中，财产险保费收入 103.79 亿元，人身险保费收入 354.09 亿元。全年赔付支出 165.14 亿元，比上年增长 20.8%。其中，财产险 93.77 亿元，人身险 71.38 亿元。

九、居民收入消费和社会保障

全年居民人均可支配收入 48861 元，比上年增长 5.3%。按常住地分，农村居民人均可支配收入 28636 元，增长 6.7%；城镇居民人均可支配收入 58009 元，增长 4.3%。

全年居民人均生活消费支出 34216 元，比上年增长 5.9%。按常住地分，农村居民人均生活消费支出 23256 元，增长 6.1%；城镇居民人均生活消费支出 39174 元，增长 5.4%。

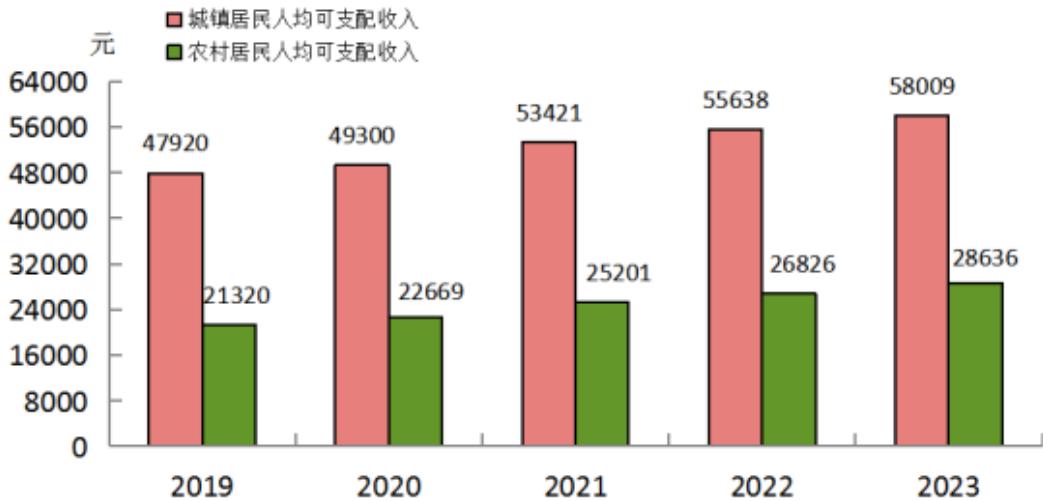


图7 2019-2023年居民人均可支配收入

年末基本养老保险参保人数 550.57 万人，比上年增加 38.54 万人。参保城镇企业职工 295.71 万人，城乡居民养老保险人员 233.46 万人，机关事业单位养老保险人员 21.4 万人。被征地农民养老保障人员 68.51 万人。

年末基本医疗保险参保人数 684.55 万人，其中职工基本医疗保险参保人数 223.77 万人，城乡居民基本医疗保险参保人数 460.78 万人。年末生育保险参保人数 160.26 万人。全市失业保险参保人数 159.05 万人。年末工伤保险参保人数 196.81 万人。

年末领取失业保险金人数 38925 人次，纳入城市最低生活保障的居民 9501 人，纳入农村最低生活保障的居民 62601 人。全年保障特困人员供养对象 6628 人。

年末各类养老床位数 57053 张，每千名老人拥有养老床位 38.27 张。

十、科学技术和教育

拥有国家重点实验室 3 个、省创新实验室 2 个、省级重点实验室 134 个、国家级工程技术研究中心 4 个、省级工程技术研究中心 136 个、省级新型研发机构 77 家。现有高新技术企业 4509 家。专利授权 23545 件，其中，发明专利授权 5379 件。截至年末，有效发明专利 29398 件，比上年末增长 18.6%，每万人口发明专利拥有量 36.35 件。全年共登记各类技术合同 9239 项，成交金额 105.10 亿元。

全年研究生教育招生 16871 人，在校研究生 48838 人。普通高等教育招生 135409 人，在校生 434843 人。中等职业教育招生 36221 人，在校生 105036 人。

全市普通高中招生 46978 人，在校生 131109 人。初中招生 91094 人，在校生 270389 人。普通小学招生 105602 人，在校生 625030 人。特殊教育在校生 2127 人。学前教育在园幼儿 222880 人。市级示范园 92 所，省级达标中学 78 所。初中毕业升学率 98.8%。

十一、文化旅游、卫生健康和体育

年末全市文化系统共有艺术表演团体 9 个，公共图书馆 13 个，文化馆 13 个，剧场、剧院数 1 个，市属博物馆、纪念馆 26 个。各类艺术表演团体演出 826 场，公共图书馆藏书量 1422.4 万册，市属博物馆、纪念馆收藏文物 2.71 万件，图书流动点 1015 个，乡镇综合文化站 173 个，农家书屋 2200 个。

年末共有影院 84 个。广播电台 8 座，广播节目 11 套，电视节目 11 套。年末广播综合人口覆盖率、电视综合人口覆盖率均为 100%。

全年接待境内外游客（含一日游）11262.63 万人次，比上年增长 43.3%。其中，接待境外游客 26.67 万人次，增长 284.3%；国内游客 11235.97 万人次，增长 43.0%。旅游总收入 983.89 亿元，比上年增长 65.0%，旅游外汇收入 3.39 亿美元，增长 707.1%。年末星级酒店 31 家，星级酒店客房 6604 间，A 级景区 64 个。

年末全市共有各级各类医疗卫生机构 5205 个，其中医院 150 个，乡镇卫生院 123 个，村卫生室 2089 个。年末卫生机构床位 47592 张。年末卫生技术人员 78752 人，其中，执业医师、执业（助理）医师 29835 人，注册护士 35236 人，乡镇卫生院卫技人员 6195 人，村卫生室卫技人员 1011 人。每千人拥有卫生机构床位 5.88 张，每千人拥有医院床位 5.08 张，每千人拥有卫生技术人员 9.74 人，每千人拥有医生 3.69 人。

全年我市运动员在国家级及以上级别各类比赛中共获得 55 金 13 银 17 铜。年末全市共有体育场馆数 27705 个，总面积 2123.13 万平方米，全民健身路径 7590 条。

十二、资源、环境和应急管理

全年人工更新造林总面积 2593.6 公顷。商品材产量 41.97 万立方米，下降 6.3%。年末公园数 100 座，公园绿地面积 5577.3 公顷。年末建成区新增绿地面积 354.84 公顷，建成区绿地率 40.3%。人均公园绿地面积 14.93 平方米。

闽江（福州段）干流优良水质比例、敖江（福州段）干流优良水质比例、龙江流域优良水质比例、5 个市级饮用水水源地水质达标率、县（市）级以上饮用水水源地水质达标率均为 100%。

区域环境噪声（昼间）56.3分贝，区域道路交通噪声（昼间）69.9分贝，城区环境空气达标天数358天，城区环境空气达标率98.1%，空气质量综合指数2.5。年末省级以上自然保护区5个，其中国家级自然保护区2个。

全市污水处理率96.5%，城镇、农村生活垃圾无害化处理率均为100.0%。

发生各类生产安全事故105起、死亡59人，按可比口径，分别比上年下降7.9%、7.8%。

注：1. 本公报未包括连江县的马祖列岛。

2. 本公报所列数据为初步统计数，部分合计数或相对数由于单位取舍不同而产生的计算误差，均不做机械调整。

3. 本公报福州市地区生产总值、各产业增加值按现价计算，增长速度按可比价格计算。

资料来源：

本公报中城镇新增就业、社会保障数据来自市人社局；医疗保险、生育保险数据来自市医疗保障局；财政数据来自市财政局；公路里程、公路运输、水运数据来自市交通运输局；港口货物吞吐量数据来自福州港口发展中心；铁路数据、民航数据来自市发改委；户籍人口数据来自市公安局；民用汽车数据来自市公安局交通管理局；保障性住房数据来自市住房保障和房产管理局；城市污水处理数据来自市城乡建设局；公园绿地面积数据来自市园林中心；人工造林、森林覆盖率数据来自市林业局；货物进出口、外商直接投资、对外直接投资、对外承包工程、对外劳务合作等数据来自市商务局；邮政业务数据来自市邮政管理局；电话用户、电信业务总量等数据来自市通信发展管理办公室；货币金融数据来自人行福建省分行；上市公司数据来自市地方金融监督管理局；保险业数据来自国家金融监督管理总局福建监管局；高新技术企业、技术合同数据来自市科技局；专利申请量数据来自市市场监管局；教育数据来自市教育局；水产品产量数据来自市海洋渔业局；广播、电视、图书、艺术表演团体、公共图书馆、文化馆、旅游数据来自市文化和旅游局；博物馆数据来自市文物局；电影数据来自市委宣传部；体育数据来自市体育局；卫生数据来自市卫健委；低保、养老数据来自市民政局；环境监测数据来自市生态环境局；安全生产数据来自市应急管理局；其他数据来自福州市统计局和国家统计局福州调查队。