

迎泽区 2021 年 国民经济和社会发展统计公报

迎 泽 区 统 计 局

迎泽区社会经济调查队

2022 年 4 月

2021 年是“十四五”开局起步、奠定基础的重要一年。在区委区政府的正确领导下，全区上下坚持以习近平新时代中国特色社会主义思想为指导，以“首善之区”为发展定位，转型发展迈出新步伐，实现“十四五”良好开局。

一、综 合

人口：据 2021 年人口抽样调查，年末全区常住人口 591373 人，比上年末减少 2911 人。其中：城镇人口 580179 人，减少 2725 人；乡村人口 11194 人，减少 186 人。城镇化率 98.11%，比上年提高 0.02 个百分点。男性人口 293995 人，女性人口 297378 人，性别比为 98.86%。全年出生人口 4402 人，人口出生率 7.41‰；死亡人口 4288 人，死亡率 7.22‰；人口自然增长率为 0.19‰。

经济增长：初步核算，全区实现地区生产总值（GDP）1052.52 亿元，比上年增长 7.5%。其中：第一产业增加值 0.4

亿元，下降 2.8%；第二产业增加值 136.68 亿元，增长 2.0%；第三产业增加值 915.44 亿元，增长 8.2%。

图 1 2017—2021 年地区生产总值



产业结构：三次产业比重为 0.04%、12.99%、86.98%，二产、三产分别拉动经济增长 0.2 和 7.2 个百分点。

财政：一般公共预算收入累计完成 19.05 亿元，同比增长 7%，一般公共预算支出累计执行 28.32 亿元，同比下降 7.4%。

二、农 业

种植面积：全年农作物种植面积 113.8 公顷。粮食种植面积 102.3 顷，全部为秋粮种植面积。蔬菜种植面积 11.5 公顷。

表 1 2021 年主要农产品产量

产品名称	产量(吨)	比 2020 年增长 (%)
粮 食	162	37.8
其中:秋 粮	162	37.8
其中:玉 米	109.39	68.6
马铃薯	69.26	9.5
蔬菜及食用菌	274	-2.66
水 果	84.6	128

造林: 全年零星植树 121 万株, 育种育苗面积 67 公顷。

化肥施用: 全年农用化肥施用量(折纯) 2.22 吨。

三、工业和建筑业

工业: 规模以上工业增加值比上年增长 5.1%。其中: 制造业增加值增长 3.1%, 占比为 74.9%; 电力、热力、燃气及水的生产和供应业增加值增长 3.4%, 占比为 25.1%。

图 2 2017—2021 年规模以上工业增加值增速

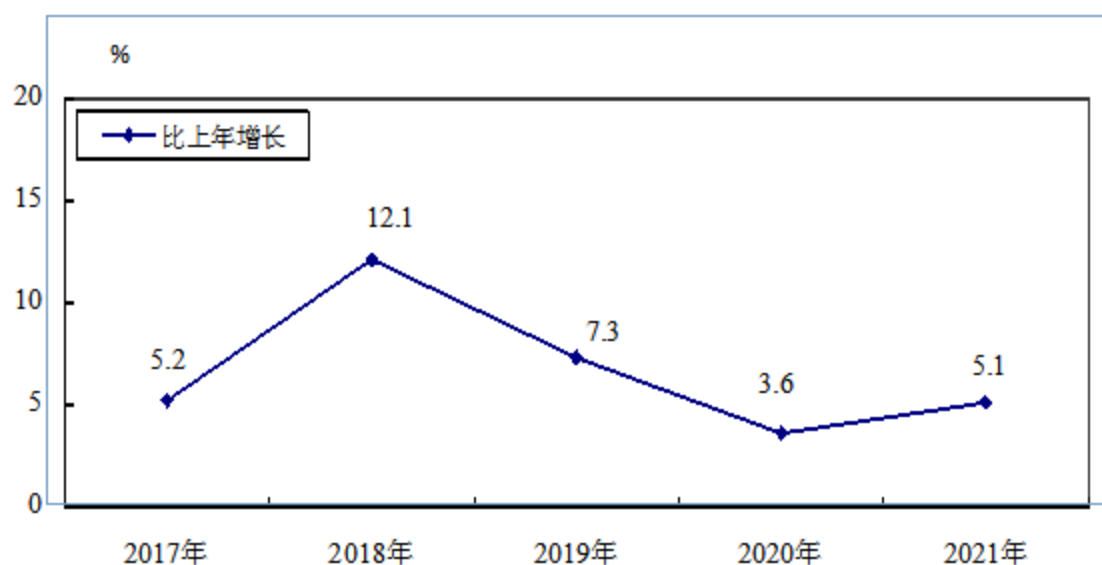


表 2 2021 年规模以上工业增加值分类

指 标	比 2020 年增长 (%)
规模以上工业	5.1
其中：轻工业	3.1
重工业	3.7
其中：国有控股企业	3.2
其中：股份制企业	3.2
外商及港澳台商投资企业	4.3

表 3 2021 年规模以上工业十大行业增加值

行 业	比 2020 年增长 (%)
食品制造业	7.8
烟草制品业	2.8
印刷业	33.8
化学原料和化学制品制造业	4.3
非金属矿物制品业	6.2
黑色金属压延加工业	-1.7
专用设备制造业	2.7
电力机械和器材制造业	-9.4
热力生产和供应业	3.4

装备制造业增加值增长 1.9%，占全区规模以上工业增加值的比重为 0.9%。

表 4 2021 年规模以上工业企业主要产品产量

产品名称	单位	产量	比 2020 年增长 (%)
卷烟	亿支	152.5	9.2
食醋	吨	1111	-7.6

规模以上工业企业实现营业收入 92.10 亿元,增长 4.7%。利税总额 30.90 亿元,增长 3.7%。利润总额 2.11 亿元,下降 32.3%。

建筑业: 具有建筑业资质等级的总承包和专业承包建筑业企业总产值 569.54 亿元,增长 13.21%,建筑业企业房屋建筑面积 1080 万平方米,竣工面积 454 万平方米。

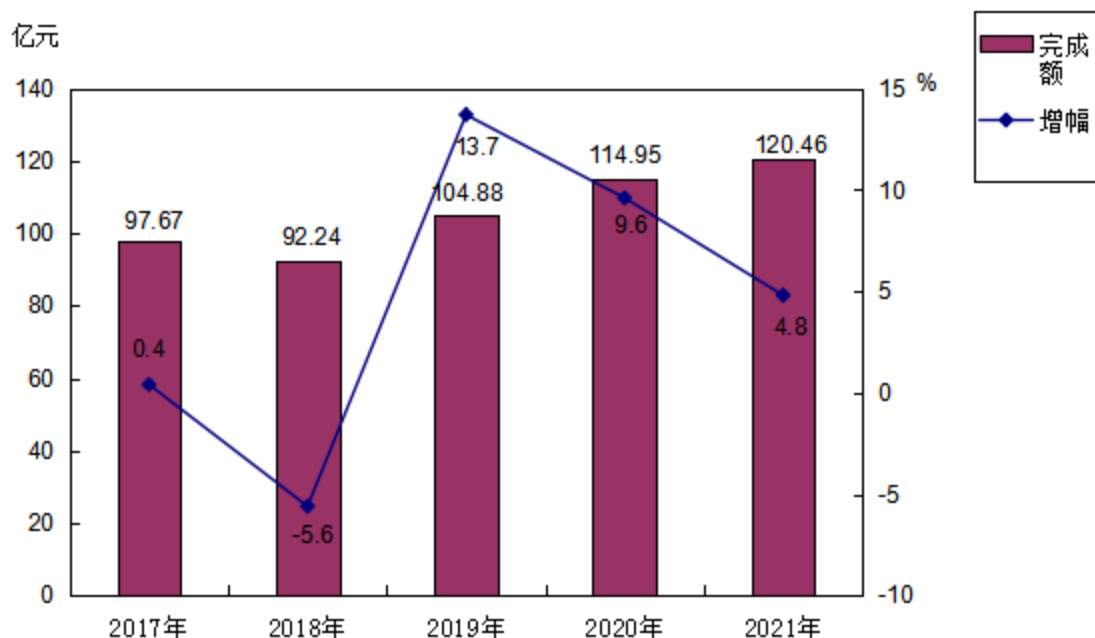
四、服务业

产业结构: 全年金融业增加值 228.18 亿元,占比为 21.68%,同比增长 5.3%;非营利性服务业增加值 326.17 亿元,占比为 30.99%,同比增长 12.6%;营利性服务业增加值 142.21 亿元,占比为 13.51%,同比增长 10.1%;批发和零售增加值 115.64 亿元,占比为 10.99%,同比增长 1.7%;房地产业增加值 45.80 亿元,占比为 4.35%,同比增长 4.7%;交通运输、仓储和邮政业增加值 42.33 亿元,占比为 4.02%,同比增长 5.2%;住宿和餐饮业增加值 15.10 亿元,占比为 1.44%,同比增长 18.4%。

五、固定资产投资

固定资产投资: 全年固定资产投资 120.46 亿元,增长 4.8%。其中:城镇项目投资 42.13 亿元,增长 69.4%;房地产项目投资 78.33 亿元,下降 10%。

图 2 2017—2021 年固定资产投资



分产业看，第一产业投资 0.09 亿元，增长 31.3%；第二产业投资 2.98 亿元，增长 10%；第三产业投资 117.39 亿元，增长 4.7%。城市基础设施建设投资 29.47 亿元。

分经济类型看，国有投资 25.08 亿元，增长 49.2%；非国有投资 95.38 亿元，下降 2.8%。

表 5 2021 年分行业固定资产投资

指 标	投资额 (万元)	比 2020 年增长 (%)
总 计	1204624	4.8
农、林、牧、渔业	919	31.3
采矿业	-	-
制造业	155	58.2
电力、热力、燃气及水的生产和供应业	29595	9.8
建筑业	-	-
批发和零售业	-	-
交通运输、仓储和邮政业	68925	29.1
住宿和餐饮业	2473	-

指 标	投资额 (万元)	比 2020 年增长 (%)
信息传输、软件和信息技术服务业	27484	-63.5
房地产业	783300	-10.0
房地产开发投资	-	-
金融业	43	-91.8
科学研究和技术服务业	-	-
租赁和商务服务业	-	-
水利、环境和公共设施管理业	198263	196.9
教育	4647	-16.9
卫生和社会工作	21820	-46.4
文化、体育和娱乐业	66069	967.4
公共管理和社会组织	931	-63.2

全年在建固定资产投资项目 141 个。其中：5-10 亿元以上项目 51 个，完成投资 92.67 亿元，占全区固定资产投资的比重为 77%；10 亿元以上项目 30 个，完成投资 77.82 万元，占全区固定资产投资的比重为 64.6%。

房地产开发：全年房地产完成投资 78.33 亿元，同比下降 10.0%。住宅投资完成 63.12 亿元，其中：90 平方米以下住宅投资 20.98 亿元，占住宅投资的比重为 33.2%；商业营业用房投资 1.42 亿元。全年商品房竣工面积 2.1 万平方米，商品房销售额 92.94 亿元。

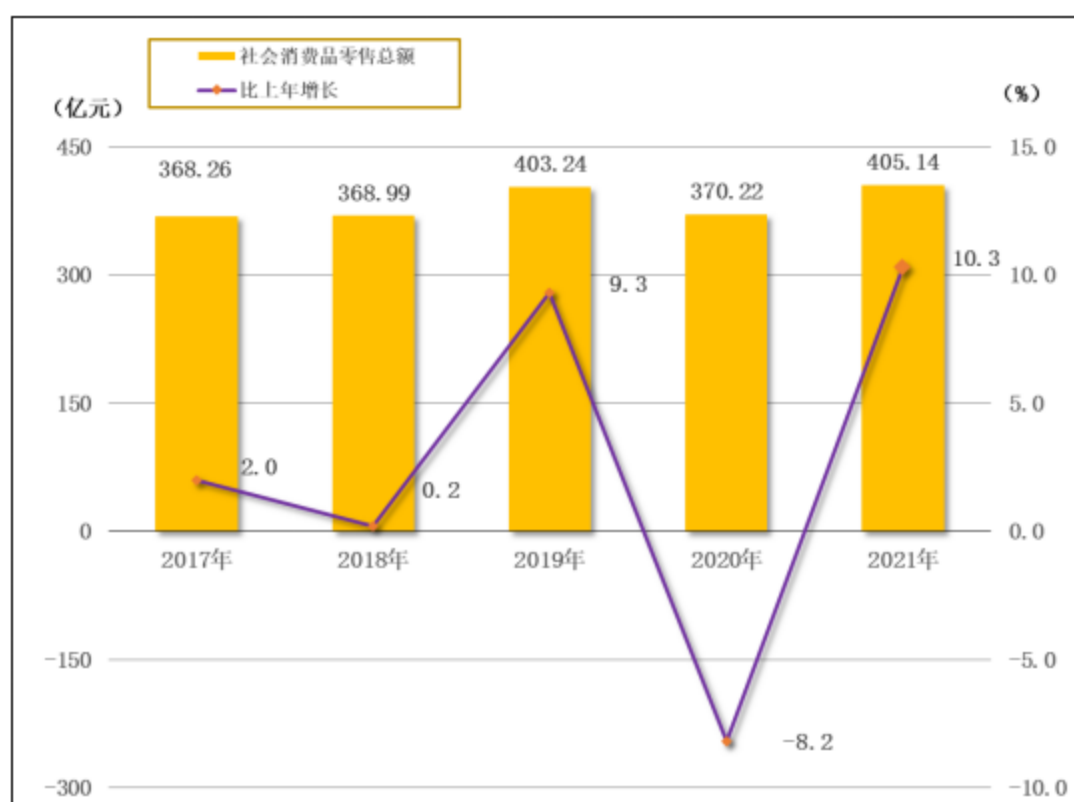
六、国内贸易

消费品零售：全年社会消费品零售总额 405.14 亿元，比上年增长 10.3%。其中：城镇消费品零售额 405.00 亿元，增长 10.3%。

表 6 2021 年社会消费品零售总额

指 标	零售额（亿元）	比 2020 年增长（%）
社会消费品零售总额	405.14	10.3
分地域：城 镇	405.00	10.3
其中：城 区	403.59	10.3
限额以上消费品零售额	196.79	8.5
限额以下消费品零售额	208.35	12.7

图 3 2017—2021 年社会消费品零售总额



备注：2017、2018、2019 年基数均有调整。

限额以上贸易单位零售额 196.79 亿元，比上年增长 8.5%，占社会消费品零售总额的 48.6%。限额以上批发零售业企业通过互联网实现商品零售额 30.75 亿元，增长 17.5%。

表 7 2021 年限额以上批发零售业商品零售类值

指 标	零售额 (亿元)	比 2020 年增长 (%)
粮油、食品类	7.3	-4.3
饮料类	0.5	-3.9
烟酒类	2.3	1.1
服装、鞋帽、针纺织品类	29.2	20.2
化妆品类	5.9	-7.7
金银珠宝类	6.9	49.7
日用品类	3.9	10.3
体育、娱乐用品类	1.5	13.7
书报杂志类	3.2	4.3
家用电器和音像器材类	36.3	1.7
中西药品类	41.1	7.2
文化办公用品类	2.2	-11.6
通讯器材类	8.7	1.8
石油及制品类	13.9	7.8
建筑及装潢材料类	0.7	10.4
机电产品及设备类	0.5	12.4
汽车类	5.4	-9.0
其他未列明商品类	8.4	17.5

七、城市 建设

城区建设：全区老旧小区计划改造 310 个小区，已完成 122 个小区，涉及 290 栋楼，13017 户，94.1 万平方米。共有 4 个便民临时停车场陆续建成并投入试运行，占地面积

4537 平方米，车位总容量 183 个。2021 年度市既有建筑节能改造领导小组办公室批复并下派任务 110 万 m²，截止 2021 年底，节能改造工作开工 90.59 万 m²，开工率 82.35%，累计完工 41.67 万 m²，完成计划任务 37.88%。我区 2021 年应开工建设保障性住房 620 套，2021 年已完成 894 套。选房工作完成 113 套。

城区绿化：全区完成了东岗南三巷游园、东安路小游园等游园 10 个，以及太行东街南二巷绿地、汇通街绿地等 10 块绿地的建设工作，累计增加绿化面积 33000 余平方米，投资 6700 余万元。对马庄路、南十方街东延、学府东街等街道新增行道树 2287 株，林荫路建设工作圆满完成。按照楼阳生书记关于打造“玫瑰之城、浪漫之都”的重要指示，在松小线沿线、国奥城、建设南路、老军营小区、双塔景区等的街道栽植品种月季 107480 株。为了迎接建党百年和国庆节的到来，在各街道和驻地单位开展“菊花杯”鲜花扮靓龙城活动，在柳巷茂业百货和贵都门口等地设置立体花坛 9 处，累计栽植鲜花 519131 盆，摆放鲜花 439095 盆。完成了太原市古树保护计划内 A001、A002 等 15 株古树和区计划 A121、A122 等 20 株古树的保护工作，共投资 70000 元。

八、教育和科学技术

教育：全区共有普通高中 12 所，普通初中 7 所，小学

38 所，幼儿园 91 所。

表 8 2021 年各类教育学生数

指 标	招生(人)	在校生(人)	毕业(人)
普通高中	4391	13063	3693
普通初中	7561	20679	5382
普通小学	6265	36882	5435
幼儿园	4212	14937	3498
特殊教育	34	210	43

全区学前三年毛入园率 98.74%，小学净入学率 100%。

科技：全年认定国家高新技术企业 50 家，高企保有量达到 145 家；完成科技型中小企业评价入库 350 家；重点打造了中泰筑梦之星孵化器和金融科技双创产业园及中泰分部项目等双创项目；新认定省级科技企业孵化器 2 家，新认定省级众创空间 2 家；组织实施迎泽区科技计划项目，立项 9 个，财政投入 200 万元；拥有省级重点实验室 21 家，省级工程技术研究中心 8 家；全年，区科技局共为 100 余家企业落实省、市、区各项奖补资金 412.7 万元。

九、文化旅游、卫生

文化：开展“千年府城 首善迎泽”送戏下乡惠民演出市级 30 场、区级 75 场，惠及群众约 13000 人；开展“迎泽学堂”系列公益培训活动，涵盖书法、油画、插花、编织、剪纸等共计 526 场。全区共有区图书馆分馆 15 个，总服务人次 8 万余次；区文化馆分馆 15 个，以区文化馆好悦来分馆和懿曲社分馆为平台，开展惠民专场演出 78 场，惠及群众 7000

余人。

旅游：规上文旅企业完成指标 1.48 亿元，增速 28.2%。

卫生：全区共有卫生机构 471 个，编制床位 10517 张，实有床位 10319 张。卫生技术人员 16133 人，其中：执业（包括执业助理）医师 5708 人，注册护士 8030 人。

十、人民生活和社会保障

人民生活：按常住地分，城镇居民人均可支配收入 43096 元，增长 8.6%。

社会保障：全区企业基本养老保险参保人数为 91366 人，完成目标任务的 106.56%；机关事业单位基本养老参保人数为 9337 人，完成目标任务的 106.34%；城乡居民基本养老保险参保人数 29252 人，完成目标任务的 102.10%；失业保险参保人数 55603 人，完成目标任务的 125.95%；工伤保险参保人数为 65259 人，完成目标任务的 109.41%。2021 年累计审批城市低保对象 12359 户次，14853 人次，发放低保金 13623997 元；审批农村低保对象 2499 户次，3686 人次，累计发放低保金 2481668 元，城乡合计共发放低保金 16105665 元。

十一、环境保护和安全生产

环境质量：全区环境空气质量综合指数为 5.10，二级以上天数 236 天，优良率为 66.1%，同比减少 4 天，全区 PM_{2.5} 的浓度均值为 43ug/m³，重污染天数 9 天，同比增加 4 天。

安全生产：全区全年共发生生产安全事故 3 起，死亡 3

人，其中道路运输行业发生事故 2 起，死亡 2 人；建筑行业发生事故 1 起，死亡 1 人。今年以来，全区未发生较大以上生产安全事故，安全生产形势好于去年同期。有力应对了各类自然灾害，实现了汛期零伤亡、森林防火零火情。

注:

- 1、本公报数据为初步统计数据。
- 2、本公报中城市建设、教育和科学技术、文化旅游、卫生、社会保障、环境保护和安全生产的数据由相关部门提供。
- 3、地区生产总值、各产业（行业）增加值绝对数按现价计算，增长速度按不变价格计算。
- 4、规模以上工业企业是指年主营业务收入在 2000 万元及以上的法人工业企业；固定资产投资统计起点为项目计划总投资 500 万元及以上；限额以上批发零售企业是指年销售额 2000 万元及以上的批发企业和年销售额 500 万元及以上的零售企业。
- 5、部分数据因四舍五入的原因，可能存在分项合计不等的情况。