

# 迎泽区 2019 年 国民经济和社会发展统计公报

迎 泽 区 统 计 局

迎泽区社会经济调查队

2020 年 4 月

2019 年，在区委、区政府的正确领导下，全区坚持稳中求进工作总基调，经济发展持续向好，区域综合实力稳步提升。转型升级步伐加快，产业结构优化成效显著。经济社会和谐发展，各项社会事业全面发展。

## 一、综 合

**人口：**据 2019 年人口抽样调查，年末全区常住人口 626027 人，比上年末增加 5070 人。其中：城镇人口 610180 人，增加 6672 人；乡村人口 15847 人，减少 1602 人。城镇化率 97.47%，比上年提高 0.28 个百分点。男性人口 307620 人，女性人口 318407 人，性别比为 96.61：100。全年出生人口 6140 人，人口出生率 9.86‰；死亡人口 2650 人，死亡率 4.26‰；人口自然增长率为 5.6‰。

**经济增长：**初步核算，全区实现地区生产总值（GDP）

855.52 亿元，比上年增长 9.6%。其中：第一产业增加值 0.25 亿元，增长 2.5%；第二产业增加值 101.16 亿元，增长 8.3%；第三产业增加值 754.11 亿元，增长 9.8%。

人均地区生产总值 137945 元，比上年增长 8.1%。

产业结构：三次产业比重为 0%、11.8%、88.2%，分别拉动经济增长 0、1.1 和 8.5 个百分点。

**财政：**一般公共预算收入累计完成 19.52 亿元，同比增长 4.3%，一般公共预算支出累计执行 29.36 亿元，同比增长 14.9%，其中公共管理、社会保障和社会组织、科学研究和技术服务业、水利、环境和公共设施管理业、教育、卫生和社会工作八项支出 27.42 亿元，增长 11.3%。

## 二、农 业

**种植面积：**全年农作物种植面积 94.7 公顷。粮食种植面积 91.4 公顷，全部为秋粮种植面积。蔬菜种植面积 3 公顷。

表 1 2019 年主要农产品产量

产品名称	产量（吨）	比 2018 年增长（%）
粮 食	85.3	-50.4
其中：秋 粮	85.3	-50.4
其中：玉 米	26.4	-45.7
谷 子	18.7	-47.0
马铃薯（折粮）	11.2	-56.8
油 料	0	-
蔬菜及食用菌	272.0	-25.3
水 果	40.0	1804.8

**造林：**全年零星植树 131 万株。育种育苗面积 47 公顷。

**畜禽产量：**年末牛出栏 188 头，羊出栏 2686 只。肉类产量 88.35 吨，禽蛋产量 235.3 吨。

**农机及化肥施用：**全年农用化肥施用量（折纯）2.2 吨。

### 三、工业和建筑业

**工业：**规模以上工业增加值比上年增长 7.3%。其中：中央企业增加值增长 7.4%；地方企业增加值增长 6.1%；其他企业增加值下降 12.9%。

图 1 2015—2019 年规模以上工业增加值增速

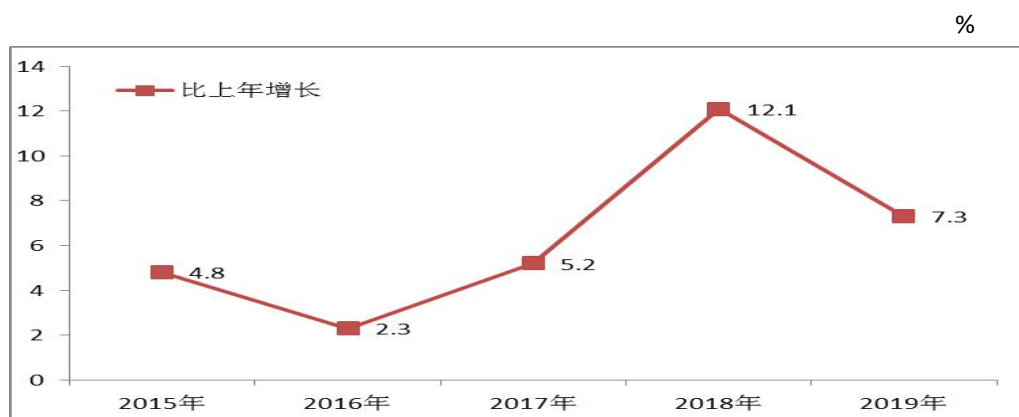


表 2 2019 年规模以上工业增加值分类

指 标	比 2018 年增长 (%)
规模以上工业	7.3
其中：轻工业	7.2
重工业	6.8
其中：国有控股企业	7.5
股份制企业	7.2
外商及港澳台商投资企业	1.3

表 3 2019 年规模以上工业分行业增加值

行 业	比 2018 年增长 (%)
食品制造业	17.9
烟草制品业	7.4
印刷业	-2.8
化学原料和化学制品制造业	1.3
黑色金属压延加工业	-19.8
专用设备制造业	-0.2
电器机械和器材制造业	-90.9
电力、热力生产和供应业	8.7

装备制造业增加值下降 0.2%，占全区规模以上工业增加值的比重为 0.4%。

表 4 2019 年规模以上工业企业主要产品产量

产 品 名 称	单 位	产 量	比 2018 年增长 (%)
卷 烟	亿支	153	2.7
食 醋	吨	1560	-2.8

规模以上工业营业务收入 82.37 亿元，增长 6.4%。利税总额 30.01 亿元，增长 6.5%。利润总额 3.15 亿元，增长 14.3%。

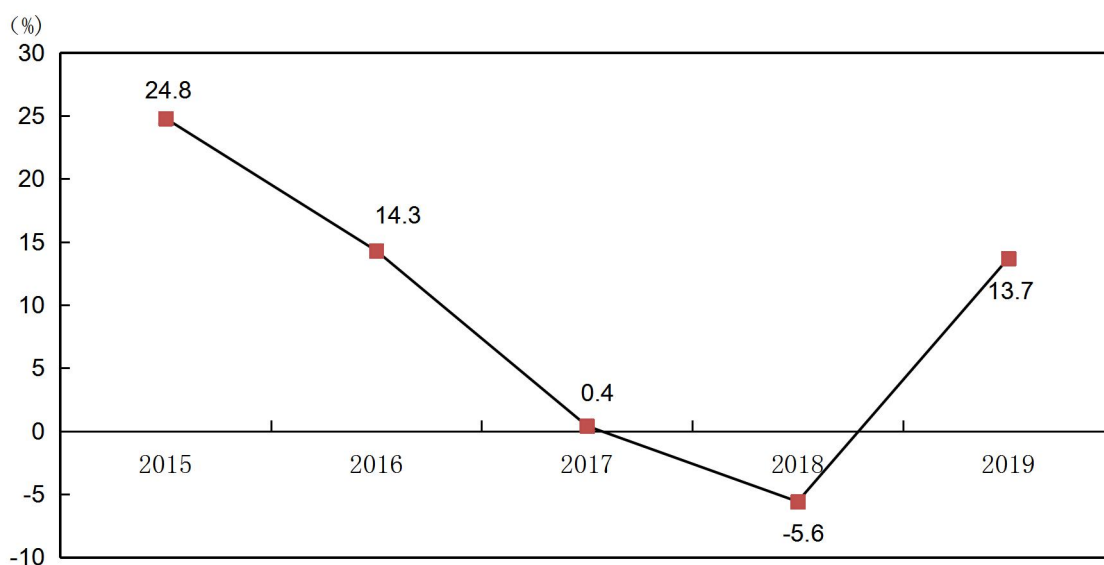
**建筑业：**具有建筑业资质等级的总承包和专业承包建筑业企业总产值 470.42 亿元，增长 13.3%。建筑业企业房屋建

筑面积 589 万平方米，竣工面积 189 万平方米。

#### 四、固定资产投资

**固定资产投资：**全年固定资产投资比上年增长 13.7%。  
其中：城镇建设投资增长 37.3%；房地产投资增长 6.9%。

图 2 2015—2019 年固定资产投资增速



分产业看，第一产业投资增长 127.4%；第二产业投资增长 52.4%，其中：工业投资增长 52.4%；第三产业投资增长 10.3%。

分经济类型看，国有投资增长 62.6%；非国有投资增长 7.2%。

全年在建固定资产投资项目 123 个。其中：5-10 亿元以上项目 42 个，占全区固定资产投资的比重为 75.8%；10 亿元以上项目 23 个，占全区固定资产投资的比重为 55.4%。

表 5 2019 年分行业固定资产投资

指 标	比 2018 年增长( % )
总 计	13.7
农、林、牧、渔业	127.4
采矿业	-
制造业	9.1
电力、热力、燃气及水的生产和供应业	53.2
建筑业	-
批发和零售业	-
交通运输、仓储和邮政业	47.1
住宿和餐饮业	-
信息传输、软件和信息技术服务业	-30.4
房地产业	6.9
房地产开发投资	6.9
金融业	-
科学研究和技术服务业	-
租赁和商务服务业	-89.7
水利、环境和公共设施管理业	144.9
教育	-69
卫生和社会工作	541.7
文化、体育和娱乐业	-
公共管理和社会组织	2504

**房地产开发：**全年房地产开发投资 76.53 亿元。住宅投资 62.63 亿元，其中：90 平方米以下住宅投资 10.57 亿元，占住宅投资的比重为 16.9%；商业营业用房投资 6.10 亿元。全年商品房竣工面积 54.24 万平方米，商品房销售额 68.52 亿元。

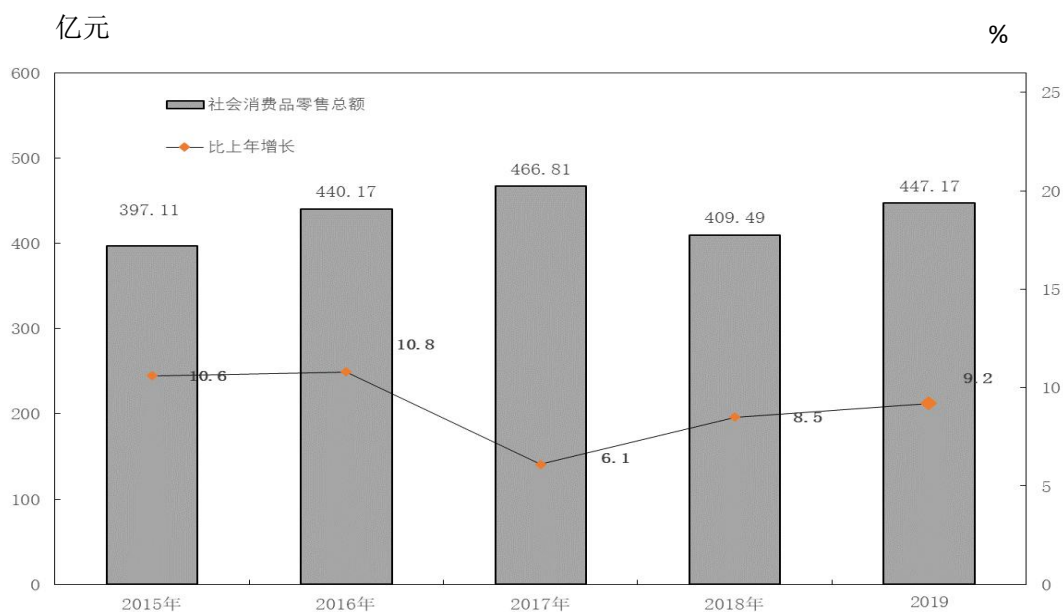
## 五、贸易

**消费品零售：**全年社会消费品零售总额 447.17 亿元，比上年增长 9.2%。其中：城镇消费品零售额 447.17 亿元，增长 9.2%。

表 6 2019 年社会消费品零售总额

指 标	零售额 (亿元)	比 2018 年增长 (%)
社会消费品零售总额	447.17	9.2
分地域：城 镇	447.17	9.2
其中：城 区	445.96	9.2
限额以上消费品零售额	192.42	2.7
限额以下消费品零售额	254.75	14.7

图 3 2015—2019 年社会消费品零售总额



限额以上贸易单位零售额 192.42 亿元，比上年增长 2.7%，占社会消费品零售总额的 43.0%。限额以上批发零售业企业

通过互联网实现商品零售额 18.59 亿元，增长 9.9%。

**表 7 2019 年限额以上批发零售业商品零售类值**

指 标	零售额 ( 亿元 )	比 2018 年增长 ( % )
粮油、食品类	6.61	4.9
饮料类	0.23	17.7
烟酒类	5.36	-22.4
服装、鞋帽、针纺织品类	32.88	-3.4
化妆品类	5.51	3.5
金银珠宝类	6.92	-1.3
日用品类	3.59	16.8
体育、娱乐用品类	1.08	1.9
书报杂志类	2.57	16.4
家用电器和音像器材类	39.11	9.8
中西药品类	33.28	12.7
文化办公用品类	1.04	5.4
通讯器材类	5.96	-9.6
石油及制品类	15.14	-12.1
建筑及装潢材料类	0.35	16.6
机电产品及设备类	0.63	36.1
汽车类	8.68	11.4
其他类	5.81	-5.9

## 六、城市 建 设

**城区建设：**全区 763 个老旧小区中，共完成 671 个老旧小区整治工作。完成了双塔景区 1700 余户的回迁安置工作。共有 12 个便民临时停车场陆续建成并投入试运行。新建便民菜市场，占地面积 1400 平方，2019 年 12 月 1 日投入运营。松小线道路改造及道排工程，计 73 户村民，已完成 67 户村



民的房屋征收工作水马路道路改造北起南沙河快速路（松庄段），南至长风东街，道路全长 3.8 公里，已基本完成房屋征收工作。

**城区绿化：**完成新建龙堡街带状游园 1 处，绿化面积约 2279.14 m<sup>2</sup>。完成了双塔南路、西里街、桥东街小环路等 14 块绿地的建设工作，累计绿化面积约 3934.50 m<sup>2</sup>，共投资约 233.3 万元。在永祚西街、永祚寺路、五一东街、王家峰、南十方街等街道补植补种栽植行道树 1752 株，林荫路建设工作圆满完成。为了迎接“二青会”，在开化寺、柳巷茂业百货和贵都门口等地设置立体花坛 27 处，用花 216176 盆；在国庆 70 周年来临之际，新增摆放花卉 11 万盆，累计栽摆鲜花 1092743 盆。完成了 2018 年太原市古树保护计划内 A002、A0790 等 15 株古树以及 2019 迎泽区古树保护计划的 A001、A087 等 11 株古树的保护工作，共投资 144800 元。

## 七、教育和科学技术

**教育：**年末共有普通高中 12 所，普通初中 19 所，小学 39 所，幼儿园 75 所。

表 8 2019 年各类教育学生数

指 标	招生（人）	在校生（人）	毕业（人）
普通高中	4395	12217	4338
普通初中	6293	16868	5408
普通小学	6301	34769	5759
幼儿园	4932	13140	4216
特殊教育	32	188	33

全区学前三年毛入园率 99%，小学净入学率 100%。

**科技：**截止 2019 年，全区有 65 家企业通过国家高新企业认定，高企保有量达到 99 家；科技型中小企业评价入库 300 余家；国家火炬计划特色产业基地 1 个；拥有 13 家省级众创空间、1 家国家级科技企业孵化器；组织开展区科技计划项目十项，打造太原市金融科技双创产业园，引进深圳“筑梦之星”知名双创项目；2019 年 7 月 19 日，迎泽区被省发改委认定为省级大众创业万众创新示范基地，11 月 29 日，与中国科学院山西煤炭化学研究所共建的“新型炭材料研发中心”正式挂牌成立。全年共为 500 家企业落实补助近 3500 万元。

## 八、文化旅游、卫生

**文化：**群众文化活动丰富多彩，举办了 12 类系列主题活动；在村、社区开展免费送戏下乡等活动，举办各类惠民活动 58 场，开展非遗传承人讲座、专家授课、非物质文化遗产交流等活动 35 场，开展合唱、陶艺、书法、木雕、传拓技艺等培训 70 余场，完成区级送戏下乡活动 36 场，市文旅局安排的送戏下乡任务 30 场，全区全年开展各类文化活动共计 800 余场。举办阅读系列活动共计 120 余场，13000 余人次参与。

**旅游：**2019 年旅游总收入累计 193.55 亿元，同比 2018 年增长 17.22%，完成全年计划指标 101.76%。

**卫生：**年末共有卫生机构 425 个（不含村卫生室），医

疗床位 9636 张。每千人拥有医疗床位 15.5 张。各类卫生技术人员 15060 人，其中：执业（包括执业助理）医师 5432 人，注册护士 7349 人。每千人拥有医生 8.8 人。

## 九、人民生活和社会保障

**人民生活：**按常住地分，城镇居民人均可支配收入 37508 元，增长 8.3%。

**社会保障：**全面实施全民参保计划，全区企业基本养老、机关事业单位基本养老、城乡居民基本养老、失业、工伤、生育六项保险参保分别达到 59740 人（目标任务为 58878 人）、8736 人（目标任务为 8470 人）、27817 人（目标任务为 27300 人）、35321 人（目标任务为 30840 人）、30581 人（目标任务为 28936 人）、30186 人，均已超额完成全年目标任务。2019 年累计审批城市低保对象 12540 户次，15346 人次，发放低保金 12361322 元；审批农村低保对象 2636 户次，4033 人次，累计发放低保金 2342953 元，城乡合计共发放低保金 14704275 元。

## 十、环境保护和安全生产

**环境质量：**全区环境空气质量综合指数为 6.19，二级以上天数 215 天，优良率为 59.9%，同比减少 10 天，全区 PM<sub>2.5</sub> 的浓度均值为 51ug/m<sup>3</sup>，重污染天数 7 天，同比增加 5 天。

**安全生产：**全区共发生事故 73 起。其中消防火灾 71 起，未发生亡人事故；道路经营性交通事故 2 起，死亡 2 人，死亡人数同比持平。

注:

- 1、本公报部分数据为初步统计数据。
- 2、本公报部分数据由相关部门提供。
- 3、地区生产总值、各产业（行业）增加值绝对数按现价计算，增长速度按不变价格计算。
- 4、2016-2018年地区生产总值历史数据依据第四次经济普查结果尚在修订中。
- 5、规模以上工业企业是指年主营业务收入在2000万元及以上的法人工业企业；固定资产投资统计起点为项目计划总投资500万元及以上；限额以上批发零售企业是指年销售额2000万元及以上的批发企业和年销售额500万元及以上的零售企业。
- 6、部分数据因四舍五入的原因，可能存在分项合计不等的情况。