

# 西安市莲湖区 2022 年 国民经济和社会发展统计公报

2022 年，在区委、区政府的坚强领导下，全区高举习近平新时代中国特色社会主义思想伟大旗帜，以迎接党的二十大和学习宣传贯彻党的二十大精神为主线，完整、准确、全面贯彻新发展理念，一体落实“五个扎实”“五项要求”，全面推进九个方面重点工作，经济加快恢复，社会大局稳定，较好地完成了区十九届人大一次会议确定的目标任务，为全面推进中国式现代化莲湖实践迈出坚定步伐提供了坚实基础保障。

## 一、综合

2022 年全区地区生产总值（GDP）实现 820.29 亿元，占全市比重为 7.1%，按可比价格计算，同比增长 0.2%。其中，第二产业增加值实现 235.80 亿元，同比下降 1.9%；第三产业增加值实现 584.49 亿元，同比增长 1.2%。二三产业结构比为 28.7:71.3，三产占比较 2021 年提高 2.3 个百分点。

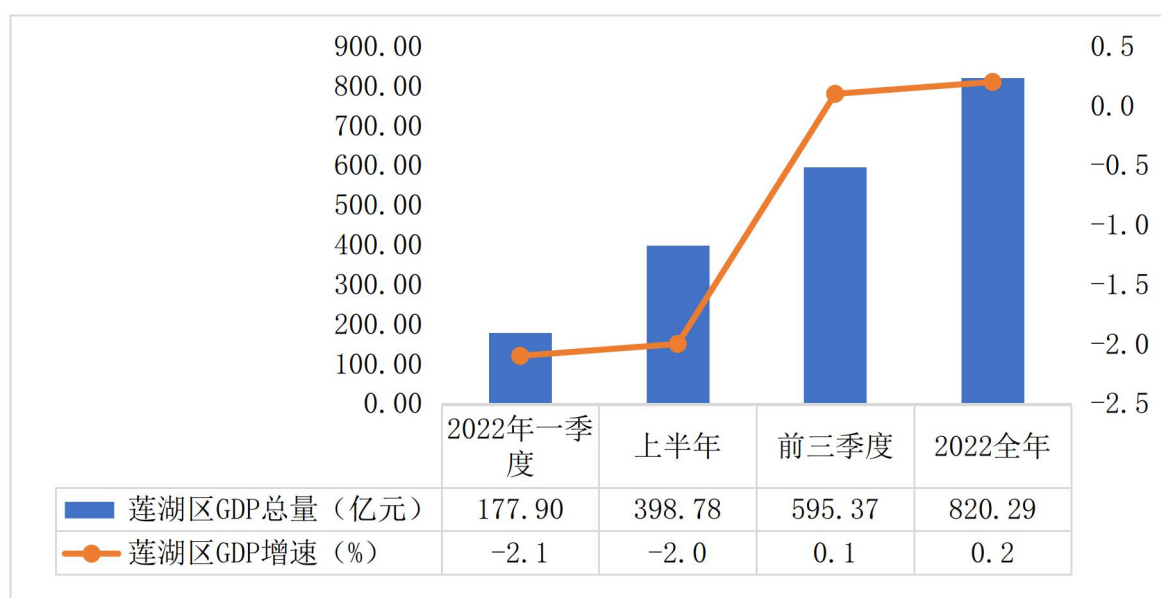


图 1 2022 年地区生产总值分季度累计完成情况

全年非公有制经济增加值实现 389.15 亿元，占地区生产总值比重 47.4%，占比与 2021 年持平。

全年新增城镇就业 20513 人，城镇失业人员再就业 4202 人。认定 D、E 类人才共计 1237 人。

全年共有法人单位数 63372 户，当年净增法人单位数 10319

户。全年专利授权量 1643 件，其中发明专利授权量 179 件。

全年地方财政一般公共预算收入累计完成 33.64 亿元，扣除留抵退税因素后，同口径同比下降 11.6%。全年地方财政一般公共预算支出 39.28 亿元，同口径同比下降 0.3%，其中用于教育、科技和文化合计支出 13.62 亿元。

## 二、工业和建筑业

**工业** 全年工业增加值同比增速-3.1%，其中规模以上工业增加值同比增速-7.4%。

年末共有规模以上工业企业 28 家，完成工业总产值 252.53 亿元，产销率达到 97.7%，资产负债率 58.6%。

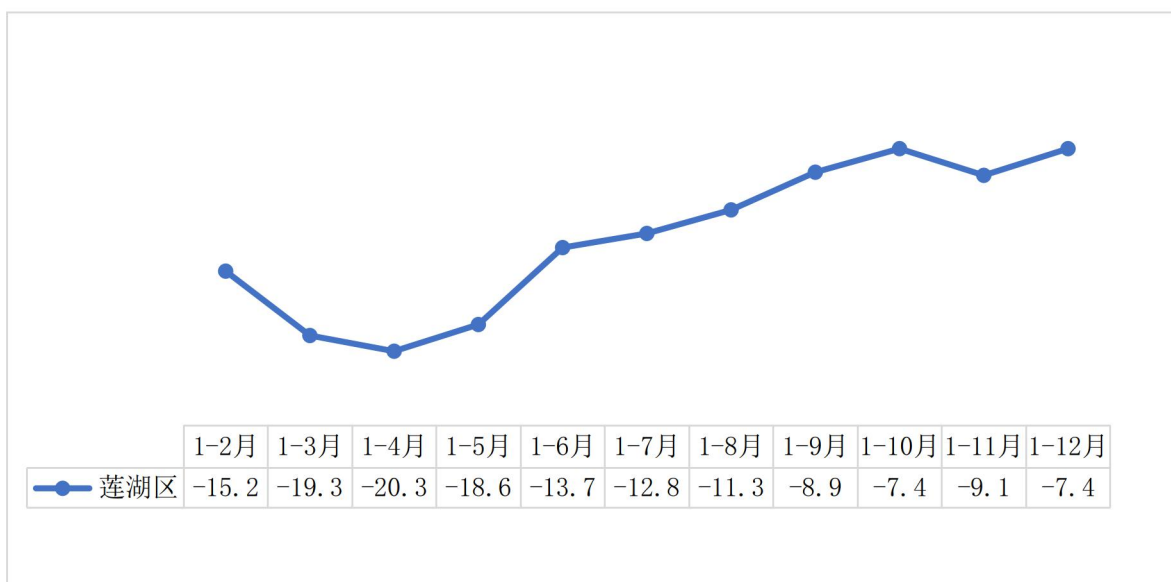


图2 2022年规上工业增加值增速(%)

**建筑业** 全年建筑业增加值同比增速-0.4%。年末全区共有资质内建筑业企业 83 家(其中无劳务分包企业)，累计实现产值

248.88 亿元，同比增长 9.7%，其中，一级资质企业 33 家，二级资质企业 34 家，三级资质企业 13 家，其他等级资质企业 3 家。

### 三、服务业

全年服务业增加值实现 584.49 亿元，同比增速 1.2%，其中：批发和零售业增加值 75.56 亿元，同比增速-7.0%；交通运输、仓储和邮政业增加值 22.39 亿元，同比增速-1.1%；住宿和餐饮业增加值 25.12 亿元，同比增速-0.2%；房地产业增加值 59.72 亿元，同比增速-5.8%；其他服务业增加值 175.56 亿元，同比增速 0.7%。

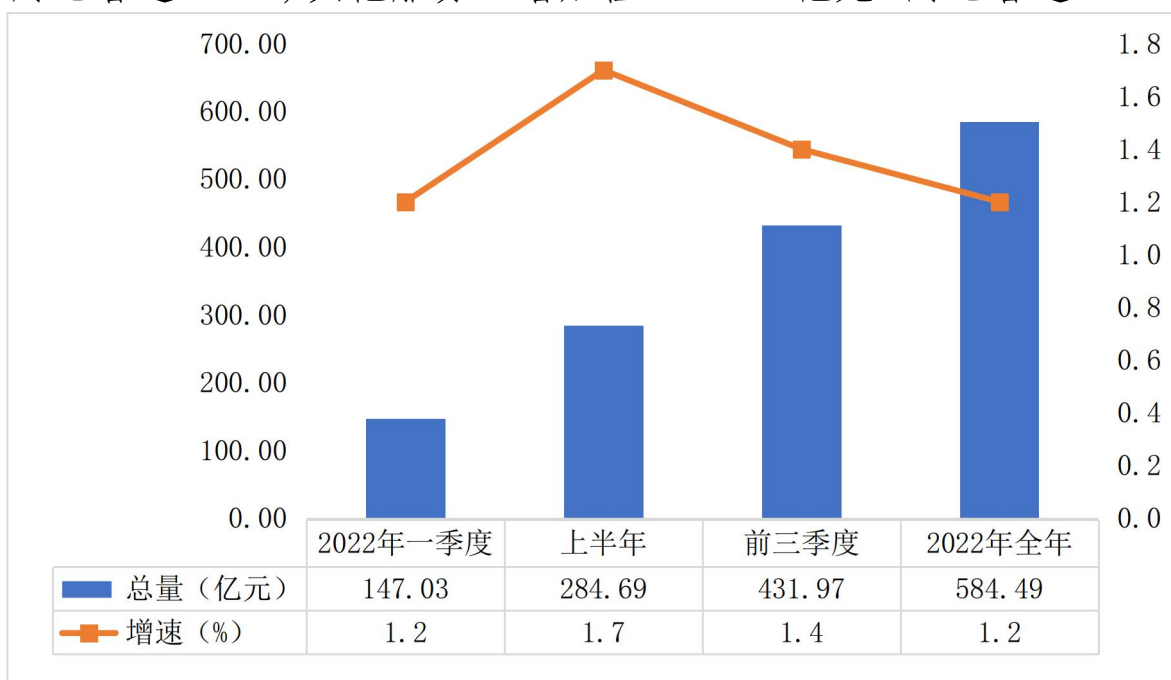


图3 2022年服务业增加值分季度累计完成情况

### 四、商贸与招商

**商贸** 全年社会消费品零售总额实现 495.95 亿元，同比增速-3.9%。

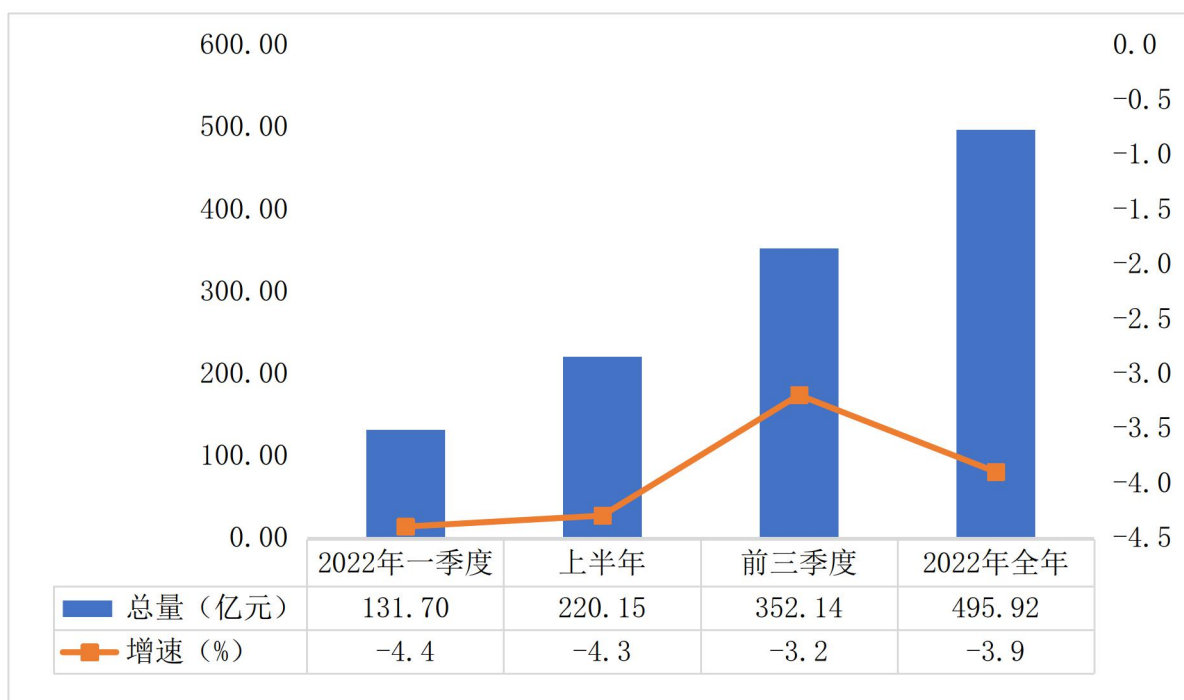


图4 2022年社会消费品零售总额分季度累计完成情况

**招商引资** 全年引进内资 40.78 亿元，利用外资 11950 万美元。

## 五、固定资产投资

全年固定资产投资同比增速 2.7%，其中工业投资同比增速 99.0%，工业技改投资同比增速 128.0%，民间投资同比增速 3.3%。全年商品房销售面积实现 16.57 万平方米，同比增速-59.8%。

## 六、金融

全年金融业增加值实现 226.06 亿元，同比增长 7.0%。年末全区拥有上市挂牌企业 3 家，其中新三板挂牌企业 1 家。

## 七、教育、科技

**教育** 全区年末共有普通中学 19 所，专任教师 2046 人，在校生 32444 人，毕业生 10586 人；共有职业高中 5 所，专任教师 281 人，在校生 4441 人，毕业生 1040 人；共有小学 48 所，专任教师 2855 人，在校生 63040 人，毕业生 8633 人；共有幼儿园 89 所，专任教师 2091 人，入园幼儿数 7019 人，在园人数 25598 人，离园人数 9224 人。

**科技** 全区全年实施市级科技计划项目 2 个，全年新增国家级高新技术企业 191 家。全区全年技术市场合同交易额 50.00 亿元。

## 八、文化、体育

**文化** 全区年末共有规模以上文化产业企业 36 家，博物馆 3 座，各级别文物保护单位 20 处，公共图书馆 1 个，文化馆 3 个，街道综合文化站 9 个。

**体育** 全年举办各类群众体育展示表演和竞赛活动 33 项次，体育社团举办和承办体育赛事 2 次。

## 九、卫生健康、社会服务

**卫生健康** 全区年末共有医疗卫生机构 491 个（医院机构 51 个），共有床位数 10824 张（医院床位数 10545 张）。共有卫生机

构人员 18320 人，其中医院卫生技术人员 11417 人，执业（助理）医师 3808 人。

**社会服务** 全区年末共有提供住宿的法定社会服务机构 9 个，床位 1054 张，收养人数 446 人。城市低保对象 3517 户，共 4742 人，发放低保金 5534.56 万元。全年一站式医疗救助人员 3300 人次，救助金额 222.46 万元；医后救助人员 251 人次，救助金额 44.00 万元。

## 十、人民生活、社会保障

**人民生活** 全年城镇居民人均可支配收入达到 55430 元，同比增速 3.0%。

**社会保障** 全区年末城乡居民基本医疗保险参保人数 26.70 万人，城镇职工基本医疗保险参保人数 15.97 万人，失业保险参保人数 11.31 万人，工伤保险参保人数 12.45 万人，生育保险参保人数 12.39 万人，城乡居民基本养老保险参保人数 15208 人，城镇职工基本养老保险参保人数 360741 人。

## 十一、环境保护、应急管理

**环境保护** 全区年末绿化覆盖率达到 43.56%，空气质量综合指数达到 5.29，全年空气质量优良天数 223 天，颗粒物（PM10）年平均浓度 92 微克/表立方米，颗粒物（PM2.5）年平均浓度 48 微克/表立方米。

**应急管理** 全年共发生各类生产安全事故 2 起（不包括生产经营性道路交通事故），死亡 3 人（不包括生产经营性道路交通事故），其中未发生工贸事故。

## 十二、人口

**常住人口** 年末全区常住人口 103.41 万人，比上年末净增 0.48 万人。

**户籍人口** 全区年末公安户籍人口 783412 人，比上年末净增 2373 人，其中：男性人口 380880 人，占 48.6%，比上年末净增 443 人；女性人口 402532 人，占 51.4%，比上年末净增 1930 人，性别比为 94.6（以女性为 100，男性对女性的比例）。年末总户数 285413 户，比上年末净增 4001 户。当年出生人口 5896 人，比上年减少 596 人。当年死亡人口 1626 人，比上年减少 78 人。



**注释:**

1. 本公报中地区生产总值、各行业增加值绝对数按现价计算，增速按不变价格计算。

2. 公报中新增城镇就业、城镇失业人员再就业、认定 D, E 类人才、失业保险参保人数、工伤保险参保人数、城镇居民社会养老保险参保人数数据来自区人社局；法人单位、净增法人单位数据来自区审批局；专利数据来自区市场监管局；财政数据来自区财政局；招商引资数据来自区投资局；上市公司数据来自区金融办；教育数据来自于区教育局；科技数据来自于区科技局；除规模以上文化产业企业的文化、体育数据来自区文化旅游体育局；卫生健康数据来自区卫健局；社会服务数据除全年直接医疗救助人次指标数据外，其余数据来自区民政局；全年直接医疗救助人次、城镇居民基本医疗保险参保人数、城镇职工基本医疗保险参保人数、生育保险参保人数数据来自区医保局；城镇职工基本养老保险参保人数数据来自区养老保险经办机构；环境保护数据中，绿化覆盖率来自区城管局，其余数据来自生态环境莲湖分局；应急管理数据来自区应急管理局；户籍人口数据来自公安莲湖分局；其他数据均来自区统计局。