

蓝田县 2022 年国民经济和社会发展 统计公报^[1]

蓝田县统计局 国家统计局蓝田调查队

(2023 年 3 月 27 日)

2022 年,在县委、县政府的坚强领导下,我们坚持以习近平新时代中国特色社会主义思想为指导,以迎接党的二十大召开、学习宣传贯彻党的二十大精神为主线,贯通落实习近平总书记来陕考察重要讲话重要指示精神,完整、准确、全面贯彻新发展理念,全力以赴防疫情、稳增长、惠民生、保安全,推动高质量发展迈出坚实步伐,“五有六好五示范”的绿色蓝田、幸福家园建设取得新成效。坚持稳中求进工作总基调,坚决落实疫情要防住、经济要稳住、发展要安全重要要求,实现经济社会平稳健康发展。

一、综 合

根据全市生产总值统一核算结果,全县地区生产总值^[2](初步核算)157.01 亿元,比上年增长 1.2%。其中,第一产业增加值 34.78 亿元,增长 5.7%,占生产总值的比重为 22.2%;第二产业增加值 30.31 亿元,增长 1.1%,占生产总值的比重为 19.3%;第三产业增加值 91.92 亿元,下降 0.6%,占生产总值的比重为

58.5%。人均生产总值31713元,比上年增长3.2%。全年非公有制经济增加值83.56亿元,占生产总值的53.2%,较上年提高0.6个百分点。

图1 2017-2022年地区生产总值

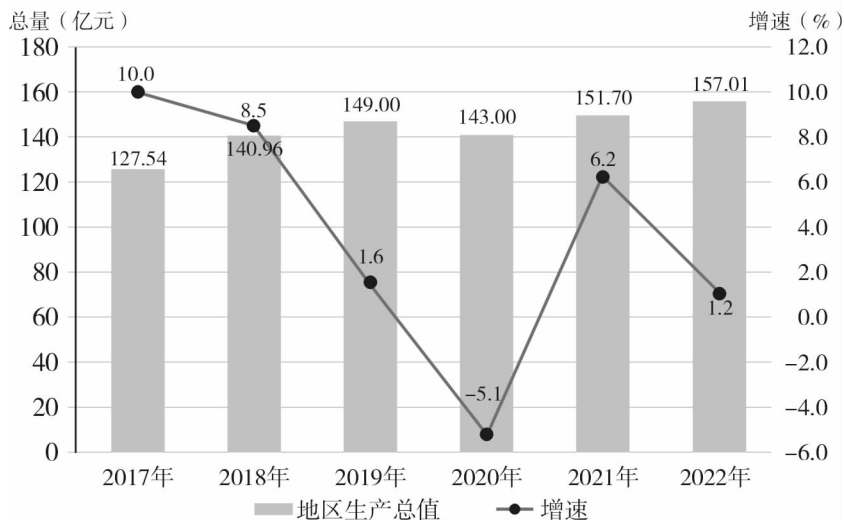
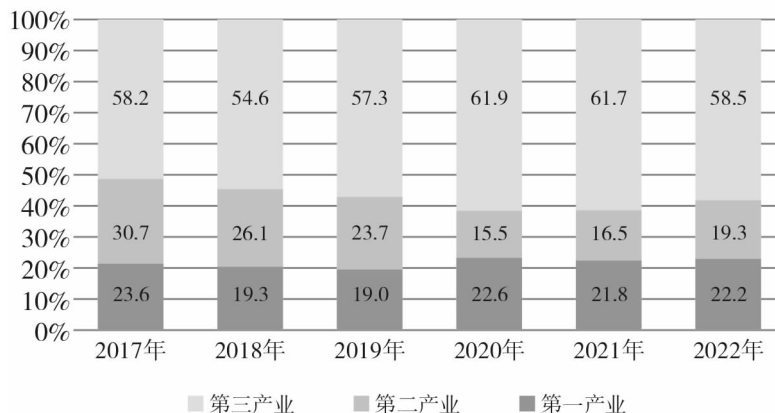


图2 三次产业增加值占地区生产总值比重 (%)



年末全县常住人口49.48万人,人口城镇化率35.27%。出生率8.93‰;死亡率9.68‰。年末实有各类市场主体39655户,较上年增长4.9%。

二、农 业

全年实现农林牧渔业增加值 38.29 亿元,比上年增长 5.7%。其中,农业增加值 25.15 亿元,增长 4.5%;林业增加值 2.40 亿元,增长 15.4%;牧业增加值 7.02 亿元,增长 5.9%;渔业增加值 0.22 亿元,增长 39.3%。

全年粮食种植面积 59.63 万亩,比上年增长 0.1%;蔬菜种植面积 71117 亩,增长 8.6%;园林水果种植面积 68483 亩,增长 4.6%;油料种植面积 25454 亩,增长 6.1%。

全年粮食产量 18.17 万吨。其中,夏粮产量 10.31 万吨,比上年增长 1.6%;秋粮产量 7.87 万吨,下降 1.3%。蔬菜产量 142019 吨,增长 9.8%;园林水果产量 71944 吨,增长 1.1%;

图3 2017年到2022年粮食产量

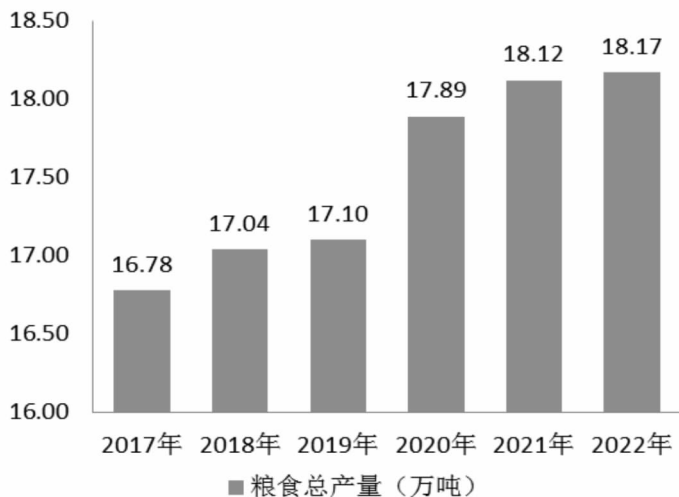


表 1 2022 年主要农作物播种面积及产量

	播种面积		产 量	
	绝对量 (亩)	增 速 (%)	绝对量 (吨)	增 速 (%)
粮 食	596277	0.1	181747	0.3
夏 粮	361281	-0.02	103061	1.6
秋 粮	234996	0.4	78686	-1.3
棉 花	488	-13.5	50	-12.3
油 料	25454	6.1	3809	12.9
蔬菜及食用菌	71117	8.6	142019	9.8
园林水果	68483	4.6	71944	1.1
樱 桃	30011	8.5	28119	2.6
食用坚果	77374	3.5	22299	0.6

全年肉类总产量 7866 吨,比上年增长 6.7%。其中,猪肉产量 4936 吨,增长 9.9%。禽蛋产量 5973 吨,增长 4.5%;奶类产量 17959 吨,下降 3.8%。年末生猪存栏 40837 头,增长 2.1%;牛存栏 10447 头,与上年持平;羊存栏 20837 只,增长 2.7%;家禽存栏 106 万只,与上年持平。

三、工业和建筑业

全年规模以上工业^[3]增加值比上年下降 5.4%。规模以上战

战略性新兴产业^[4]总产值下降 15.1%，高技术制造业^[5]总产值增长 27.7%，装备制造业^[6]总产值下降 27.8%。

在全县规模以上工业总产值中，食品制造业增长 50.7%，家具制造业增长 26.6%，医药制造业增长 27.7%，橡胶和塑料制品业下降 18.6%，金属制品业下降 24.7%，专用设备制造业增长 3.1%，非金属矿物制品业下降 6.5%，汽车制造业下降 50.7%，造纸和纸制品业增长 15.8%，电气机械和器材制造业下降 5.5%，有色金属冶炼和压延加工业增长 2.2%，文教、工美、体育和娱乐用品制造业下降 5.9%，农副食品加工业增长 4.4%。

全年规模以上工业营业收入 59.84 亿元，比上年增长 8.8%；营业利润 1.85 亿元，下降 17.6%。

表 2 规模以上工业主要产品产量

主要产品产量	计量单位	2022 年	增 速
自来水生产量	万立方米	7577.0	6.6
商品混凝土	万立方米	135.3	-8.3
金属压力容器	吨	1984.0	2.7
塑料制品	吨	5612.5	-19.7
泡沫塑料	吨	5612.5	-19.7
改装汽车	辆	90.0	-35.7
金属门窗及类似制品	吨	88938.3	-26.5
钢结构	吨	11194.2	-65.2

表2 规模以上工业主要产品产量(续)

主要产品产量	计量单位	2022年	增 速
饲 料	吨	10285.0	-43.2
配合饲料	吨	5991.0	-45.2
混合饲料	吨	4292.0	-40.1
家 具	万件	14.1	103.3
木质家具	万件	10.8	91.6
预应力混凝土桩	万米	195.8	49.5
纸制品	吨	5250.1	20.0
瓦楞纸箱	吨	4016.0	24.8
冻 肉	吨	5041.0	20.5
冷冻饮品	吨	54191.0	44.4
电力电缆	吨	2328.9	11.8
铜 材	千米	1075.3	7.8
铝 材	吨	9661.6	-4.4
水 泥	万吨	106.7	-20.4
强度等级 42.5 水泥(含 R 型)	万吨	74.2	-25.1

全年全社会建筑业增加值 4.88 亿元,较上年增长 1.1%。全县具有资质等级的总承包和专业承包建筑业企业实现建筑业总产值 62015 万元,比上年下降 3.3%,其中,国有及国有控股企业实

现总产值 25825 万元,下降 23.1%。签订合同额 10.35 亿元,增长 3.8%。

四、服务业

全年批发和零售业增加值 11.47 亿元,比上年下降 14.2%;交通运输、仓储和邮政业增加值 4.12 亿元,增长 0.5%;住宿和餐饮业增加值 3.55 亿元,下降 8.3%;金融业增加值 8.68 亿元,增长 3.1%;房地产业增加值 13.58 亿元,下降 2.1%;其他服务业增加值 46.99 亿元,增长 2.8%。

全年规模以上服务业^[7]企业营业收入 6.32 亿元,比上年增长 29.1%,其中,交通运输、仓储和邮政业营业收入增长 43.0%,科学研究和技术服务业增长 22.0%,水利、环境和公共设施管理业增长 21.4%。

全年货物运输总量 687 万吨,比上年下降 5.4%;货物运输周转量 46389 万吨公里,下降 9.5%。旅客运输总量 412.3 万人次,下降 3.3%;旅客运输周转量 29126.2 万人公里,下降 6.3%。

表 3 2022 年客货运输量及其增长速度

指标名称	计量单位	2022 年	比上年增长 (%)
货物运输量	万吨	687	-5.4
货物周转量	万吨公里	46389	-9.5
旅客运输量	万人	412.3	-3.3

表 3 2022 年客货运输量及其增长速度(续)

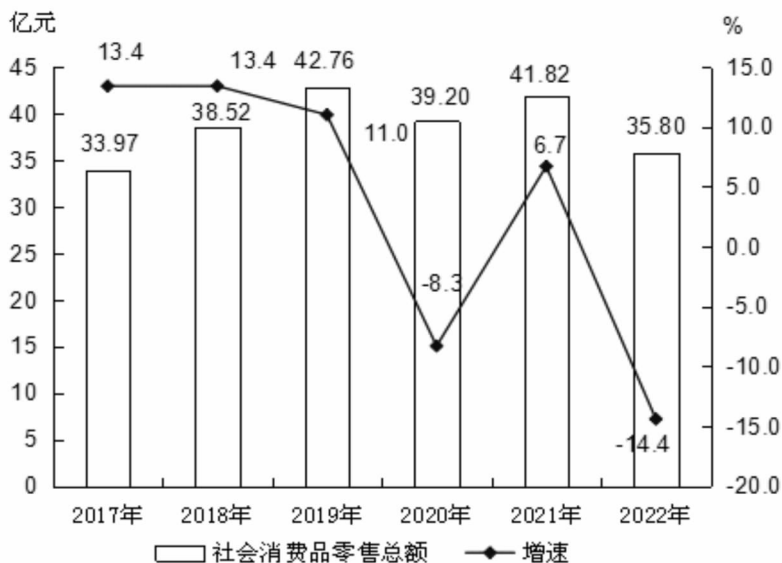
指标名称	计量单位	2022 年	比上年增长 (%)
旅客周转量	万人公里	29126.2	-6.3
年末公交车路数	路	4	-
年末公交汽(电)车运营车辆数	辆	70	-
年末实有出租汽车数	辆	210	-
年末出租车客运量	万人次	427.6	-1.6

全年邮政业务总量(不包括邮政储蓄银行直接营业收入)4799.21 万元,比上年增长 8.2%。完成全年邮政函件类业务 16789 件,包裹类业务 74.22 万件,特快专递类业务 12324 件。全年电信业务总收入 1.29 亿元(不含移动公司),比上年增长 13.2%。年末移动电话用户 42.84 万户,固定互联网宽带接入用户^[8]70086 户。

五、内外贸易

全年社会消费品零售总额 35.80 亿元,比上年下降 14.4%。其中,限额以上企业(单位)消费品零售额^[9]5.14 亿元,下降 14.7%。在限额以上企业(单位)中,按经营地分,城镇消费品零售额 39889.6 万元,下降 16.2%;乡村消费品零售额 10252.2 万元,下降 6.8%。按消费形态分,商品零售额 45796.7 万元,下降 13.2%;餐饮收入 4345.1 万元,下降 25.6%。

图4 2017年-2022年社会消费品零售总额



在限额以上企业(单位)商品零售额中,粮油、食品类零售额比上年下降 18.1%,烟酒类下降 24.5%,服装、鞋帽、针纺织品类下降 20.1%,化妆品类下降 18.3%,日用品类下降 31.9%,体育、娱乐用品类增长 7.6%,家用电器和音像器材类增长 80.8%,五金、电料类增长 18.4%,中西药品类增长 9.1%,汽车类下降 13.7%。

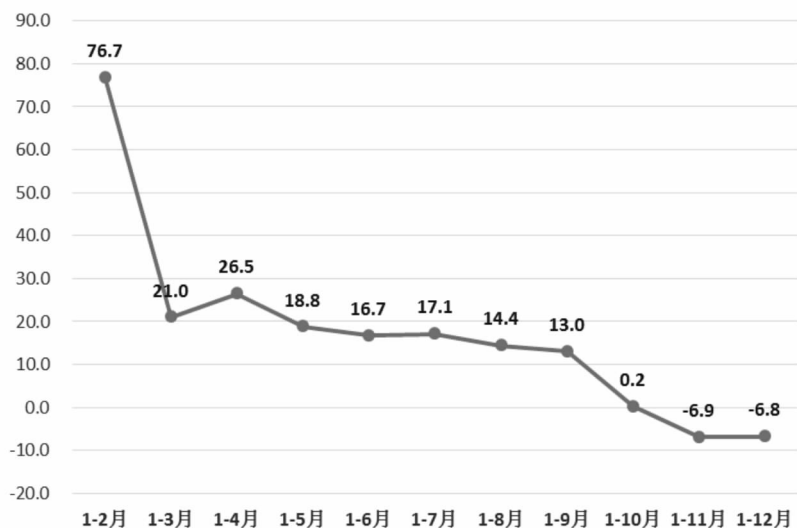
全年限额以上企业(单位)中,网上商品零售额^[10]1.60 亿元,下降 4.0%,占限额以上消费品零售额的 31.8%,比上年提高 30.9 个百分点。

全年进出口总值 7628.7 万元。其中,出口总值 7254.4 万元,进口总值 374.3 万元。全年实际利用外资 1570 万美元,比上年增长 1.9%。

六、固定资产投资

全年固定资产投资(不含农户)较上年下降6.8%,其中,第一产业投资比上年下降62.5%;第二产业投资增长24.1%,其中工业投资增长24.1%;第三产业投资下降20.1%。

图5 2022年固定资产投资(不含农户)增长速度(%)



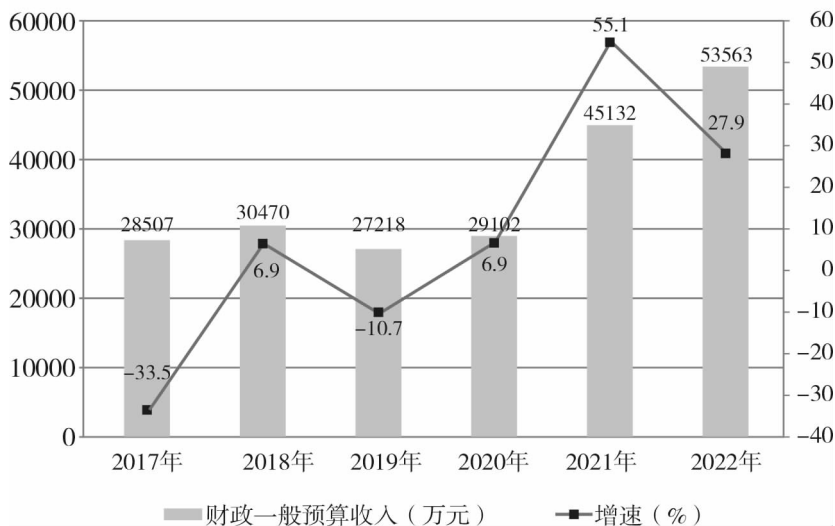
全年民间固定资产投资^[11]比上年下降10.4%,基础设施投资^[12]下降56.8%,技术改造投资下降92.0%。

全年房地产开发投资^[13]15.99亿元,比上年下降42.7%。房地产开发企业房屋施工面积171.59万平方米,下降1.1%。商品房销售面积21.81万平方米,下降25.2%。年末商品房待售面积^[14]8.98万平方米,比上年末增长27.9%。

七、财政、金融

全年一般公共预算收入 53563 万元,同比增长 27.9%,其中,税收收入 34251 万元,增长 6.4%。一般公共预算支出 495715 万元,比上年下降 7.8%。

图6 2017年-2022年财政一般公共预算收入



年末金融机构存款余额 280.43 亿元,增长 10.7%,其中,住户存款余额 230.38 亿元,增长 12.6%。金融机构贷款余额 151.09 亿元,增长 3.0%,其中,住户贷款 35.05 亿元,增长 17.8%。

表5 2022年金融机构人民币贷款情况

	2022年(亿元)	比上年增长(%)
期末金融机构存款余额	280.43	10.7
住户存款	230.38	12.6

表5 2022年金融机构人民币贷款情况(续)

	2022年(亿元)	比上年增长(%)
非金融企业存款	23.15	8.7
机关团体存款	25.15	10.2
财政性存款	1.62	-64.0
期末金融机构贷款余额	151.09	3.0
住户贷款	35.05	17.8
非金融企业及机关团体贷款	116.04	-0.7

年末共有保险机构2家。全年保费收入6589.7万元,比上年下降62.3%。其中财产险保费收入4749万元,增长24.3%;人身险保费收入1840.7万元,下降86.5%。

八、科技、教育、文化、卫生健康和体育

年末全县高新技术企业39家,比上年末增加10家。科技活动机构14家,科技活动经费共筹集21606万元。累计专利授权662件,比上年增长37.6%。其中,当年专利授权181件,比上年增长19.1%。

全县共有各类学校239所。其中,普通中学45所,在校学生数34127人,毕业生7769人;小学83所,在校学生26436人,毕业生4848人;幼儿园108所,在园幼儿11973人。

年末全县共有博物馆(不含私营)7座,各级别文物保护单位

53处。公共图书馆1个,图书馆图书总藏量46万册。文化馆1个,文化站19个,艺术表演团体1个,全年举办各类会展活动179场。

年末全县共有卫生机构558个。其中,医院10个,卫生院28个,村卫生室456个。各类卫生技术人员2641人。其中,执业(助理)医师1083人,注册护士929人。各类卫生机构床位2185张,其中,医院床位1509张。

全年举办各类群众体育展示表演和竞赛活动19项次,体育社团举办和承办体育赛事11项次。新建村级农民健身工程19个,全县新增社会体育指导员81名。

九、资源、环境和应急管理

全年各类建设用地供应量1494.5亩,其中,供应工业用地182.1亩。公共供水综合生产能力17.996万立方米/日。

全年规模以上工业综合能源消费量98778吨标准煤,比上年下降28.2%。全社会用电量78827.4万千瓦时,增长11.7%,其中,工业用电量22409.4万千瓦时,增长4.2%。

全年空气质量优良天数272天。全年环境空气中二氧化硫年平均浓度8微克/标立方米,二氧化氮年平均浓度36微克/标立方米。颗粒物(PM10)年平均浓度为74微克/标立方米,颗粒物(PM2.5)年平均浓度为40微克/标立方米。

全年发生各类生产安全事故12起、死亡15人,其中,道路运

输事故^[15]11起、死亡15人；农机事故1起、受伤1人。

十、人民生活和社会保障

全年居民人均可支配收入21198元，比上年增加1076元，增长5.3%。其中，工资性收入13053元，增长5.9%，占可支配收入的比重为61.5%；经营净收入1282元，增长0.5%，占6.0%；财产净收入540元，增长4.0%，占2.5%；转移净收入6341元，增长5.6%，占29.9%。居民人均生活消费支出14414元，比上年增加369元，增长2.6%。

全年城镇居民人均可支配收入27595元，比上年增加856元，增长3.2%。其中，工资性收入17785元，增长3.9%；经营净收入2089元，下降2.1%；财产净收入1658元，增长1.5%；转移净收入6063元，增长3.6%。城镇居民人均生活消费支出16713元，比上年减少382元，下降2.2%。

全年农村居民人均可支配收入18382元，比上年增加1073元，增长6.2%。其中，工资性收入10945元，增长6.4%；经营净收入927元，增长1.7%；财产净收入47元，增长5.6%；转移净收入6463元，增长6.5%。农村居民人均生活消费支出13402元，比上年增加653元，增长5.1%。

全县城乡居民收入比为1.50，比上年缩小0.04，城乡居民收入差距进一步缩小。

图7 2022年城镇居民人均可支配收入构成(%)

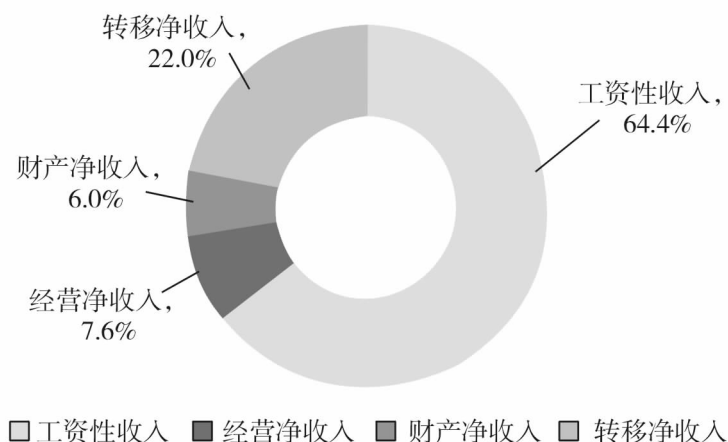
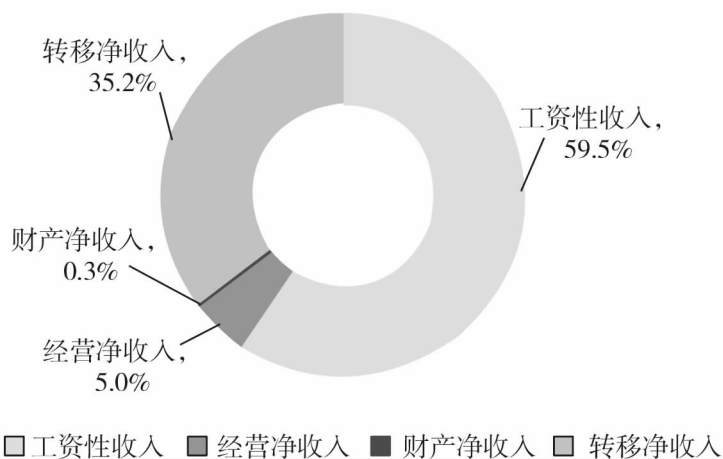


图8 2022年农村居民人均可支配收入构成(%)



年末全县参加医疗保险人数 55.9 万人。其中,城乡居民医疗保险参保人数 52.85 万人,城镇职工基本医疗保险(含生育保险)参保人数 3.04 万人。基本养老保险参保人数 42.22 万人,其中,城镇职工养老保险参保人数 4.19 万人。全年城镇新增就业 4436 人,比上年增加 186 人。城镇失业人员再就业 437 人。失业保险参保人数 10061 人,工伤保险参保人数 23053 人。

年末全县共有提供住宿的养老机构^[16]7个,床位720张,收养人数422人。年末城市低保对象250户、398人,发放低保金344.7万元;农村低保对象户7349户、19514人,发放低保金14918.9万元。

注 释

[1]本公报中 2022 年数据均为初步统计数。部分数据因四舍五入的原因,存在总计与分项合计不等的情况,未做机械调整。

[2]地区生产总值、三次产业及相关行业增加值绝对数按现价计算,增长速度按不变价格计算。2017—2021 年数据为最终核实数。

[3]规模以上工业统计标准为年主营业务收入 2000 万元及以上的工业法人单位。

[4]工业战略性新兴产业包括新一代信息技术产业,高端装备制造产业,新材料产业,生物产业,新能源汽车产业,新能源产业,节能环保产业、数字创意产业八大产业中的工业相关行业。

[5]高技术制造业包括医药制造业,航空、航天器及设备制造业,电子及通信设备制造业,计算机及办公设备制造业,医疗仪器设备及仪器仪表制造业,信息化学品制造业。

[6]装备制造业包括金属制品业,通用设备制造业,专用设备制造业,汽车制造业,铁路、船舶、航空航天和其他运输设备制造业,电气机械和器材制造业,计算机、通信和其他电子设备制造业,仪器仪表制造业。

[7]规模以上服务业统计范围包括:年营业收入 2000 万元及以上的交通运输、仓储和邮政业,信息传输、软件和信息技术服务业,水利、环境和公共设施管理业,卫生行业法人单位;年营业收入 1000 万元及以上的房地产业(不含房地产开发经营),租赁和商务

服务业,科学研究和技术服务业,教育行业法人单位;年营业收入500万元及以上的居民服务、修理和其他服务业,文化、体育和娱乐业,社会工作行业法人单位。

[8]固定互联网宽带接入用户是指报告期末在电信企业登记注册,通过 xDSL、FTTx + LAN、FTTH/O 以及其他宽带接入方式和普通专线接入公众互联网的用户。

[9]限额以上企业(单位)消费品零售额的统计标准为年主营业务收入2000万元及以上的批发业企业(单位)、500万元及以上的零售业企业(单位)、200万元及以上的住宿和餐饮业企业(单位)。

[10]通过公共网络实现的商品零售额是指企业(单位)通过公共网络交易平台(包括自建网站和第三方平台)取得订单,售给个人、社会集团非生产、非经营用的实物商品金额(含增值税),付款可以在网上进行,也可以在网下进行。公共网络包括计算机互联网、移动互联网等。

[11]民间固定资产投资是指具有集体、私营、个人性质的内资企事业单位以及由其控股(包括绝对控股和相对控股)的调查单位建造或购置固定资产的投资。

[12]基础设施投资包括电力、热力、燃气及水生产和供应业,交通运输、邮政业,电信、广播电视和卫星传输服务业,互联网和相关服务业,水利、环境和公共设施管理业投资。

[13]房地产业投资除房地产开发投资外,还包括建设单位自

建房屋以及物业管理、中介服务和其他房地产投资。

[14] 商品房待售面积是指报告期末已竣工的可供销售或出租的商品房建筑面积中,尚未销售或出租的商品房屋建筑面积,包括以前年度竣工和本期竣工的房屋面积,但不包括报告期已竣工的拆迁还建、统建代建、公共配套建筑、房地产公司自用及周转房等不可销售或出租的房屋面积。

[15] 道路运输事故为公路客运、公交客运、出租客运、网约车、旅游客运、租赁、教练、货运、危化品运输、工程抢险、校车,包括企业通勤车在内的其他营运性车辆或其他生产经营性车辆等十二类道路运输车辆在从事相应运输活动中发生人员伤亡的事故。

[16] 提供住宿的养老服务机构为正常运营机构数。

资料来源:

本公报中粮食产量、居民收入及消费支出数据来自国家统计局蓝田调查队;城镇新增就业、登记失业率、社会保障数据来自县人力资源和社会保障局;市场主体、专利数据来自县市场监督管理局;财政数据来自县财政局;进出口数据来自县投资合作和经济贸易局;实际使用外资数据来自县投资合作服务中心;公共图书馆、群众艺术馆、文化馆数据、博物馆、体育数据来自县文化和旅游体育局;客货运量数据来自县交通运输局;邮政业务数据来自县邮政管理局;电信业务数据来自中国电信蓝田分公司、中国联通蓝田分公司;金融、保险数据来自中国人民银行蓝田支行营业管理部;教

育、科技数据来自县教育和科学技术局;医疗保险数据来自县医疗保障局;卫生数据来自县卫生健康局;社会服务、低保、农村特困人员救助供养数据来自县民政局;建设用地数据来自县自然资源和规划局;供水数据来自县水务局;用电数据来自国网陕西省电力公司蓝田供电公司;环境监测数据来自县生态环境保护局;安全生产数据来自县应急管理局;其他数据均来自县统计局。