

# 大鹏新区 2022 年国民经济和社会发展 统计公报

2022 年，新区坚持以习近平新时代中国特色社会主义思想为指导，全面系统深入学习宣传贯彻党的二十大精神，深入贯彻落实习近平总书记对广东、深圳系列重要讲话和重要指示精神，按照党中央、国务院决策部署，省委省政府工作要求和市委、市政府工作安排，围绕“一、二、三、四”发展思路，坚决落实“疫情要防住、经济要稳住、发展要安全”重要要求，高效统筹疫情防控和经济社会发展，统筹发展和安全，有力有效应对超预期因素冲击，经济社会平稳发展。

## 一、综合

根据深圳市地区生产总值统一核算结果，2022 年新区实现地区生产总值 383.16 亿元，比上年增长 4.5%。其中，第一产业增加值 1.16 亿元，增长 10.6%；第二产业增加值 216.95 亿元，增长 2.6%；第三产业增加值 165.06 亿元，增长 7.1%；三次产业比例为 0.3：56.6：43.1。人均国内生产总值 235286 元（按年平均汇率折算为 34981 美元），增长 1.4%。

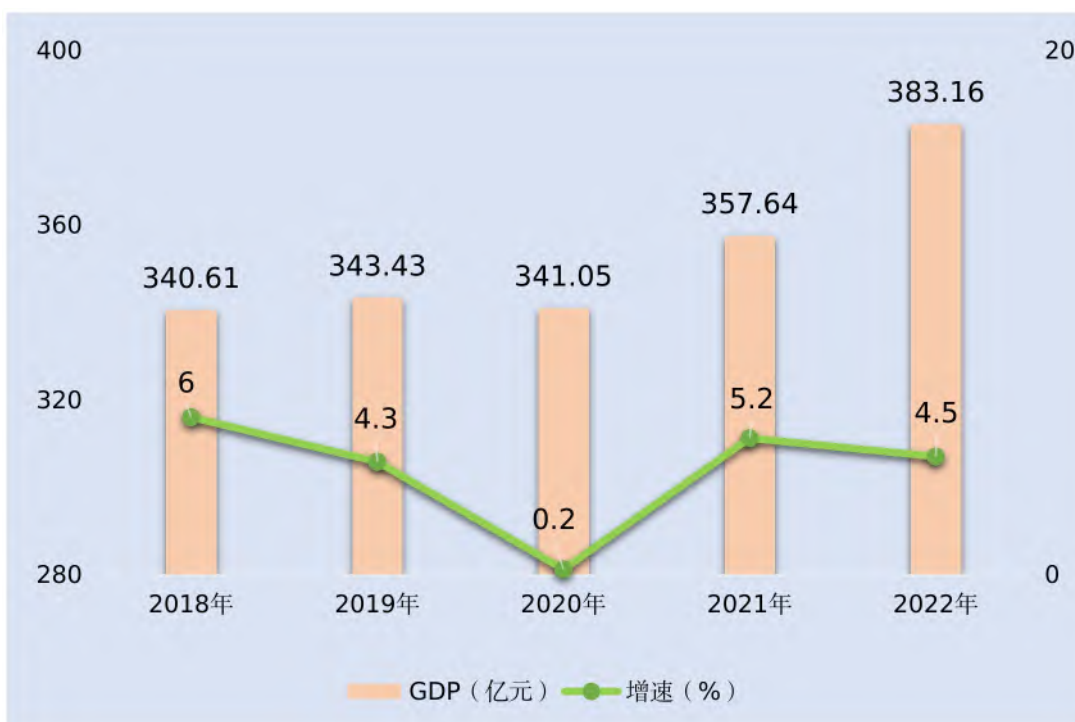


图 1 2018-2022 年大鹏新区地区生产总值增速

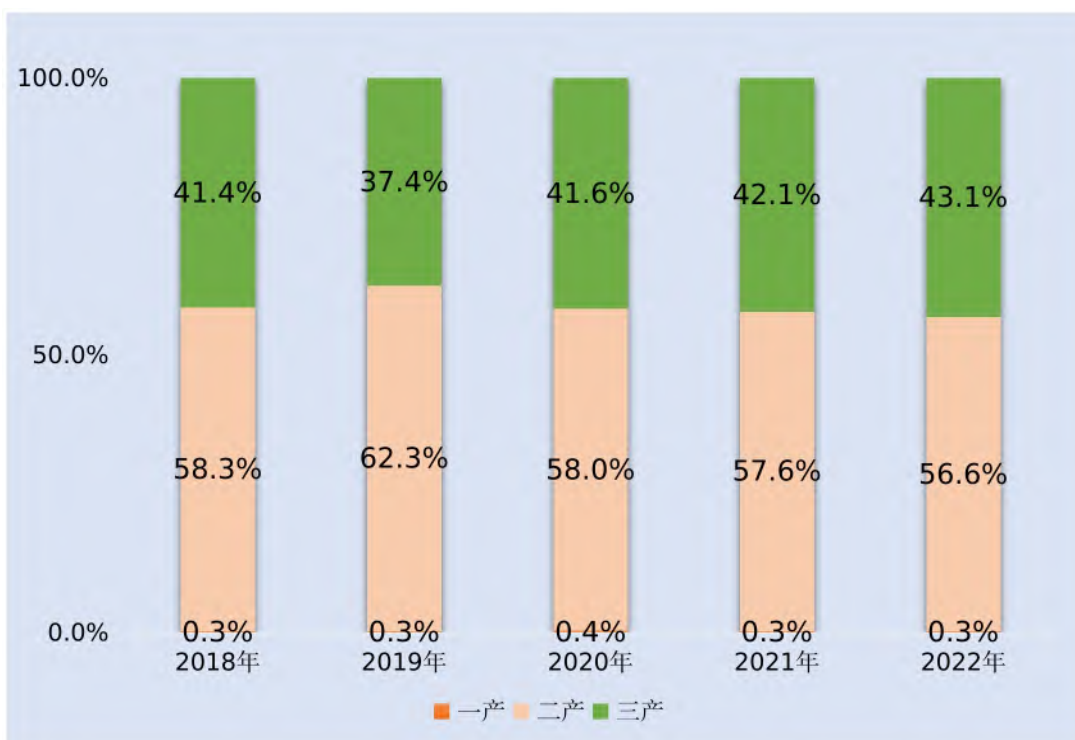


图 2 2018-2022 年大鹏新区三次产业比例

全年规模以上战略性新兴产业增加值为 225.50 亿元，增长 3.8%，占地区生产总值比重为 58.9%。其中，新一代电子信息产业增加值 29.16 亿元，增长 29.7%；高端装备制造产业增加值 0.03 亿元，下降 13.7%；新材料产业增加值 6.98 亿元，下降 25.8%；海洋经济产业增加值 0.05 亿元，下降 15.4%；数字与时尚产业增加值 4.38 亿元，下降 8.6%；绿色低碳产业增加值 180.37 亿元，增长 1.6%；生物医药与健康产业增加值 4.53 亿元，增长 46.8%。

年末新区常住人口 16.63 万人。其中，常住户籍人口 5.04 万人，占常住人口比重 30.3%；常住非户籍人口 11.59 万人，占常住人口比重 69.7%。

年末城镇登记失业率为 0.49%。

全年完成一般公共预算收入 20.99 亿元，增长 0.8%。一般公共预算支出 88.67 亿元，增长 28.1%。

## 二、农业

全年农作物播种面积 2542 亩，增长 8.4%，其中，蔬菜播种面积 1941 亩，下降 8.0%。全年蔬菜产量 2089 吨，下降 16.1%。水果产量 15 吨，增长 66.7%。

全年水产品总产量 4289 吨，与上年持平。其中，海产品 4236 吨，增长 0.3%；淡水产品 53 吨，下降 17.2%。

### 三、工业和建筑业

全年全部工业增加值 202.67 亿元，增长 2.6%。规模以上工业企业增加值 175.36 亿元，增长 2.6%。在规模以上工业企业中，分经济类型看，国有企业增长 1.4%；股份制企业增长 9.7%；外商及港澳台商投资企业下降 8.0%。分轻重工业看，轻工业增长 2.1%；重工业增长 2.6%。分门类看，制造业增长 5.7%；电力、热力、燃气及水生产和供应业增长 1.4%。

全年规模以上工业企业总产值 523.05 亿元。分行业看，农副食品加工业总产值下降 26.1%，食品制造业增长 7.4%，纺织业增长 80.4%，纺织服装、服饰业下降 42.8%，家具制造业下降 63.9%，造纸和纸制品业增长 25.2%，文教、工美、体育和娱乐用品制造业下降 54.7%，化学原料和化学制品制造业增长 210.1%，医药制造业下降 18.6%，橡胶和塑料制品业增长 27.8%，非金属矿物制品业增长 14.3%，有色金属冶炼和压延加工业增长 3.4%，专用设备制造业增长 93.8%，电气机械和器材制造业下降 26.0%，计算机、通信和其他电子设备制造业增长 34.2%，仪器、仪表制造业下降 4.9%，其他制造业增长 6.8%，电力、热力生产和供应业增长 5.0%，燃气生产和供应业增长 8.1%，水的生产和供应业增长 3.9%。

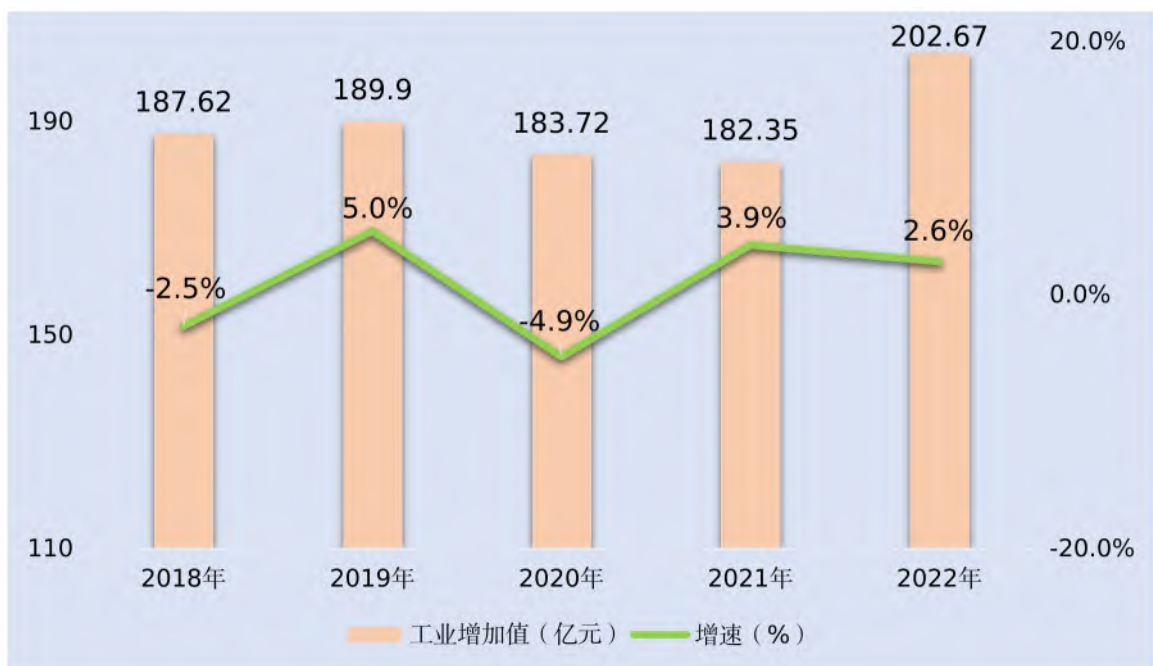


图 3 2018-2022 年大鹏新区工业增加值与增速

全年规模以上工业销售产值增长 6.3%。其中，出口交货值增长 8.7%，出口交货值占规模以上工业销售产值比重 20.0%。规模以上工业企业监测的 30 种主要工业产品中，13 类正增长，17 类负增长，主要产品产量见下表：

表 1 2022 年主要工业产品产量及增长速度

产品名称	计算单位	2022 年	同比增长 (%)
发电量	万千瓦小时	5347787	7.9
其中：核能发电量	万千瓦小时	4847990	0.3
熟肉制品	吨	1991	3.0
冷冻蔬菜	吨	3145	-15.4
糖果	吨	39770	-2.9
服装◆	万件	171	-38.7
◆针织服装	万件	171	-38.7
家具◇	件	92913	-61.0
◇软体家具	件	92913	-61.0

产品名称	计算单位	2022年	同比增长(%)
初级形态塑料◇	吨	1760.47	597.5
◇聚丙烯树脂	吨	427.63	167.3
◇聚苯乙烯树脂	吨	605.32	2913.0
◇ABS树脂	吨	287.02	296.9
聚碳酸酯	吨	409	-
化学试剂	吨	108.53	-21.8
塑料制品◇	吨	2381	-17.1
◇日用塑料制品	吨	2381	-17.1
商品混凝土	立方米	1177184.52	34.2
医疗仪器设备及器械	台	667	105.9
眼镜成镜	副	379414	12.2
锂离子电池	只(自然只)	11428283	-0.9
铅酸蓄电池	千伏安时	192190	-40.2
碱性蓄电池	只(自然只)	42277158	-46.9
组合音响	台	161082	-81.2
集成电路◇	万块	104823	-37.3
光电子器件◇	万只	12109	-42.2
液晶显示屏	万片	620	-58.6
电子元件◇	万只	68475.73	29.3
印制电路板	平方米	567369	-27.3
自来水生产量	万立方米	1877	6.0

全年规模以上工业实现利润总额 123.06 亿元，增长 27.8%。规模以上工业企业每百元营业收入中的成本为 68.6 元，减少 5.54 元；营业收入利润率为 21.5%，上升 2.4 个百分点。企业资产负债率 39.6%，增长 1.3 个百分点。工业全员劳动生产率 74.86 万元/人，增长 14.9%。

全年建筑业实现增加值 16.32 亿元，增长 4.3%，占 GDP 比重为 4.3%。全区具有资质内建筑业企业 25 家。全年报建工程 42 项，总建筑面积达 65.91 万平方米，工程总造价 31.49 亿元。

## 四、服务业

全年金融业增加值 16.55 亿元，增长 66.7%；房地产业增加值 10.27 亿元，下降 33.8%；批发和零售业增加值 10.73 亿元，增长 32.3%；住宿和餐饮业增加值 3.81 亿元，下降 7.7%；交通运输、仓储和邮政业增加值 2.25 亿元，下降 10.7%。现代服务业增加值 130.64 亿元。

全年规模以上服务业企业实现营业收入 353.8 亿元，增长 7.1%。其中，科学研究和技术服务业增长 6.9%；交通运输、仓储和邮政业增长 3.4%；租赁和商务服务业增长 27.8%；水利、环境和公共设施管理业增长 10.9%。

全年完成邮政函件业务 0.93 万件，增长 39.5%；包件业务 0.51 万件，增长 154.7%；特快专递 0.48 万件，下降 41.7%。年末固定电话用户 3.12 万户，增长 1.3%。年末互联网宽带接入用户 4.10 万户，增长 7.3%。

## 五、固定资产投资和房地产

全年固定资产投资总额增长 14.2%。分管理渠道看，房地产开发投资下降 15.0%；非房地产开发投资增长 21.6%。分投资主体看，国有经济投资增长 5.4%，民间投资增长 73.7%，港澳台商经济投资下降 51.2%。分办事处看，葵涌办事处下降 7.1%；大鹏办事处增长 21.2%；南澳办事处增长 194.9%。

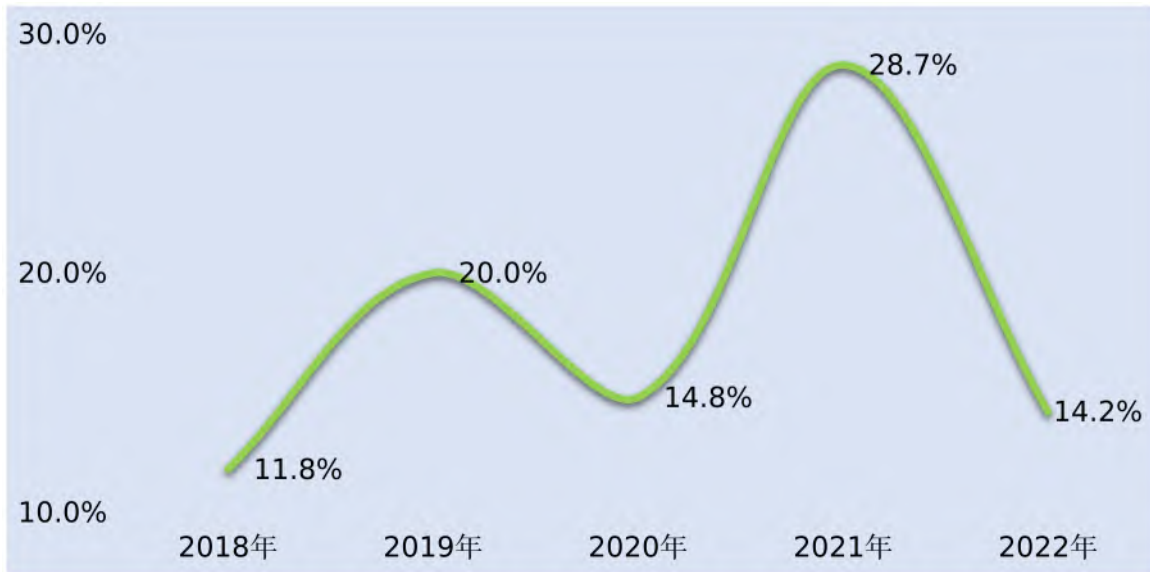


图 4 2018-2022 年大鹏新区投资总额增速

在固定资产投资中，第二产业投资增长 36.5%；第三产业投资增长 8.2%。工业投资增长 36.5%，占固定资产投资的比重为 25.7%。其中，工业技术改造投资增长 34.9%，占固定资产投资的比重为 4.2%；基础设施投资增长 75.0%，占固定资产投资的比重为 39.2%。全年房地产开发投资 26.32 亿元，下降 15.0%。销售面积 3.42 万平方米，下降 59.3%。销售金额 10.70 亿元，下降 62.7%。商品房单位平方米 3.13 万元。

## 六、商业和旅游业

全年社会消费品零售总额 45.98 亿元，下降 0.7%。分办事处看，葵涌办事处 16.19 亿元，增长 3.6%；大鹏办事处 21.60 亿元，下降 1.0%；南澳办事处 8.19 亿元，下降 7.6%。从四大行



业看，批发业商品销售额实现 112.41 亿元，增长 51.0%；零售业商品销售额实现 21.27 亿元，增长 1.4%；住宿业营业额实现 11.39 亿元，下降 0.9%；餐饮业营业额实现 6.70 亿元，下降 10.5%。在限额以上企业商品销售额中，全年石油及制品类销售额增长 67.3%，烟酒类销售额增长 4.8%，家用电器和音像器材类销售额下降 2.9%，汽车类产品销售额增长 8.4%，建筑及装潢材料类销售额下降 82.5%，粮油、食品类销售额增长 33.3%，五金、电料类销售额增长 221.2%。



图 5 2018-2022 年大鹏新区社会消费品零售总额和增速

全年高品质酒店共 2 家，旅行社 13 家。旅游接待总人数 1407.53 万人次，增长 0.9%。旅游业总收入 70.9 亿元，增长 6.9%。

按国内外分，国内游客 1388.11 万人次，增长 0.9%；国外游客 19.42 万人次，下降 0.5%。按省内外分，省内游客 1082.02 万人次，增长 2.8%；省外游客 325.51 万人次，下降 4.8%。按是否过夜分，过夜游客 144 万人次，下降 28.2%；一日游游客 1263.53 万人次，增长 5.8%。景点接待人数 1113.91 万人次，下降 10.3%。按片区分，杨梅坑片区 131.56 万人次，下降 5.2%；西涌片区 106.77 万人次，下降 24.8%；东涌片区 57.37 万人次，下降 35.0%；金沙湾片区 47.94 万人次，下降 31.1%。

## 七、税收、财政和金融

全年税收收入合计 60.47 亿元，增长 12.6%。全年一般公共预算收入 20.99 亿元，增长 0.8%。一般公共预算支出 88.67 亿元，增长 28.1%。其中，一般公共预算服务支出 10.81 亿元，增长 61.2%；公共安全支出 4.53 亿元，增长 10.3%；教育支出 15.28 亿元，增长 19.8%；科学技术支出 0.19 亿元，下降 37.2%；文化体育与传媒支出 0.70 亿元，下降 17.1%；社会保障和就业支出 3.08 亿元，增长 127.6%；卫生健康支出 8.19 亿元，增长 48.8%；节能环保支出 0.82 亿元，下降 37.5%；城乡社区事务支出 31.29 亿元，增长 31.7%；农林水事务支出 4.32 亿元，下降 12.0%；住房保障支出 3.44 亿元，下降 2.2%；交通运输支出 1.45 亿元，下降 12.3%。

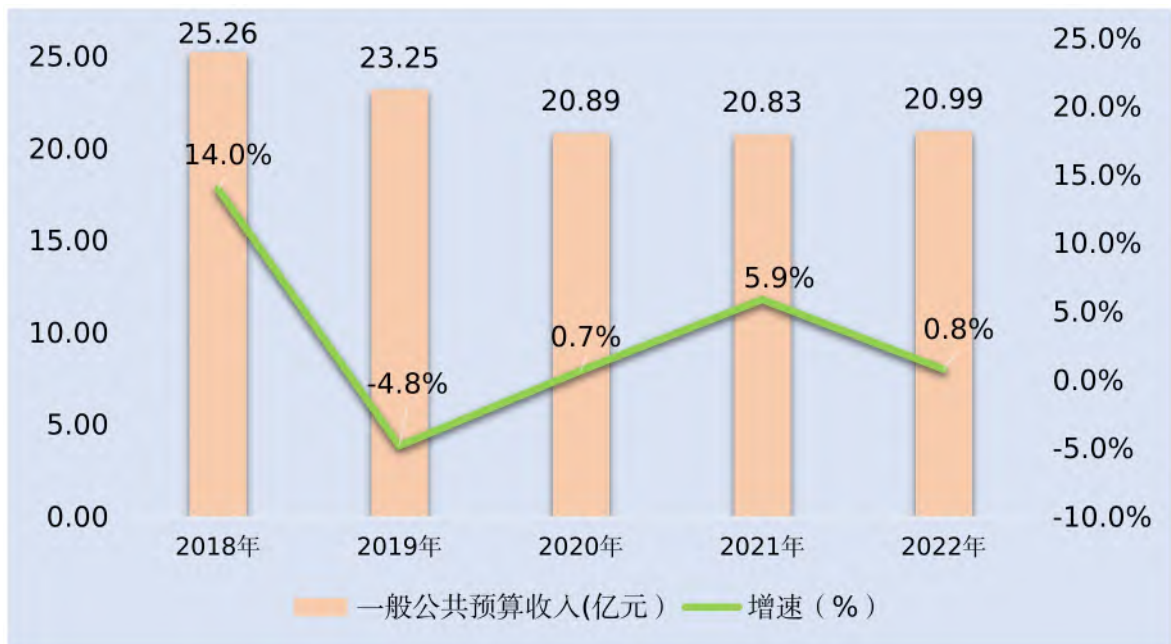


图 6 2018-2022 年大鹏新区一般公共预算收入与增速

年末新区人民币各项存款期末余额 790.81 亿元，增长 114.9%。人民币各项贷款期末余额 316.58 亿元，增长 7.5%。外汇各项存款期末余额（含储蓄存款期末余额）7.02 亿美元，增长 241.8%。外汇各项贷款期末余额 0.32 亿美元，增长 37.1%。

## 八、教育

年末新区各类学校 35 所，比上年增加 2 所。其中，十二年制学校 1 所，与上年持平；九年制学校 3 所，与上年持平；高中 2 所，比上年增加 1 所；初中 3 所，与上年持平；小学 7 所，比上年增加 1 所；幼儿园 19 所，与上年持平。在校学生 24996 人。其中，高中在校学生 3130 人，增长 8.2%；初

中在校学生 4945 人，增长 4.2%；小学在校学生 11076 人，增长 7.6%；幼儿园在园儿童 5845 人，增长 6.2%。年末专任教师 1903 人，增长 5.6%。其中，高级职称教师 155 人，增长 21.1%；中级职称教师 448 人，增长 10.1%；初级职称教师 304 人，增长 8.6%。

## 九、文化、体育和卫生

年末新区文化站 3 个，与上年持平。文化广场 15 个，与上年持平。公共图书馆（室）3 家，与上年持平。公共图书馆藏书量 24.29 万册，增长 26.0%。有线广播电视站 1 座，与上年持平。电影院、影剧院 3 家，比上年增加 1 家。

年末新区医疗卫生机构 63 间，比上年增加 6 间。其中医院 3 间，与上年持平；门诊部 4 间，比上年减少 1 间；私人诊所 20 间，比上年增加 2 间；卫生监督所 1 间，与上年持平；其他卫生事业机构 8 间，比上年增加 1 间；社区健康服务中心 26 间，比上年增加 3 间。卫生技术人员（不包括公卫机构和社会医疗机构卫技人员）916 人，增长 4.5%。其中，执业医师和执业助理医师 330 人，增长 3.8%；注册护士 392 人，增长 4.8%。医疗卫生机构床位 565 张，增长 4.6%。全年总诊疗人次（医院和社康）54.70 万人次，下降 19.9%。

全年举办单项比赛次数 5 次，比上年增加 2 次。参加活动人数 1200 人，增长 118.2%。市民体质合格率为 90.0%。



图 7 2019-2022 年大鹏新区年末卫生技术人员人数

## 十、城市建设和环境保护

全年公路（省养公路）总长 55.57 公里，与上年持平；市政道路 151.86 公里，增长 1.0%。

全年人均公园绿地面积为 36.26 平方米，增长 17.6%。公园 56 个，比上年增加 2 个。路灯 10637 杆，增长 0.2%。

全年有效监测天数中空气质量达到一级和二级的天数为 351 天，PM<sub>2.5</sub> 年平均浓度 14 微克/立方米，PM<sub>10</sub> 年平均浓度 25 微克/立方米。

全年集中式饮用水源水质达标率 100%。城市生活污水收集率 98.5%。

全年供电量 14.31 亿千瓦时，增长 6.0%。其中，城乡居民

生活用电 2.17 亿千瓦时，增长 7.2%。自来水供应量 2123.39 万吨，增长 2.5%。其中，城乡居民生活用水 780.5 万吨，增长 3.3%。

全年垃圾转运站 13 个，比上年减少 1 个。市政公共厕所 87 座，全年生活垃圾清运量 6.88 万吨，增长 3.0%。城市生活垃圾无害化处理率 100%。市容环卫专用车辆 184 辆，比上年增加 1 辆。全年清扫面积 618.75 万平方米，机扫率 100.0%。

全年受理治安案件 828 宗，增长 4.0%；查处治安案件 455 宗，增长 3.9%；查处人数 586 人，增长 22.1%；破获刑事案件 726 宗，增长 15.1%。

## 十一、人民生活和社会保障

全年居民人均可支配收入 50260 元，增长 4.7%。居民人均消费支出为 30598 元，下降 4.4%。恩格尔系数为 36.5%。

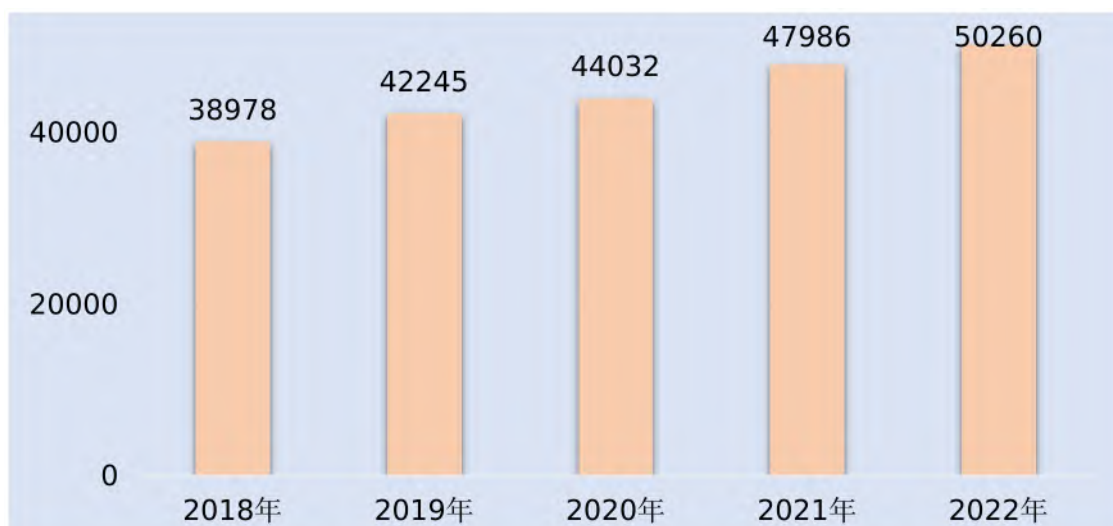


图 8 2018-2022 年大鹏新区居民人均可支配收入（元）

年末新区居民登记失业人数为 88 人，期末登记失业率为 0.49%。

年末新区基本养老保险人数 18.46 万人，增长 25.4%。失业保险人数 16.20 万人，增长 24.8%。工伤保险人数 16.70 万人，增长 25.1%。

**注：**

1. 本公报中 2022 年数据为初步统计数，正式统计数据以《深圳市大鹏新区统计年鉴（2022）》为准。

2. 本公报中生产总值、人均生产总值、各产业增加值、增加值及相关数据绝对数按现价计算，增长速度按可比价计算。

3. 本公报综合部分中的生产总值及其分项数据为核算口径数据，其他专业部分数据为该专业口径数据。

4. 2017-2019 年地区生产总值、2018-2019 年社会消费品零售总额数据已根据第四次全国经济普查结果修订。

5. 个别数据因四舍五入的原因，存在总计与分项合计不等的情况。

6. 规模以上服务业范围是：（1）年营业收入 2000 万元及以上服务业法人单位。包括：交通运输、仓储和邮政业，信息传输、软件和信息技术服务业，水利、环境和公共设施管理业三个门类和卫生行业大类；（2）年营业收入 1000 万元及以上服务业法人单位。包括：租赁和商务服务业，科学研究和技术服务业，教育三个门类，以及物业管理、房地产中介服务、房地产租赁经营和其他房地产业四个行业小类；（3）年营业收入 500 万元及以上服务业法人单位。包括：居民服务、修理和其他服务业，文化、体育和娱乐业两个门类，以及社会工作行业大类。