

# 2020 年城关区国民经济和社会发展

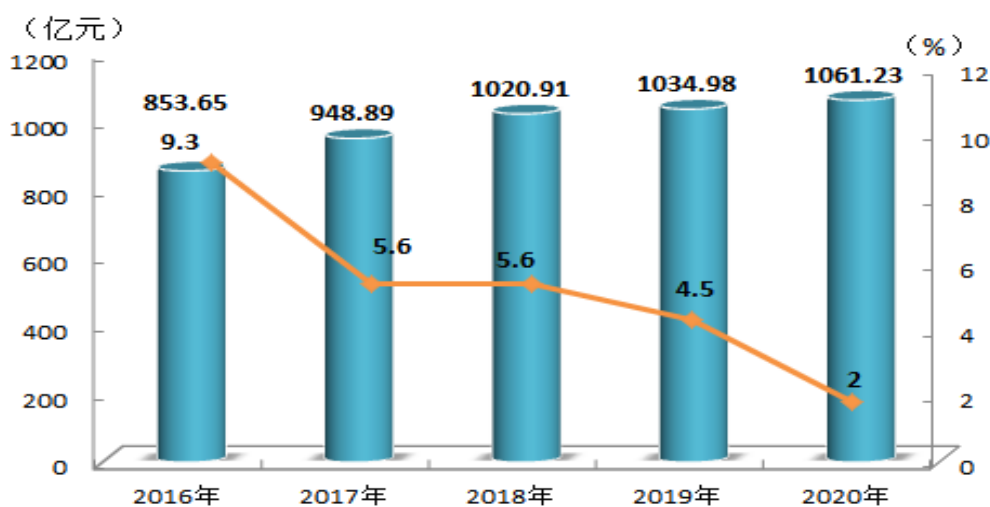
## 统计公报

2020 年,面对严峻复杂的国内外环境特别是新冠肺炎疫情的严重冲击,全区上下坚持以习近平新时代中国特色社会主义思想为指导,全面贯彻党的十九大和十九届二中、三中、四中、五中全会精神,统筹推进疫情防控和经济社会发展,扎实做好“六稳”工作,全面落实“六保”任务,全区经济稳步恢复,质量效益持续改善,社会事业健康发展,民生福祉保障有力。

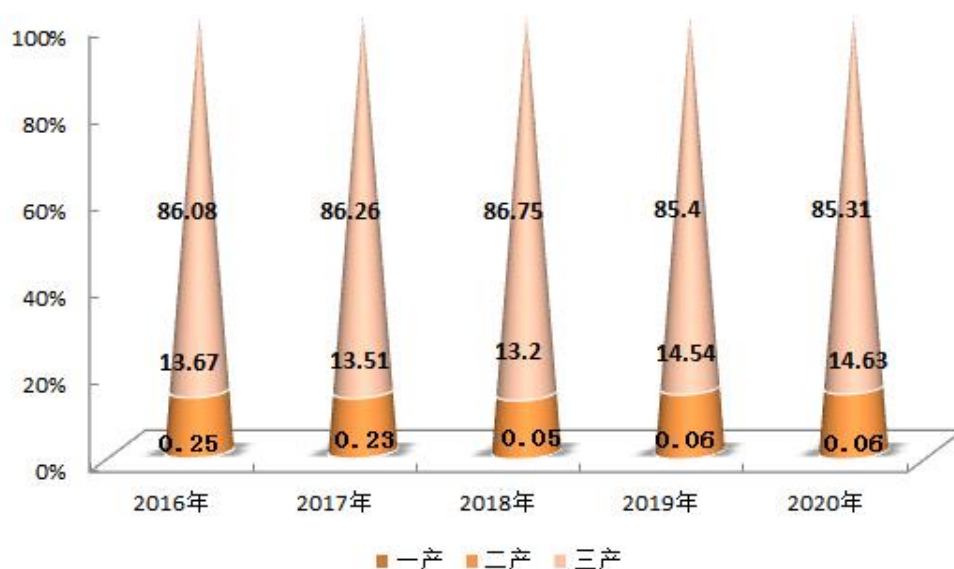
### 一、综合

**经济稳步恢复。**初步核算,2020 年实现地区生产总值 1061.23 亿元,同比增长 2%。其中,第一产业增加值 0.65 亿元,同比增长 1.13%;第二产业增加值 155.29 亿元,同比增长 7%;第三产业增加值 905.29 亿元,同比增长 1.1%。分季度看,一季度地区生产总值同比下降 5.2%,上半年同比增长 0.4%,前三季度同比增长 0.5%,全年同比增长 2%。三次产业结构为 0.06:14.63:85.31。

**图 1 2016-2020 年地区生产总值及增速**



**图 2 2016-2020 年三次产业增加值占地区生产总值比重**



**户籍人口平稳增长。**年末全区户籍总人口 97.35 万人，比上年末增加 0.92 万人，其中城镇人口 96.49 万人，农村人口 0.86 万人。男性人口 47.63 万人，女性人口 49.72 万人，男女性别比(女=100)为 95.8。

**表 1 2020 年末户籍人口数及构成**

指标	年末数 (万人)	比重 (%)

户籍人口	97.35	
其中：城镇	96.49	99.12
农村	0.86	0.88
其中：男性	47.63	48.93
女性	49.72	51.07
其中：0-17岁	15.46	15.88
18-34岁	17.62	18.09
35-59岁	40.54	41.64
60岁及以上	23.73	24.39

**就业形势总体稳定。**全年城镇新增就业 40751 人，比上年减少 1215 人，其中失业人员再就业 7126 人，困难人员再就业 4869 人。全年新登记的各类失业人数 23733 人，比上年减少 1328 人。年末城镇登记失业率为 2.8%。

## 二、农业

**农业经济稳中有升。**全年实现农林牧渔业增加值 6852 万元，同比增长 1.6%。

**农作物产量良好。**粮食作物播种面积 947.2 亩，产量 328.3 吨，比上年增加 36.8 吨，增产 12.62%；经济作物播种面积 7060.75 亩，产量 7912.6 吨，比上年增加 1702.8 吨，增产 27.42%。

**畜牧业逐步萎缩。**肉猪出栏 620 头，同比下降 14.72%；牛出栏 48 头，同比下降 63.7%；羊出栏 852 只，同比增长 164.4%；家禽出栏 1.17 万只，同比下降 74.34%。畜产品肉产量 84.7 吨，同比下降 42.5%，牛奶产量 684 吨，同比增长

10.95%。

### 三、工业和建筑业

**工业生产快速增长。**全年实现工业增加值 82.45 亿元，同比增长 16.2%。其中，规模以上工业增加值同比增长 17.1%。规模以上工业，分经济类型看，国有企业同比增长 61.3%；股份制企业同比下降 8.7%；外商及港澳台投资企业同比增长 6.2%。分门类看，制造业同比增长 26.3%，电力、热力、燃气及水生产和供应业同比增长 7.4%。

**表 2 2020 年规模以上工业分行业增加值增减情况**

行业	增速 (%)
农副食品加工业	-10.5
食品制造业	-72.5
酒、饮料和精制茶制造业	4.5
纺织业	36.7
印刷和记录媒介复制业	-10.5
化学原料和化学制品制造业	17.4
医药制造业	22.8
非金属矿物制品业	60.0
有色金属冶炼和压延加工业	-7.9
通用设备制造业	6.4
专用设备制造业	120.0
电气机械和器材制造业	-1.9
仪器仪表制造业	53.3
金属制品、机械和设备修理业	20.3
电力、热力生产和供应业	10.8
燃气生产和供应业	-8.1
水的生产和供应业	-6.1

**企业效益持续改善。**规模以上工业企业实现营业收入 113.7 亿元，同比增长 2.4%；营业成本 71.4 亿元，同比下降 4.5%；利润总额 28.2 亿元，同比增长 78.5%；营业收入利润率达 24.8%，较上年提升 11.24 个百分点。

**建筑行业低位运行。**年末具有资质等级的总承包和专业承包建筑业企业 273 个，全年实现产值 412.88 亿元，同比增长 2.85%。实现增加值 73.47 亿元，同比下降 2.9%。全年签订合同总额 959.38 亿元，同比下降 9.25%，其中，本年新签订合同额 500.23 亿元，占全部合同额的 52.14%，较上年回落 5.29 个百分点。

#### 四、第三产业

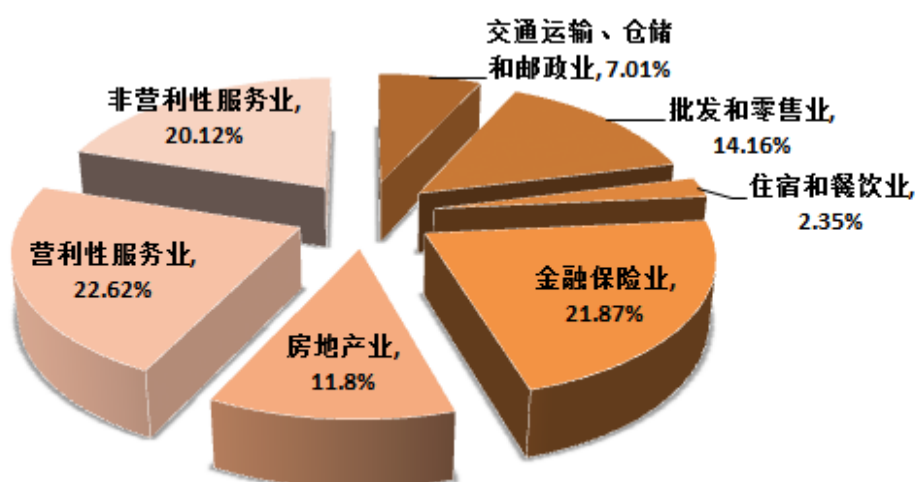
**第三产业活力增强。**全年实现第三产业增加值 905.29 亿元，同比增长 1.1%。

**七大板块“三升三降一平”。**“三升”：营利性服务业增加值 204.74 亿元，同比增长 5.4%；批发和零售业增加值 128.23 亿元，同比增长 4.2%；金融保险业增加值 197.98 亿元，同比增长 0.7%。“一平”：非营利性服务业增加值 182.1 亿元，与上年持平。“三降”：住宿和餐饮业增加值 21.31 亿元，同比下降 8.5%；交通运输仓储和邮政业增加值 63.46 亿元，同比下降 6.7%；房地产业增加值 106.82 亿元，同比下降 0.3%。

**新兴领域动能增强。**疫情中新兴服务业逆势增长，表现

出很强的韧性，其中，信息传输、软件和信息技术服务业，科学研究和技术服务业等新兴服务业增加值分别增长 14% 和 6.5%，比三产增速高 12.9 和 5.4 个百分点，持续保持了今年以来较快增长态势。

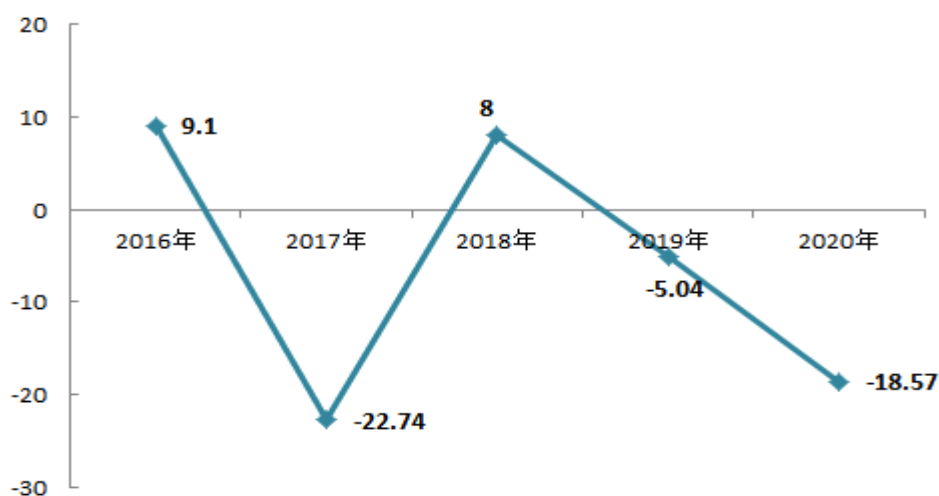
**图 3 2020 年第三产业增加值分行业构成图**



## 五、固定资产投资

**固定资产投资降幅较大。**全区固定资产投资同比下降 18.57%，其中 5000 万元以上项目投资同比下降 9.19%；5000 万元以下项目投资同比下降 26.54%；房地产开发投资同比下降 22.57%。按三次产业分，第一产业无投资；第二产业投资同比增长 559.95%，其中工业投资同比增长 644.17%；第三产业投资同比下降 22.79%。

**图 4 2016-2020 年固定资产投资增速**



**商品房销售企稳回升。**在碧桂园等大型项目开盘销售较好带动下，商品房销售面积及销售额实现双增长。全年商品房销售面积 203.77 万平方米，同比增长 3.43%，其中住宅销售面积 187.42 万平方米，同比增长 2.29%。商品房销售额 201.13 亿元，同比增长 16.78%，其中住宅销售额 187.11 亿元，同比增长 20.22%。

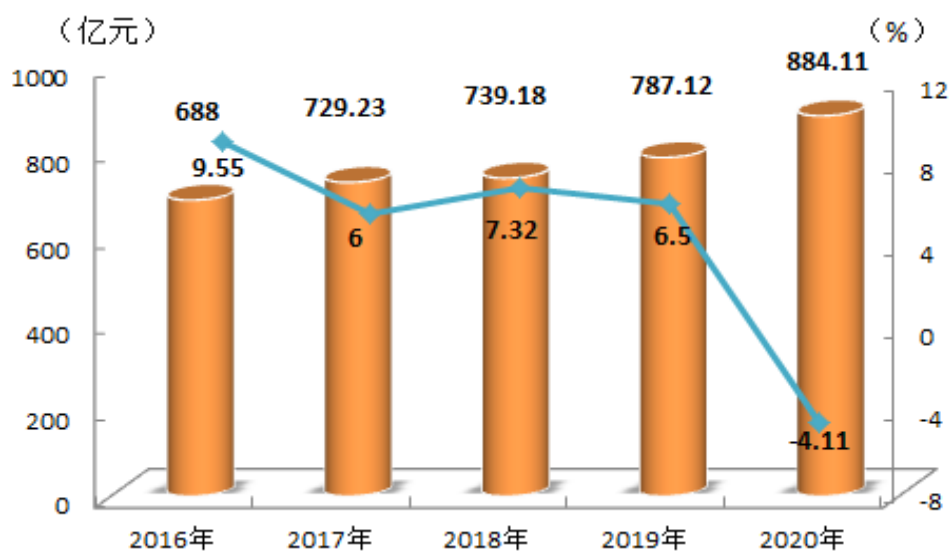
**项目建设扎实推进。**深入开展“五比五拼”、“千企万商大走访”等活动，组建项目服务团队 65 个，推行四色挂图作战模式，组织实施重大项目 250 个，华润二十四城等 113 个项目开工建设，东湖广场等 25 个项目竣工投用，项目开工率较上年增长 3%，新建项目开工率位居全市第一。

## 六、国内贸易

**消费品市场加快复苏。**全年社会消费品零售总额 884.11 亿元，同比下降 4.11%。分规模看，限额以上消费品零售额

309.82 亿元, 同比下降 7.99%; 限额以下消费品零售额 574.28 亿元, 同比下降 1.88%。分消费形态看, 商品零售 799.55 亿元, 同比下降 4.2%; 餐饮收入 84.56 亿元, 同比下降 3%。分季度看, 一季度社会消费品零售总额同比下降 15.68%, 上半年同比下降 9.41%, 前三季度同比下降 5.22%, 全年同比下降 4.11%。

**图 5 2016-2020 年社会消费品零售总额及增速**



**重点商品销售有增有减。**从限额以上单位商品零售分类情况看, 基本生活类粮油食品、饮料和烟酒零售额同比分别增长 30.9%、27.9%、和 3.1%; 出行类石油及制品、汽车同比分别下降 14.9%和 2.9%; 消费升级类金银珠宝、通讯器材和化妆品同比分别下降 29.9%、19.2%和 14.5%。

**线上市场不断拓展。**限额以上批发零售企业通过公共网络实现零售额 3.7 亿元, 同比增长 8.3%, 占限额以上消费品零售总额的 1.19%, 比上年提升 0.11 个百分点。



## 七、财政和金融

**财政收入降幅收窄。**全年一般公共预算收入 37.33 亿元，同比下降 0.71%。其中，税收收入 32.16 亿元，同比增长 0.73%，占一般公共预算收入的 86.14%。一般公共预算支出 55.22 亿元，同比下降 0.28%。其中，民生和社会各项事业支出占 65%，较上年提升 3.6 个百分点。

**图 6 2016-2019 年一般公共预算收入及增速**



**金融规模持续扩大。**截止 2020 年底，全区金融机构人民币各项存款余额 5482 亿元，同比增长 1.05%；人民币各项贷款余额 6500.59 亿元，同比增长 8.12%。

## 八、科技和教育

**科技创新取得新突破。**全年科学技术支出 5424 万元，占财政支出的 0.98%，较上年提升 0.24 个百分点。专利申请量 6000 件，同比增长 29.81%。专利授权量 4165 件，同比增长 122.97%。每万人口发明专利拥有量 24.6 件。签订技术合同

1561 项，技术合同成交金额 45.63 亿元。引进高科技企业 41 家，培训众创空间 10 家、众创企业 21 家，扶持科技项目 44 个。

**均衡优质教育加快构建。**制定基础教育学位扩增三年行动计划，建成方家湾等小学 2 所，新开办海亮实验学校等 4 所，组建教育集团 3 个，引进教师 346 名，增加学位 8700 个，妥善解决 2000 名新增生源入学矛盾，“大班额”基本消除。年末拥有普通中学 49 所，招生 18174 人，在校生 52509 人，毕业生 16863 人；普通小学 74 所，招生 15495 人，在校生 80610 人，毕业生 11855 人；职业中学 20 所，招生 5598 人，在校生 13641 人，毕业生 4708 人；特教学校 2 所，招生 16 人，在校生 312 人，毕业生 41 人；幼儿园 270 所，招生 10434 人，在园幼儿 40728 人。学前三年毛入园率 96.01%，九年义务教育巩固率 99.98%，高中阶段毛入学率 99.54%。

## 九、文体和旅游

**文体服务水平不断提升。**加快推进文体项目有机更新，不断提升服务形象和服务能力。新建基层综合文化服务中心 4 个，启用兰州市首个智慧图书馆，完成 1 个街道、3 个社区综合性文化服务中心达标建设，建成全民健身路径 40 条及 5 个休闲健身园，举办“华彩夜金城”、“兰山跑嗨”等文体活动 200 余场次。全区共有国有艺术表演团体 14 个，艺术表演场馆 3 个，图书馆 2 所，博物馆 2 所，文化馆 3 所，

文化站 25 个。年末广播节目和电视节目综合人口覆盖率均为 100%。

**旅游业遭遇危机。**疫情发生后，全国范围内紧急叫停所有旅游活动，1-2 月旅游业基本处于停业状态，虽然 3 月和 7 月先后恢复省内游和跨省游业务，逐步将旅游景区游客接待限量从 30%提高到 75%，但旅游业仍受到较大影响。全年接待游客 2449.87 万人次，同比下降 48.96%；实现旅游收入 246.87 亿元，同比下降 45.74%。

## 十、卫生和社会服务

**公共卫生基础不断夯实。**面对突如其来的新冠疫情，第一时间落实“四早四集中”防控要求。设立定点医院 2 家、预检分诊点 12 个，改造标准化集中留观点 5 处，建成全省首个县区级核酸检测实验室，排查来兰返兰人员 27 万人，集中留观 9434 人次，核酸检测 4.7 万人次，筛查确诊患者 17 例，历时 72 天实现本地确诊病例“清零”，疫情防控转入常态化阶段。年末全区共有医疗卫生机构 480 个，其中医院 55 个，基层医疗卫生机构 425 个。卫生技术人员 19724 人，其中执业医师和执业助理医师 7247 人，注册护士 9600 人、药剂、检验人员 1318 人，其他 1559 人。医疗卫生机构床位 14044 张，其中医院 10827 张。全年总诊疗人次 960.85 万人次，出院人数 39.34 万人。五岁以下儿童死亡率 3.16‰，婴儿死亡率 2.57‰。

**养老服务体系日臻完善。**启动建设区综合福利院，新建医养托健中心 11 家，新增日间照料中心 10 家、养老床位 300 张，荣获“全国第三批智慧健康养老示范基地”称号。完成虚拟养老院加盟服务企业的重新入围招标工作，入围养老餐厅 28 家，家政服务机构 13 家。与浙商银行兰州分行合作推出“联名敬老卡”，截至目前已发卡 43906 张。

#### 十一、环境、城市品位和安全生产

**生态环境质量明显改善。**坚决打赢污染防治攻坚战，“兰州蓝”成果进一步巩固。全年共立案查处环境违法案件 7 起，罚款金额 19.3 万元。对 161 家产废单位、593 家医废单位开展危险废物专项排查行动。完成 186 家重点企业（汽车维修及印刷企业 178 家、加油站 8 家）挥发性有机物综合治理工作。整治“散乱污”企业 218 家，燃气锅炉低氮改造 9 台。办理中央环保督察信访件 254 件。全年空气质量达标天数 321 天，较上年增加 16 天，达标率 87.7%；PM10 为 76 $\mu$ g/m<sup>3</sup>，同比下降 3.8%；PM2.5 为 31 $\mu$ g/m<sup>3</sup>，同比下降 3.1%。

**文明城市创建成效显著。**充分发挥中心城区“排头兵”的带动作用，举全区之力助力创建文明城市，组建 20 万人志愿者队伍，以文明提升“十大攻坚行动”为抓手，紧盯 31 大类 980 个测评点位，在基础设施提档、市容环境提质、交通秩序提升等方面精准发力，整改各类问题 1400 余个，为兰州荣膺全国文明城市贡献了城关力量。



乡居民基本养老保险人数 2.08 万人，比上年末增加 0.05 万人。参加基本医疗保险人数 60.45 万人，比上年末增加 4.31 万人。参加失业保险人数 9.59 万人，比上年末增加 1.86 万人。深化拓展“民生就业 360”品牌内涵，全年举办“春风行动”等线上线下招聘活动 46 场，发放稳岗补贴 6168 万元，职业技能提升培训 3.7 万人次。城乡低保标准提高 10%，接收国企退休社会化管理人员 9.5 万人，减免养老等保险金 3 亿元。发放各类救助金和公租房补贴 1.12 亿元，惠及群众 3.2 万人。

注：1.本公报各项统计数据为初步统计数，统计范围为城关行政辖区内全部社会经济活动。

2.地区生产总值（GDP）、各产业增加值增长速度按可比价计算；其他指标增长速度均按现价计算。

3.本公报中城镇登记失业率、城镇新增就业人员数据来自城关区就业服务中心；财政数据来自城关区财政局；金融数据来自城关区金融办；文化、体育、旅游数据来自城关区文化体育和旅游局；社会保障数据来自城关区社会保险事业服务中心和城关区医疗保障局；城乡低保、农村特困人员救助供养、社会服务数据来自城关区民政局；教育数据来自城关区教育局；科技数据来自城关区发展和改革局、城关区科学技术局和城关区市场监管局；社会服务数据、卫生数据来自城关区卫生健康局；资源、环境数据来自兰州市生态环境局城关分局和城关区住建局；安全生产数据来自城关区应急管理局。