

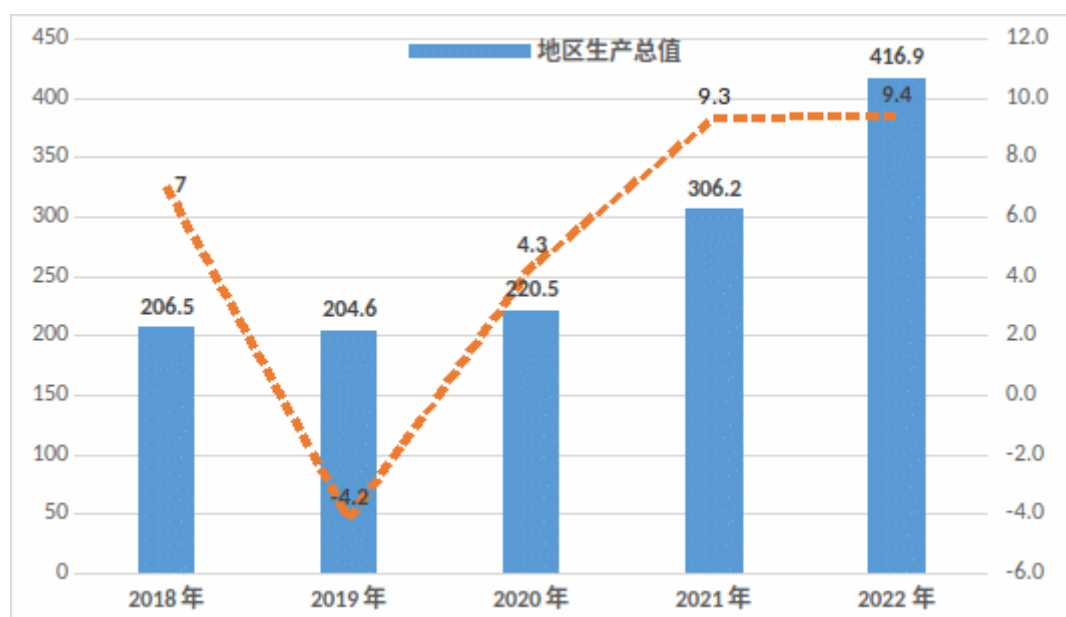
# 柳林县 2022 年国民经济和社会发展 统计公报

2022 年是极不寻常、极不平凡的一年，也是党和国家历史上极为重要的一年。一年来，在县委、县政府的坚强领导下，全县上下坚持以习近平新时代中国特色社会主义思想为指导，深入学习贯彻党的二十大精神 and 习近平总书记考察调研山西重要指示精神，统筹疫情防控和经济社会发展，统筹发展和安全，迎难而上，奋勇争先，全县经济运行稳中向好，发展质量稳步提升，民生福祉不断增进，社会事业长足进步。

## 一、综 合

初步核算，全年实现地区生产总值 417 亿元，按不变价格计算，比上年增长 9.4%。其中，第一产业增加值 6.5 亿元，增长 7.5%，占地区生产总值的比重为 1.5%；第二产业增加值 343.3 亿元，增长 12.1%，占地区生产总值的比重为 82.3%；第三产业增加值 67.2 亿元，增长 2.0%，占地区生产总值的比重为 16.2%。

图 1 2018—2022 年全县地区生产总值及其增长速度



2022 年末全县常住人口 284414 人，比上年末减少 462 人。其中，城镇常住人口 142651 人，占常住人口比重为 50.16%，比上年末提高 0.66 个百分点。全年全县出生人口 1819 人，出生率为 6.39‰；死亡人口 2769 人，死亡率为 9.73‰；自然增长率为-3.34‰。

表 1 2022 年年末人口数及其构成

指 标	年末数（人）	比重（%）
全县人口	284414	
其中：城镇	142651	50.16
乡村	141763	49.84
其中：男性	151045	53.11
女性	133369	46.89

全年全县城镇新增就业人员 4627 人，农村劳动力转移就业人员 4174 人。

全年全市居民消费价格比上年上涨 2.1%，商品零售价格上涨 6%，工业生产者出厂价格上涨 11.4%，工业生产者购进价格上涨 9.7%。

图 2 2018—2022 年全市居民消费价格及商品零售价格涨幅

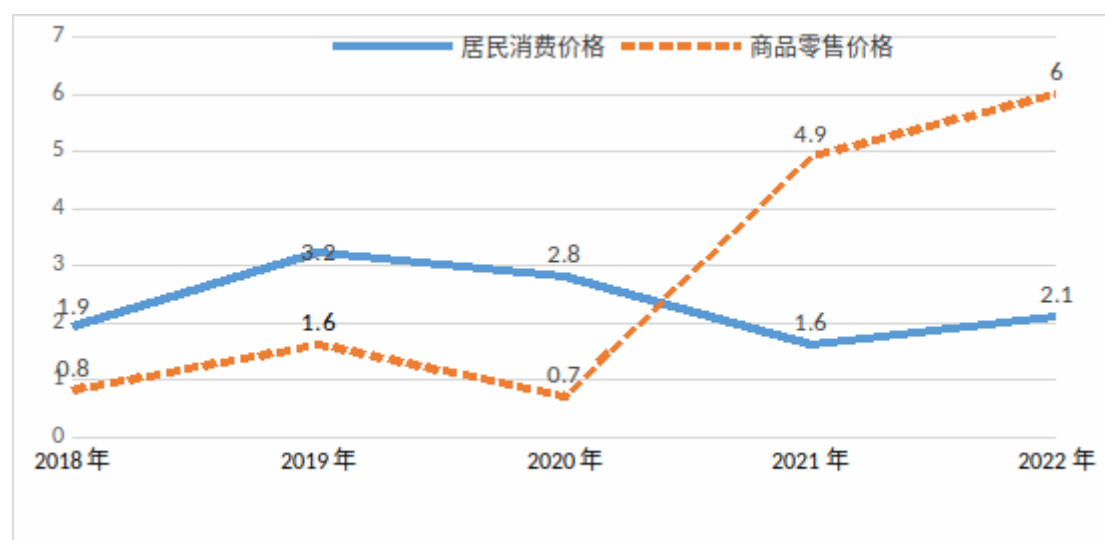


表 2 2022 年全市居民消费价格比上年涨跌幅度

指 标	涨 幅 (%)
居民消费价格	2.1
食品烟酒	4.1
衣 着	-2
居 住	1
生活用品及服务	1.5
交通和通信	5.1

教育文化和娱乐	1.1
医疗保健	- 0.1
其他用品及服务	2

## 二、农 业

全年全县农作物种植面积 362905.55 亩，比上年减少 9016.6 亩。其中，粮食种植面积 327610.25 亩，减少 7938.2 亩；油料种植面积 6153.6 亩，减少 1367.3 亩；蔬菜种植面积 20248.5 亩，增加 1924.1 亩。在粮食种植面积中，玉米种植面积 133083.81 亩，增加 15553.22 亩；小麦种植面积 140.71 亩，增加 15.95 亩。果园面积 112206.20 亩，增加 1552 亩。

全年全县粮食产量 46705.66 吨，同比增加 2535.02 吨，增长 5.7%。其中，夏粮 18.55 吨，增长 6.3%；秋粮 46687.11 吨，增长 5.7%。

表 3 2022 年全县主要农林产品产量及其增长速度

产品名称	产 量（吨）	比上年增长（%）
粮 食	46705.66	5.7
其中：玉 米	24315.66	9.3
小 麦	18.55	6.3
谷 子	5449.57	10.5

豆 类	7046	3.3
薯 类（折粮）	5254	-10.5
油 料	1001.3	68.4
蔬菜及食用菌	21905.2	9.7
水 果	11025.2	持平
其中：瓜果类	4700.6	120
园林水果	7995.5	-10.1
食用坚果	8808.1	0.4
其中：核 桃	8776.8	0.4

全年全县猪牛羊畜禽肉类总产量 8256 吨，增长 0.83%。其中，猪肉产量 7195.4 吨，增长 0.4%；牛肉产量 218.65 吨，增长 22.9%；羊肉产量 690.26 吨，增长 6.9%；禽肉产量 151.698 吨，增长 -21.9%。禽蛋产量 3064.323 吨，增长 -2.2%。牛奶产量 1544.728 吨，下降 15.6%。年末生猪存栏 67339 头，增长 24.8%；生猪出栏 92312 头，增长 11.3%。

### 三、工业和建筑业

全年全县规模以上工业增加值比上年增长 15.7%。

从三大门类看，采矿业增长 16.5%；制造业下降 5.2%；电力、热力、燃气及水生产和供应业增长 37.7%。

从主导行业看，煤炭工业增长 16.1%；焦炭工业下降 21.8%；非金属矿物制造业下降 9.5%；有色金属冶炼和压延加工业增长 4.2%；电力、热力生产和供应业增长 36.7%。

表 4 2022 年规模以上工业总产值、增加值及其增长速度

指 标	工业总产值 (万元)	同 比 增 长 (%)	工业增加值 (万元)	同比增长 (%)
规模以上工业	7772596	38.0	3880273	15.7
其中：轻工业	95	-92.1	7	-92.3
重工业	7772501	38.0	3880266	15.7
其中：国有企业				
集体企业	677684	45	367372	18.7
股份制企业	6052380	40	3043932	18.2
其中：国有控股企业	874037	41.6	408097	15.7
其中：煤炭开采和洗选业	6730764	41.8	3648747	16.1
炼焦加工业	159127	-10	29932	-21.8
有色金属冶炼和压延加工业	365588	8.6	80464	4.2
电力、热力生产和供应业	341241	50.5	42022	36.7

从产品产量看，全年全县规模以上工业企业原煤产量 3881.8 万吨，增长 3.95%；精煤产量 2487.7 万吨，增长 3.02%；发电量 90 亿千瓦时，增长 19.6%；煤层气产量 4.1 亿立方米，下降 12.2%。

图 3 2018—2022 年全县规模以上工业增加值增长速度

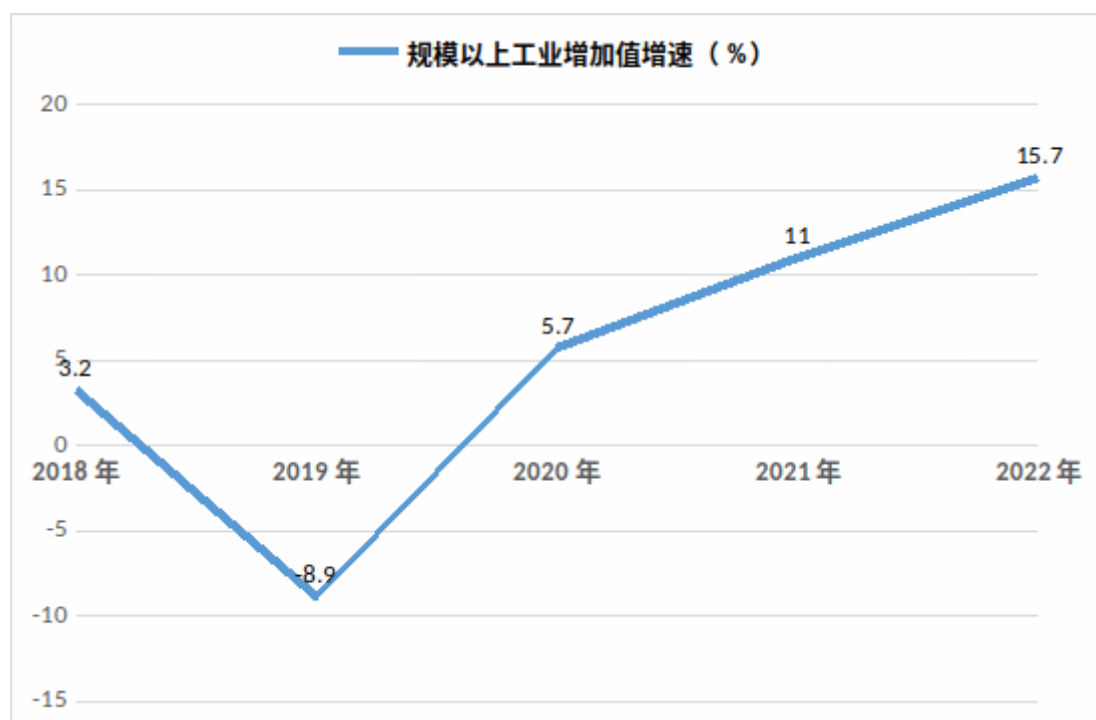


表 5 2022 年规模以上工业主要工业产品产量及其增长速度

产 品 名 称	单 位	产 量	比上年增长 (%)
原 煤	万吨	3881.8	3.95
其中：县属企业	万吨	2730.1	1.79
洗精煤	万吨	2487.7	3.02
其中：县属企业	万吨	1876.3	1.69

其他洗煤	万吨	768	9.2
焦 炭	万吨	52	-18.1
铝土矿	万吨	159.1	138.9
水 泥	万吨	165.4	-25.2
氧化铝	万吨	133.1	2.3
发电量	万千瓦小时	899981	19.6
煤层气	万立方米	40920	-12.2

全年全县规模以上工业企业营业收入 835 亿元，增长 34.8%。分三大门类看，采矿业 731.6 亿元，增长 35.8%；制造业 68.7 亿元，增长 17.3%；电力、热力、燃气及水生产和供应业 34.6 亿元，增长 59.1%。

全年全县规模以上工业企业利税总额 302.8 亿元，比上年增长 41.4%；利润总额 207 亿元，增长 43.5%，税金总额 95.8 亿元，增长 37%。年末规模以上工业企业资产负债率为 60.7%，比上年末增长 8 个百分点。

年末全县资质以上建筑业企业共 4 户，比上年增长 1 户。全县建筑业增加值 27828 万元，按不变价计算，比上年增长-6.2%。资质以上建筑业企业完成总产值 22513 万元，增长 13.9%；共签订合同额 20295 万元，增长-8.5%。竣工产值 7097 万元，增长 27.6%。



#### 四、能源

全年全县全社会综合能源消费量 199.25 万吨标准煤,万元 GDP 能耗比上年下降-4.63%;规模以上工业企业综合能源消费量 308 万吨标准煤,万元工业增加值能耗比上年下降-15.1%。

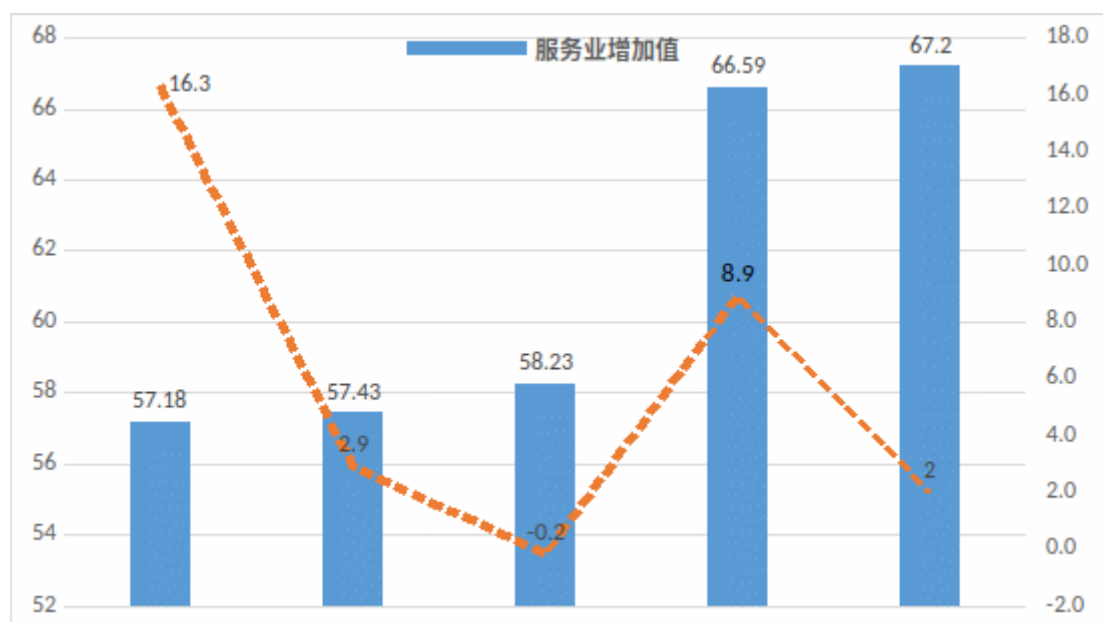
全年全县全社会用电总量 18.73 亿千瓦时,其中,第一产业用电量 0.35 亿千瓦时,增长-1.9%;第二产业用电量 14.82 亿千瓦时,增长-5.5%,第二产业中,工业用电量 14.54 亿千瓦时,增长-6.7%;第三产业用电量 1.49 亿千瓦时,增长 12.0%;城乡居民生活用电量 2.06 亿千瓦时,增长 13.8%。

#### 五、服务业

全年全县服务业增加值 671564 万元,按不变价格计算,比上年增长 2.0%。其中,批发和零售业增加值 148740 万元,增长-7.1%;交通运输、仓储和邮政业增加值 100774 万元,增长-2.2%;住宿和餐饮业增加值 17567 万元,增长-12.6%;金融业增加值 63318 万元,增长 14.6%;房地产业增加值 50413 万元,增长-0.2%;其他服务业增加值 288411 万元,增长 6.7%。

图4 2018—2022年全县服务业增加值及增速

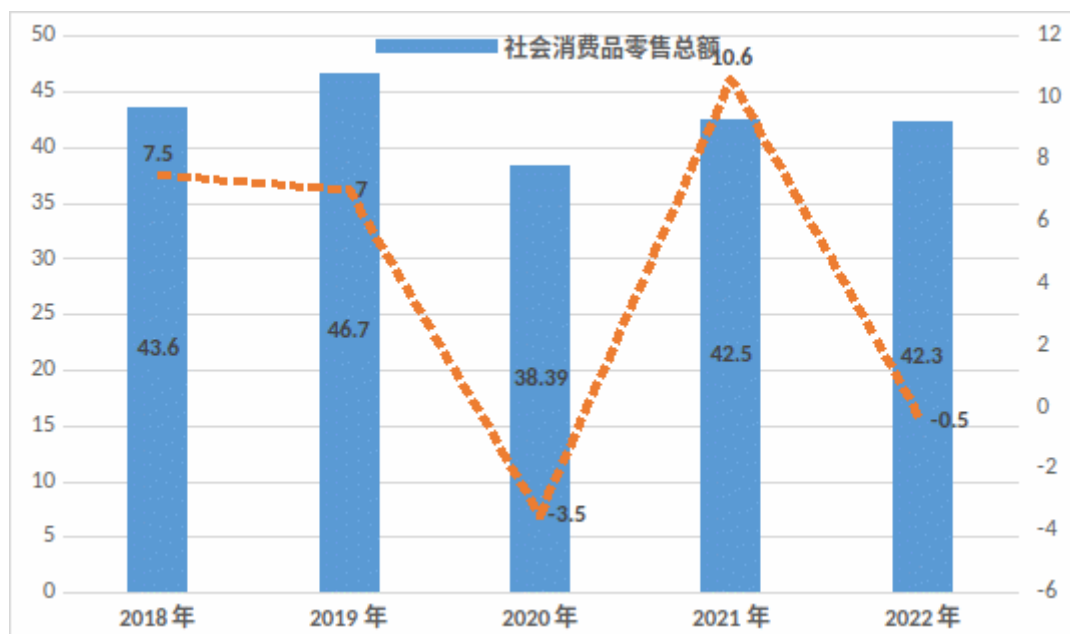
%、亿元



## 六、国内贸易

全年全县社会消费品零售总额 422537 万元，比上年增长 $-0.5\%$ 。按经营地统计，城镇消费品零售额 327369 万元，增长 $-0.9\%$ ；乡村消费品零售额 95169 万元，增长 $0.9\%$ 。按消费形态统计，商品零售额 395928 万元，增长 $-0.5\%$ ；餐饮收入额 26609 万元，增长 $-1.1\%$ 。

图 5 2018—2022 年全县社会消费品零售总额



全年全县限额以上单位消费品零售额 26578 万元，同比增长 6.6%。限额以上行业中，商品零售额 20946 万元，增长 20.3%，餐饮收入 5632 万元，增长 -24.1%。

表 6 2022 年社会消费品零售总额及其增长速度

指 标	绝对数 (万元)	比上年增长 (%)
社会消费品零售总额	422537	-0.5
分地域：城 镇	327369	-0.9
乡 村	95169	0.9

表7 2022年限额以上批发零售业零售额及其增长速度

指 标	绝对数(万元)	比上年增长(%)
汽车类	3095.2	-21.9
石油及制品类	456.2	6.1
金银珠宝类		
家用电器和音响器材类	4445.8	39.2
通讯器材类		
粮油、食品类	2982.2	57.8
服装、鞋帽、针纺织品类	50.8	5.8
化妆品类	228.6	95.8
烟酒类	3605.8	45.1

## 七、固定资产投资

全年全县固定资产投资(不含跨市、农户)390919万元,比上年增长-14.7%。

分经济类型看,国有及国有控股投资增长-10.5%,民间投资增长-17.6%。

分登记注册类型看，内资企业投资增长-14.9%；外商投资企业增长0.6%。

图6 2018—2022年全县固定资产投资（不含跨市、农户）增长速度

分构成看，建筑安装工程投资增长-24.6%，设备工器具购置投资增长53.7%，其他费用投资增长-15.5%。

分产业看，第一产业投资完成18626万元，增长21.1%；第二产业投资完成194382万元，增长-22.7%，其中，工业投资完成194382万元，增长-22.7%；第三产业投资完成177911万元，增长-7.2%，其中，基础设施完成93673万元，增长2.4%。工业投资中，企业技改投资完成91215万元，增长-14.9%；制造业投资完成13273万元，增长658%；煤炭工业投资完成136987万元，增长-19.9%；非煤工业投资完成57395万元，增长-28.8%。

表8 2022年全县分行业固定资产投资（不含跨市、农户）增长速度

行 业	投资额（万元）	比上年增长（%）
总 计	390919	-14.7
农林牧渔业	18626	21.1

采矿业	152230	-23.1
制造业	13273	658
电力、热力、燃气及水生产和供应业	28879	-44.1
交通运输、仓储和邮政业	33921	-11
房地产业	59834	-24.8
租赁和商务服务业	—	—
水利、环境和公共设施管理业	59752	11.9
教育	1392	-58.3
公共管理、社会保障和社会组织	—	—

全年全县在建固定资产投资项目(不含房地产开发项目)126个。其中,5000万元以上项目53个(亿元以上项目31个),计划总投资2093988万元,本年投资完成311246万元。

全年全县房地产开发投资24101万元,增长-37.6%。其中,住宅投资16338万元,增长-45.6%;商业营业用房投资2935万元,下降43.8%。

表9 2022年全县房地产开发和销售情况

指 标	单 位	绝对数	比上年增长（%）
投资完成额	万 元	24101	-37.6
其中：住 宅	万 元	16338	-45.6
房屋施工面积	平方米	793101	6.8
其中：住 宅	平方米	538073	9.1
房屋新开工面积	平方米	35407	-64.9
其中：住 宅	平方米	31880	-62.9
房屋竣工面积	平方米	13816	—
其中：住 宅	平方米	13816	—
商品房销售面积	平方米	24215	-42.6
其中：住 宅	平方米	23082	-45.3
商品房待售面积	平方米	—0	—
其中：住 宅	平方米	—	—
商品房销售额	万 元	13593	-39.7
其中：住 宅	万 元	12046	-46.6

## 八、交通和邮电

年末全县公路线路里程 1646.68 公里，其中，高速公路 41.69 公里，国道 41.6 公里，全县县乡村道总里程 1493.41 公里。

年末全县大型汽车保有量 14923 辆；小型汽车保有量 77953 辆，挂车 2573 辆；摩托车 20121 辆，低速车 1280 辆。小型新能源 183 辆，大型新能源 52 辆。

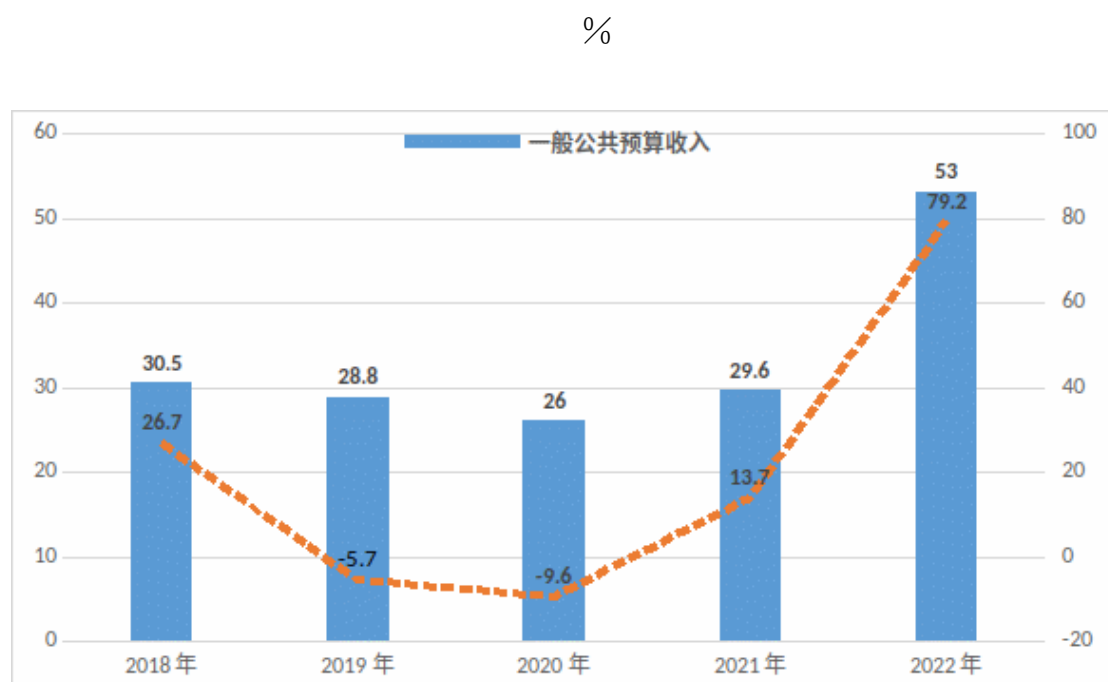
全年全县完成邮政业务总量 129.49 万元，增长—1.9%。

## 九、财政、金融

全年全县一般公共预算收入完成 529992 万元，比上年增长 79.2%。其中，税收收入完成 463573 万元，增长 93.3%；非税收入 66419 万元，增长 18.9%。分税种看，主体税种增值税 189301 万元，增长 72.8%；企业所得税 142866 万元，增长 13.28%；资源税 73265 万元，增长 79.5%。



图7 2018—2022年全县一般公共预算收入及其增长速度



全年全县一般公共预算支出 499293 万元，增长 47.6%。其中，一般公共预算服务支出 84182 万元，增长 51.6%；教育支出 89555 万元，增长 20.8%；卫生健康支出 28462 万元，增长 49.6%；社会保障和就业支出 56669 万元，增长 30.7%；住房保障支出 4321 万元，增长 105.9%；节能环保支出 11743

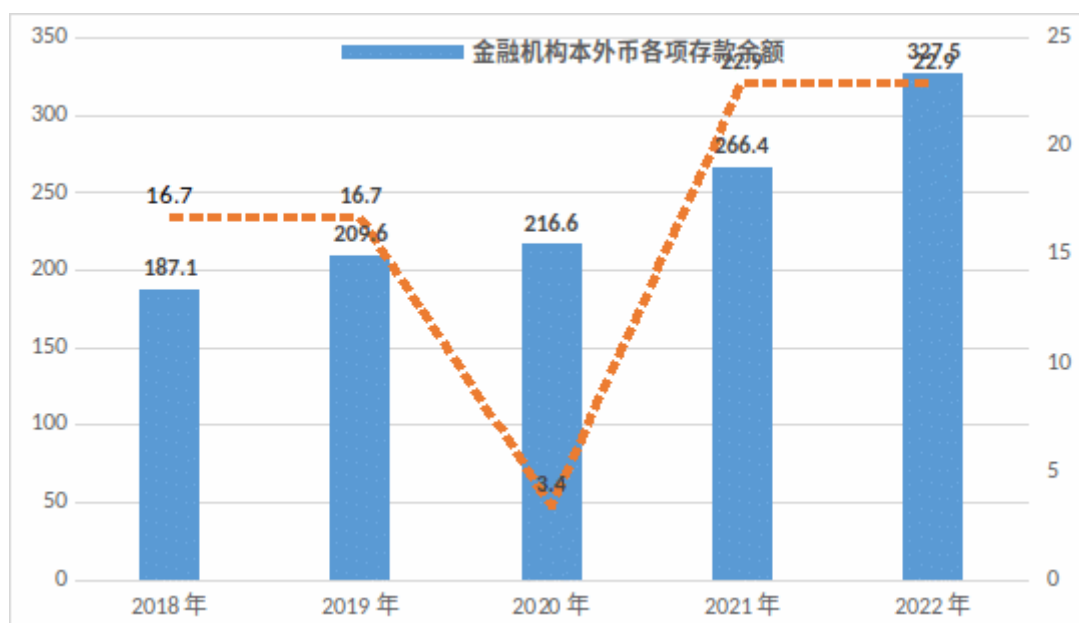
万元，增长-2.1%；城乡社区等民生支出 114368 万元，增长 73.5%。

年末全县金融机构本外币各项存款余额 327.5 亿元，比年初增加 61.1 亿元，比年初增长 22.9%。各项贷款余额 113.5 亿元，比年初增加 19.3 亿元，比年初增长 20.4%。

表 10 2022 年年末金融机构本外币存贷款余额及其增长速度

指 标	年末数（亿 元）	比年初增长 （亿元）	比年初增长 （%）
各项存款余额	327.5	61.1	22.9
其中：住户存款	207.9	33.9	19.5
非金融企业存款	90.1	16	21.6
各项贷款余额	113.5	19.3	20.4
其中：短期贷款	57.6	23.1	66.9
中长期贷款	25.3	-3.6	-12.5
其中：企（事）业单位 贷款	93.4	16.1	20.8

图 8 2018—2022 年全县金融机构本外币储蓄存款余额及其增长速度



## 十、教育和科学技术

年末全县共有幼儿园 60 所，小学 57 所，普通初中 26 所，普通高中 3 所，中等职业教育学校 2 所。

表 11 2022 年全县各类教育发展情况

指 标	招生 (人)	比上年 增长 (%)	在校生 (人)	比上年 增长 (%)	毕业生 (人)	比上年增 长 (%)
中等职业 教育	717	6.23	1955	10.46	532	15.16
普通高中	2299	-8.3	7229	-4.36	2584	20.75
初中	3233	-15.55	10655	-4.06	3826	-7.79

小学	3057	-0.33	22571	-6.08	4206	-0.36
特殊教育	11	120	42	2.44	—	—
学前教育	2775	-4.61	9237	-6.35	3503	2.79

年末全县有气象台站 1 个，全县开展电话天气自动答询的台站 0 个。全县气象系统开展人工影响天气业务的单位 1 个，卫星云图接收站 1 个。

年末全县有专业综合地震台站 2 个，县级地震台网中心 1 个。全年全县发生 M2.6 级以上地震 0 次。

#### 十一、文化、旅游、卫生和体育

年末全县共有群众艺术馆 1 个，文化馆 1 个，文化站 15 个（其中，乡镇综合文化站 15 个），专业艺术表演团体 1 个，公共图书馆 1 个，广播电视台 1 座，广播人口覆盖率 97.94%，电视人口覆盖率 81.27%，有线电视用户 49624 户。全年全县重点监测景区的接待人数 44100 人次，比上年下降 59.9%。

年末全县共有卫生机构（含诊所、村卫生室）280 个，床位 1583 张。专业公共卫生机构 1 个，妇幼保健院（所、站）1 个。全县卫生机构共有卫生技术人员 697 人。卫生院卫生技术人员 286 人，其中，农村乡镇卫生院卫生技术人员 286 人。专业公共卫生机构技术人员 34 人，妇幼保健（所、站）卫生技术人员 60 人。

年末全县有体育场 1 个。

## 十二、居民收入消费和社会保障

全年全县城镇居民人均可支配收入 39098 元，比上年增长 4.7%，城镇居民人均消费支出 20870 元，增长 17.7%；农村居民人均可支配收入 16340 元，增长 5.1%，农村居民人均消费支出 13526 元，增长 11.5%。

表 12 2022 年全县城乡居民人均可支配收入

指 标	绝对数（元）	比上年增长（%）
城镇居民人均可支配收入	39098	4.7
其中：工资性收入	27463	4.5
经营净收入	1142	4.0
财产净收入	2431	5.7
转移净收入	8089	5.1
农村居民人均可支配收入	16340	5.1
其中：工资性收入	7899	7.6
经营净收入	4163	1.8
财产净收入	900	7.5
转移净收入	3378	3.0

图9 2018—2022年全县城乡居民人均可支配收入 %

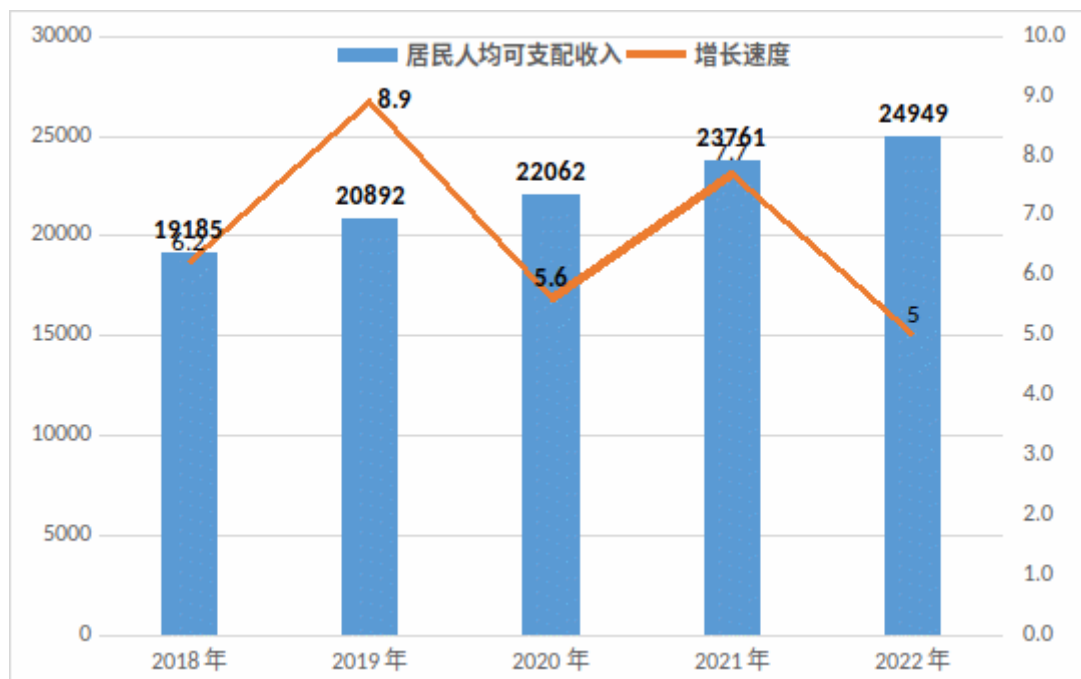


图10 2018—2022年城镇居民人均可支配收入及其增长速度

%、元

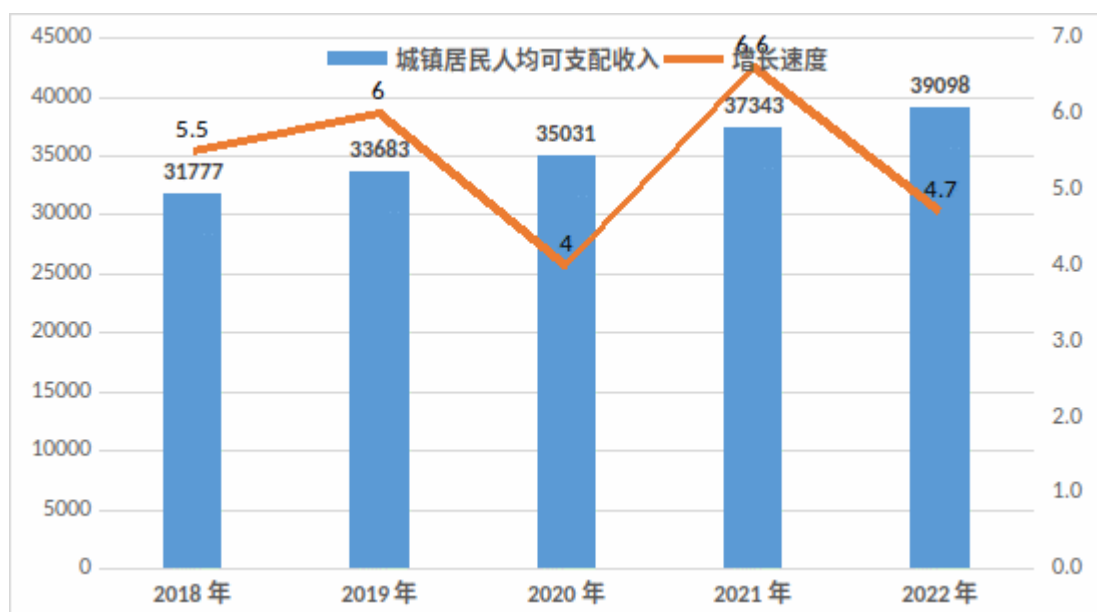
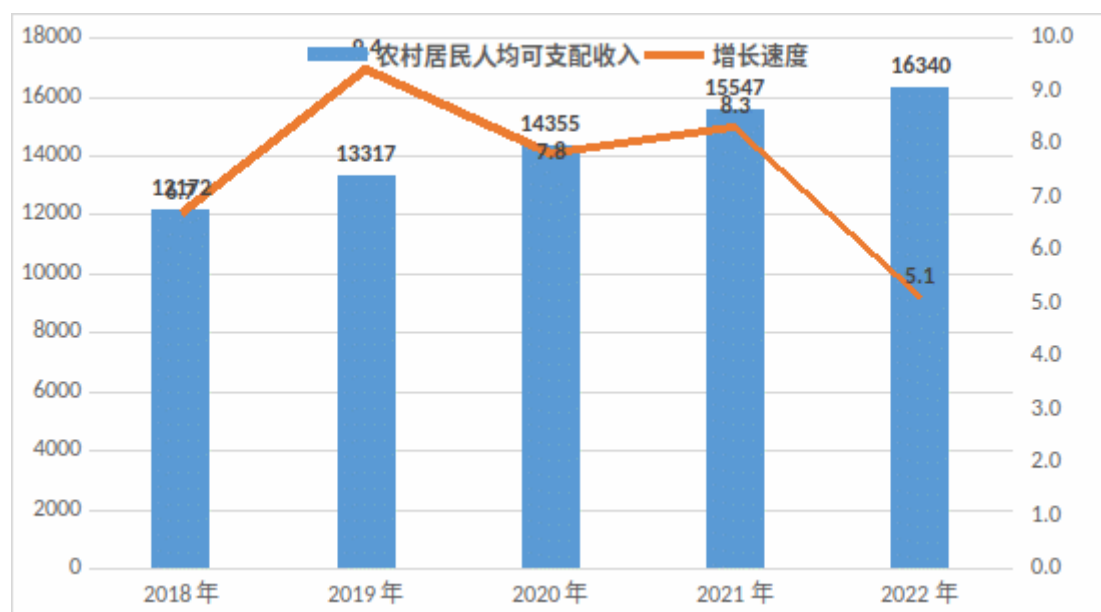


图 11 2018—2022 年农村居民人均可支配收入及其增长速度

%、元



年末全县参加城镇职工基本养老保险 6.34 万人，比上年末增加 0.29 万人；参加城乡居民基本养老保险 17.51 万人，减少 0.73 万人；参加城镇职工基本医疗保险 5.04 万人，增加 0.37 万人；参加失业保险 4.65 万人，增加 0.19 万人；参加工伤保险 4.73 万人，增长 0.16 万人，参加生育保险 4.24 万人，增加 0.21 万人。

全年得到城市最低生活保障救济 1405 人，全年共发放城市最低保障资金 1034.3 万元；农村最低生活保障救济 17827 人，共发放农村最低保障资金 9917.4 万元，988 人纳入农村特困，共发放农村特困金额 1116.6 万元。38 人纳入城市特困，共发放城市特困金额 54.1 万元。

年末全县城镇有各种社区服务设施 6 个，其中综合性社区服务中心 6 个，各类养老床位数 430 张。国家抚恤、补助各类优抚对象 1497 人。

公报注释：

1. 本公报部分数据为初步统计数据，除注明外，所有增长或下降速度均为同上年相比较。部分数据因四舍五入的原因，存在与分项合计不等的情况。

2. 本公报部分数据由相关部门提供（保费数据来源于中国银行保险监督管理委员会公布的《2022 年 1—12 月山西省保险业主要指标情况》）。

3. 地区生产总值、各产业增加值绝对数按现价计算，增长速度按不变价格计算。

4. 根据《人力资源和社会保障统计调查制度》，城镇登记失业率指标自 2022 年起不再开展统计调查。

5. 邮政行业业务总量按 2020 年价格计算，电信业务总量按上年不变价计算。

6. 万元地区生产总值能耗按 2020 年价格计算。



7. “四上”企业是指规模以上工业企业、有资质的建筑业企业和房地产开发企业、限额以上批发零售和住宿餐饮企业、规模以上服务业企业。

8. 按照相关部门数据发布规定，部分数据在今年公报中不再发布。