

# 孝义市 2019 年 国民经济和社会发展统计公报

孝义市统计局

2019 年，在市委、市政府的坚强领导下，全市上下坚持以习近平新时代中国特色社会主义思想为指引，扎实推进“不忘初心、牢记使命”主题教育，坚持稳中求进工作总基调，按照高质量发展要求，稳步推进发展方式转变、经济结构优化和增长动力转换，较好完成了年度预期目标，走出了转型发展的新天地，构建新生态、建设新孝义取得显著成效。

## 一、综合

据 2019 年人口抽样调查推算，年末全市常住人口为 49.28 万人，比上年末增加 0.22 万人。全年全市出生人口 0.50 万人，人口出生率为 10.14‰；死亡人口 0.2 万人，死亡率为 4.06‰；自然增长率为 6.08‰。

表 1 2019 年人口数及其构成

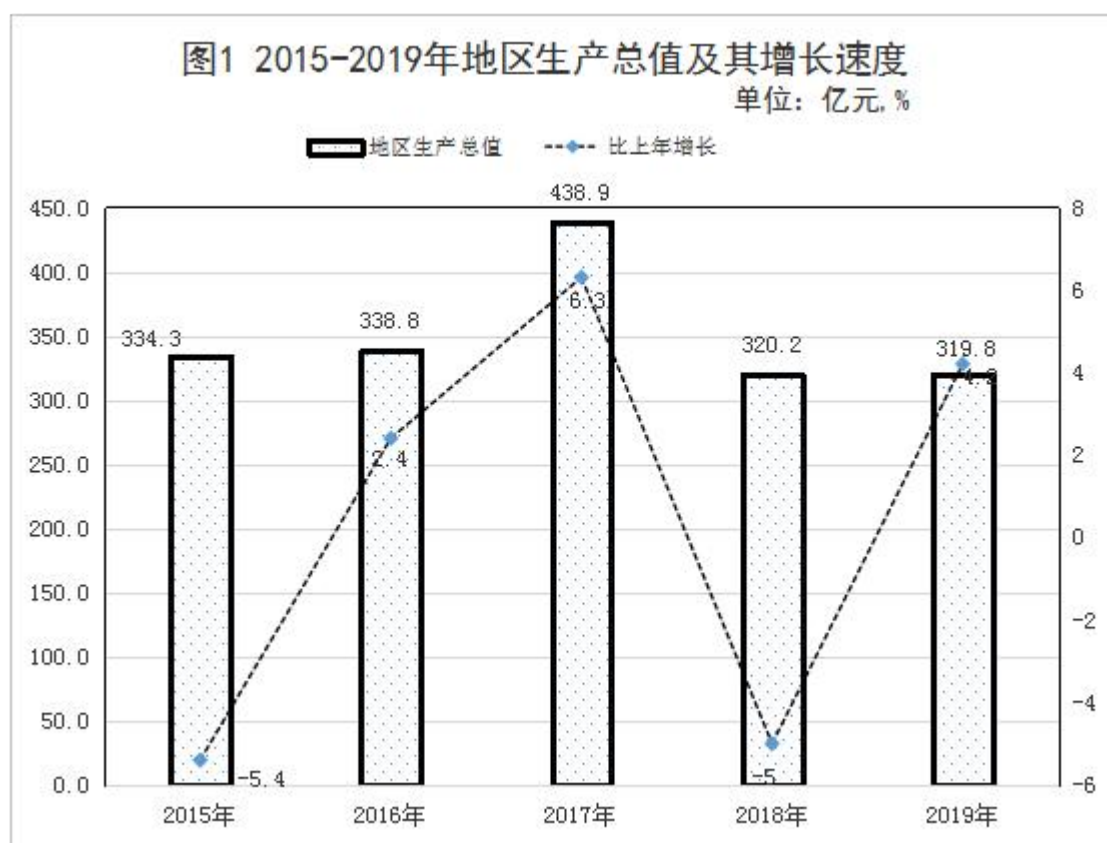
单位：人、%

指 标	年末数	比重
全市常住人口	492769	——
其中：城 镇	343115	69.63
乡 村	149654	30.37

初步核算，全年实现地区生产总值 319.8 亿元，按不变价格

计算，比上年增长 4.2%。其中，第一产业增加值 8.2 亿元，同比增长 15.3%，占地区生产总值的比 2.6%；第二产业增加值 198.4 亿元，同比增长 4.4%，占地区生产总值的比重 62.0%；第三产业增加值 113.1 亿元，同比增长 3.1%，占地区生产总值的比重 35.4%。

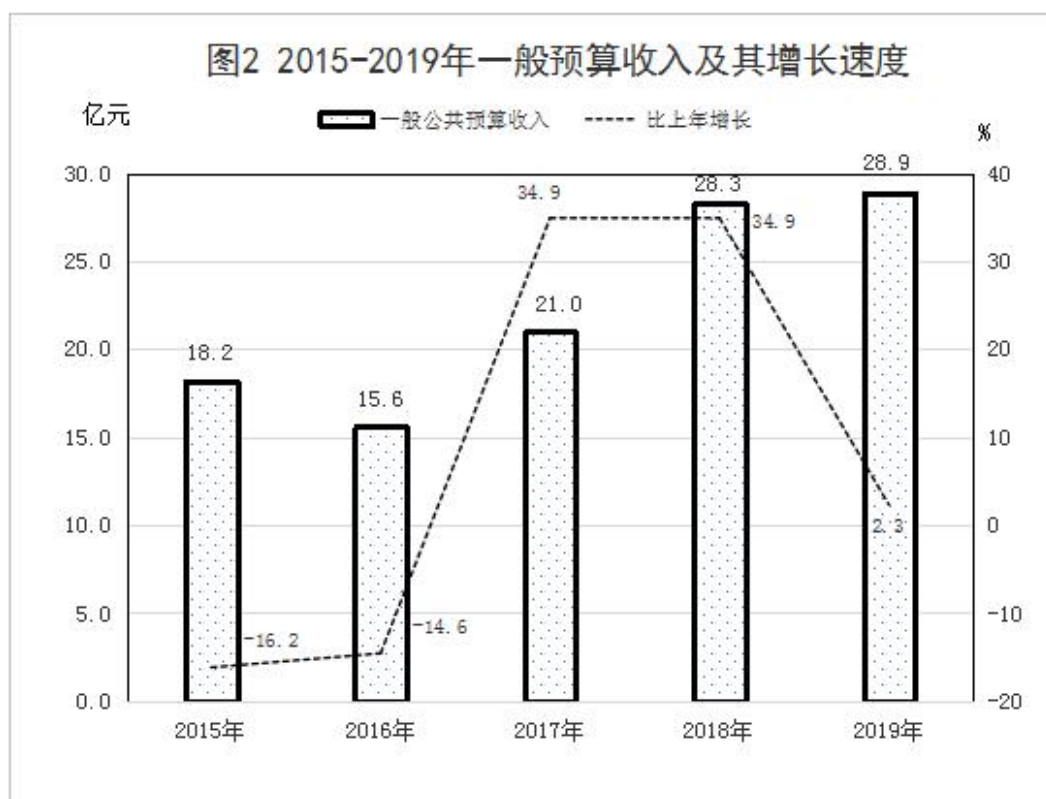
人均地区生产总值 65033 元，按 2019 年平均汇率计算为 9428 美元。



全年全市一般公共预算收入 28.9 亿元，同比增长 2.3%。其中，税收收入 23.7 亿元，同比增长 8.6%。非税收入 5.2 亿元，

同比下降 19.3%。分税种看，主体税种增值税 12.3 亿元，同比增长 14.7%；企业所得税 2.1 亿元，同比下降 1.8%；资源税 4.0 亿元，同比增长 27.1%。

全年全市一般公共预算支出 36.0 亿元，同比下降 6.8%。其中，财政民生支出 28 亿元，同比下降 12.8%，占一般公共预算支出比重达 81.9%。其中，教育支出 8.6 亿元，同比增长 10.2%；文化体育和传媒支出 0.6 亿元，同比增长 18.8%；社会保障和就业支出 5.5 亿元，同比下降 11.9%；医疗卫生支出 2.7 亿元，同比增长 5.4%；节能环保支出 1.8 亿元，同比增长 70.5%；住房保障支出 0.8 亿元，同比下降 36.0%。



## 二、农业

全年全市农作物种植面积 17112.9 公顷,比上年减少 2950.2 公顷。其中,粮食种植面积 16219 公顷,减少 2814.5 公顷;油料种植面积 38.6 公顷,减少 55.5 公顷。在粮食种植面积中,玉米种植面积 10868.7 公顷,增加 256 公顷;小麦种植面积 1372.9 公顷,减少 145.2 公顷。

全年粮食产量 29186.4 吨,同比下降 64.9%。其中,夏粮 1214.4 吨,同比下降 75.5%;秋粮 27972 吨,同比下降 64.2%。

表 2 2019 年主要农林产品产量及其增长速度

单位:吨、%

产品名称	产量	比上年增长%
粮食	29186.4	-64.9
其中:玉米	22705.8	-61.9
小麦	1214.4	-75.5
谷子	1689.6	-54.1
豆类	607.5	-79.7
薯类(鲜薯)	3301.3	-61.6
油料	34.5	-49.5
棉花		-
甜菜		-
蔬菜及食用菌	30628.7	47.3
其中:瓜果类	147.6	-82.0
园林水果	701.6	4.2
食用坚果	29854.1	1128.5
其中:核桃	29854.1	1128.5

全年全市猪牛羊肉总产量 52287.3 吨，同比下降 36.3%。其中，猪肉产量 6179.3 吨，同比下降 47.6%；牛肉产量 132.5 吨，同比下降 46.9%；羊肉产量 490.7 吨，同比下降 30.1%。年末生猪存栏 58100 头，生猪出栏 72284 头。牛奶产量 3073 吨，同比增长 32.3%。禽蛋产量 6503.7 吨，同比下降 8.7%。

年末全市农业机械总动力 60848 千瓦，同比增长 5%。机械耕地面积 13220 公顷；机械播种面积和机械收获面积分别为 13220 公顷和 12387 公顷。

### 三、工业和建筑业

年末全市规模以上工业企业 149 户。全年全市规模以上工业增加值同比增长 3.3%。其中，煤炭工业增加值同比下降 8%，非煤工业增加值同比增长 12.5%。规模以上工业中，战略性新兴产业增加值同比下降 30%。



表 3 2019 年规模以上工业增加值增长速度

单位：%

指 标	比上年增长 (%)
规模以上工业	3.3
其中：轻工业	0.25
重工业	3.4
其中：集体企业	-16.4
股份制企业	3.96
外商及港澳台商投资企业	2.16
能源工业	-1.0
煤炭工业	-8.0
焦炭工业	9.9
电力工业	-30.6
新能源发电	-3.4
热力与燃气工业	19.5
材料与化学工业	16.8
冶金工业	30.8
钢铁工业	-14.8
有色工业	31.3
建材工业	9.3
化学工业	-21.1
消费品工业	2.0
食品工业	2.1
其他消费品工业	1.2
装备制造业	-16.4
其它装备制造业	-16.4
其他工业	-1.2
在总计中：非煤工业	12.5
在总计中：非能源工业	15.0
在总计中：四大支柱产业	4.7
在总计中：非传统工业	-6.8

全年规模以上工业企业原煤产量 1426.7 万吨，同比增长 9.3%；焦炭产量 1136.2 万吨，同比增长 14.9%；白酒产量 6920

千升，同比下降 26.1%；生铁产量 2.9 万吨，同比下降 9.7%；氧化铝 771.5 万吨，同比增长 33.3%。发电量 20.8 亿千瓦时，同比增长 20.3%。

表 4 2019 年规模以上工业主要工业产品产量及其增长速度

产品名称	单位	产量	比上年增长 (%)
原煤	万吨	1426.69	9.30
洗精煤	万吨	1360.1	-11.5
焦炭	万吨	1136.23	14.91
氧化铝	万吨	771.54	33.29
耐火材料制品	万吨	26.95	-29.71
饮料酒	千升	6919.73	-26.12
水泥	万吨	117.77	30.98
生铁	吨	29130	-9.71
饲料	吨	13453.5	-2.97
鲜、冷藏肉	吨	203706.58	13.72
单色印刷品	令	107103	-11.35
多色印刷品	对开色令	2043574	3.73
粗苯	吨	89078.93	49.04
纯苯	吨	87684.66	4.30
精甲醇	吨	160667.74	-5.08
LNG	吨	109917	36.1
精萘	吨	10424.43	-11.78
蒽	吨	41193.55	3.13
煤制沥青	吨	167341.43	214.49
塑料制品	吨	7649.61	-14.05
镁	吨	6390.25	-19.54
锰硅合金	吨	15609	-11.97
发酵酒精	千升	13756.6	-14.99
石灰	吨	685279.86	40.34
自来水生产量	万立方米	1231	1.82
发电量	万千瓦时	208190.84	20.27

规模以上工业企业实现主营业务收入累计完成 650.78

亿元，同比增长 3.9%；主营业务成本累计 560.34 亿元，同比增长 5.2%；实现利润总额 15.62 亿元，同比下降 14.5%；完成税金总额 29.59 亿元，同比下降 19.3%。实现利税 40.76 亿元，同比下降 19.5%。

表 5 2019 年规模以上工业企业利润总额及其增速

单位：亿元、%

指 标	利润总额	比上年增长
规模以上工业	15.6	-14.5
其中：国有控股企业	6.3	103
其中：集体企业	0.06	-31.9
股份制企业	11.8	-7.7
外商及港澳台商投资企业	3.97	-29.5

全年全市资质以上建筑业企业完成总产值 14.8 亿元，同比增长 28.9%，共签订合同额 19.7 亿元，同比增长 35.9%；房屋施工面积 63.01 万平方米，同比增长 153.2%。竣工面积 34.8 万平方米，同比增长 28.5%；资质以上建筑业企业共 19 家，与上年持平。

#### 四、能 源

全年全社会综合能源消费量为 528.5 万吨标准煤，单位 GDP 能耗同比下降 0.8%。

全年全市全社会用电总量 14.2 亿千瓦时。其中，第一产业用电量 0.2 亿千瓦时，占全社会用电量 1.7%；第二产业用

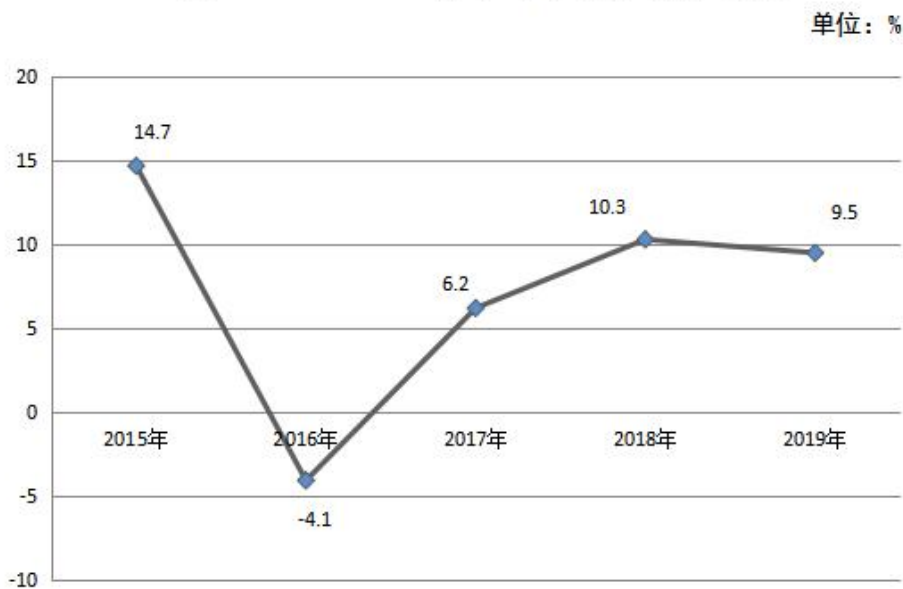


电量 8.1 亿千瓦时，占 56.6%，第二产业中工业用电量 7.9 亿千瓦时；第三产业用电量 2.4 亿千瓦时，占 16.7%；城乡居民生活用电量 3.6 亿千瓦时，占 25.0%。

## 五、固定资产投资

全年全市固定资产投资（不含跨市、农户）完成 114.2 亿元，同比增长 9.5%。

图4 2015-2019年固定资产投资增长速度



在固定资产投资中，国有及国有控股投资 22.2 亿元，同比增长 34.1%；民间投资 91 亿元，同比增长 5.2%。

分登记注册类型看，内资企业和个体经营投资 113.1 亿元，同比增长 9.8%；外商及港澳台商企业投资 1.0 亿元，同比下降 17.5%。

分产业看，第一产业完成投资 1.5 亿元，同比下降 53.1%；

第二产业完成投资 85.2 亿元，同比增长 4.9%；第三产业完成投资 27.5 亿元，同比增长 38.4%。

全市工业投资 85.2 亿元，同比增长 4.9%。在工业投资中，煤炭工业投资 7.7 亿元，同比增长 164.5%，非煤工业投资 77.5 亿元，同比下降 1%；传统产业（煤炭、焦炭、冶金、电力）投资合计 60.9 亿元，同比增长 48.1%，非传统产业投资合计 24.3 亿元，同比下降 39.4%。

表 6 2019 年分行业固定资产投资（不含跨市、农户）及其增长速度

单位：万元

行业	投资额	比上年增长%
总 计	1142107	9.5
农、林、牧、渔业	15137	-55.2
采矿业	133730	48.3
制造业	657832	3.1
电力、热力、燃气及水的生产和供应业	60190	-28
建筑业		-100
批发和零售业	1540	***
交通运输、仓储和邮政业	5387	-56.2
住宿和餐饮业		
信息传输、软件和信息技术服务业		-100
金融业		
房地产业	116672	70.5
租赁和商务服务业	1395	11.6
科学研究和技术服务业		
水利、环境和公共设施管理业	123964	80.8
居民服务和其他服务业	2129	***
教育	11654	37.1
卫生和社会工作	5230	-78.3
文化、体育和娱乐业	7247	-43.4
公共管理和社会组织		

全年全市在库固定资产投资项目(不含房地产开发项目)223个。其中,亿元以上项目40个,完成投资75.1亿元。

全年房地产开发投资9.5亿元,同比增长146.2%。其中,住宅投资7.9亿元,同比增长180.8%;商业营业用房投资0.4亿元,同比下降35.2%。

表7 2019年房地产开发和销售情况

指标	单位	绝对数	比上年增长(%)
投资完成额	亿元	9.5	146.2
其中:住宅	亿元	7.9	180.8
房屋施工面积	万平方米	136	0.11
其中:住宅	万平方米	87.3	-0.9
房屋新开工面积	万平方米	43.9	11.3
其中:住宅	万平方米	27.8	0.7
房屋竣工面积	万平方米	39.4	-
其中:住宅	万平方米	25.8	-
商品房销售面积	万平方米	8.7	0.3
其中:住宅	万平方米	8.2	10.9

## 六、国内贸易

全年全市社会消费品零售总额160.47亿元,同比增长8.4%。按经营地统计,城镇消费品零售额138.13亿元,同比增长9.2%;乡村消费品零售额22.34亿元,同比增长3.8%。按消费形态统

计,商品零售额 144.05 亿元,同比增长 9.3%;餐饮业收入额 16.42 亿元,同比增长 1.3%。

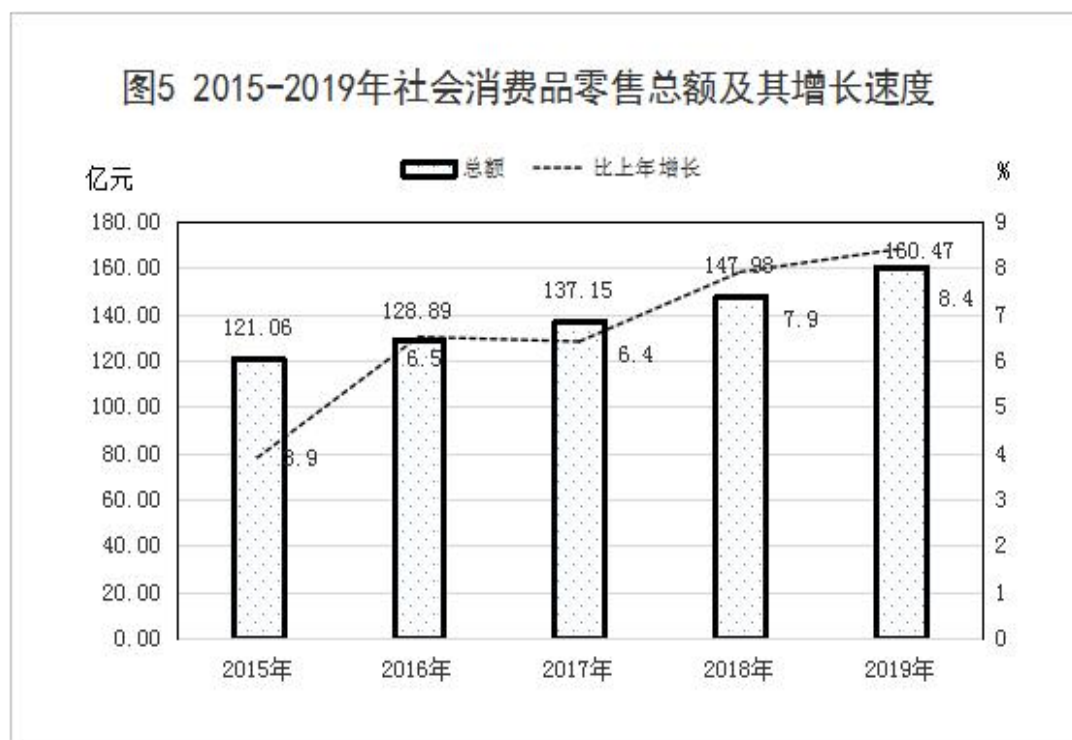


表 8 2019 年社会消费品零售总额及其增长速度

单位：亿元

指 标	绝对数	比上年增长%
社会消费品零售总额	160.47	8.4
分地域：城 镇	138.13	9.2
其中：城 区	131.05	13.2
乡 村	22.34	3.8
分行业：批发业	4.47	-43.8
零售业	139.58	12.7
住宿业	3.19	13.1
餐饮业	13.23	-1.2

全年全市限额以上单位消费品零售额 33.05 亿元，同比增长 4.7%。

表 9 2019 年限额以上批发零售业零售额及其增长速度

单位：亿元，%

指 标	绝对数	比上年增长%
汽车类	1.55	-5.7
石油及制品类	20.03	-8.3
金银珠宝类	0.46	-31.7
家用电器和音像器材类	0.1	-38.5
通讯器材类	0.0004	-55.0
粮油、食品、饮料、烟酒类	6.53	27.74
服装、鞋帽、针纺织品类	1.35	1.1
化妆品类	0.06	-45.5
体育、娱乐用品类	0.0034	9.8

## 七、对外经济

全年全市海关进出口总额 12447.6 万元，同比增长 3%。其中，进口额 713.0 万元，同比下降 13.0%；出口额 11734.59 万元，同比增长 8.1%。

## 八、交通、邮电和旅游

年末全市公路线路里程 1746.6 公里。

年末全市机动车辆保有量 109714 辆，比上年末增长 7.8%。

本年新注册汽车 7941 辆，同比下降 3.1%。

表 10 2019 年末机动车辆保有量及其增速

单位：辆、%

指 标	保有量	比上年增长
机动车辆保有量	109714	7.8
本年新注册汽车	7941	-3.1

全年全市邮政业务总量 4456 万元，同比下降 4.8%；电信业务总量 31089 万元，同比下降 2.8%。年末移动电话用户 55.61 万户。全市宽带接入用户 14.44 万户，同比增长 12.8%。

全年全市接待入境旅游者 387 人次，接待国内旅游者 862.8 万人次，同比分别增长 3.2%和 18.0%；旅游外汇收入 22.88 万美元，同比增长 4.0%；国内旅游收入 72.4 亿元，同比增长 18.5%。

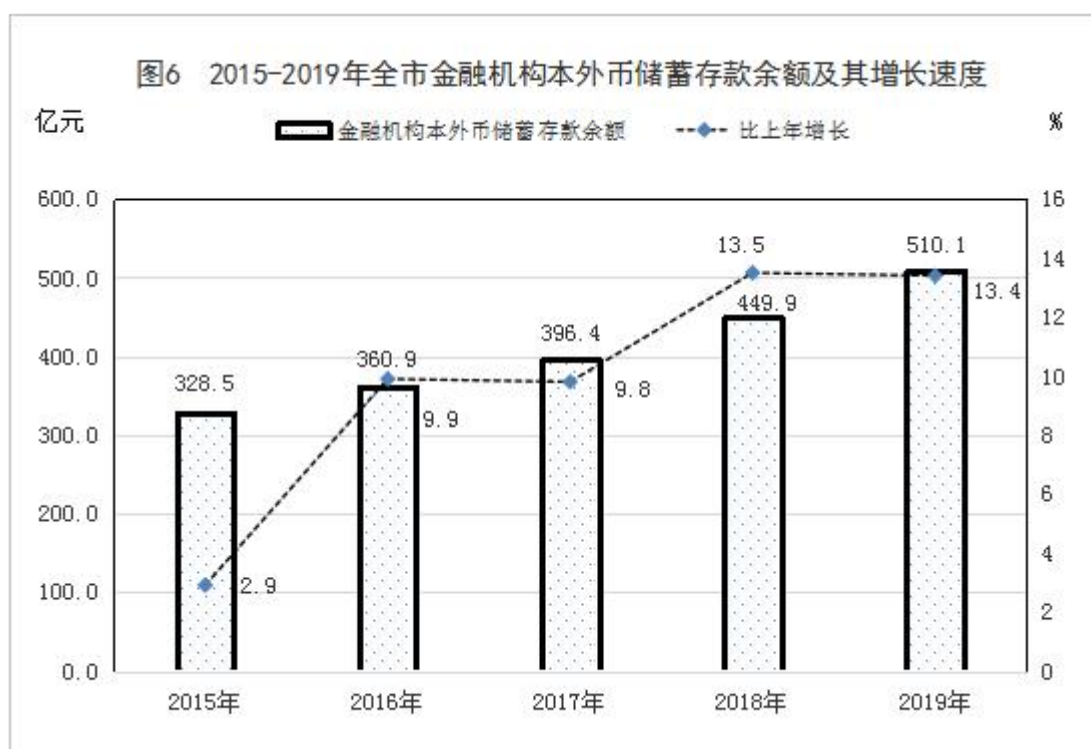
## 九、金融、保险

年末全市金融机构本外币各项存款余额 510.1 亿元，比年初增加 60.2 亿元，比年初增长 13.4%。各项贷款余额 208.9 亿元，比年初减少 549 万元，比年初下降 0.03%。

表 11 2019 年年末金融机构本外币存贷款及其增速

单位：亿元

指 标	年末数	比年初增加
各项存款余额	510.1	60.2
其中：住户存款	415.2	48.8
非金融企业存款	68.5	7.8
各项贷款余额	208.9	-0.1
其中：住户贷款	30.8	3.0
短期贷款	15.2	0.7
中长期贷款	15.7	2.2
其中：非金融企业及机关团体贷款	168.1	-13.0



## 十、教育和科学技术

年末全市共有幼儿园 79 所；小学 29 所；普通初中 22 所；普通高中 8 所；中等职业学校 2 所。

表 12 2019 年各类教育发展情况

单位：人

指 标	招 生	比上年增长	在校生	比上年增长	毕业生	比上年增长
初中	6787	0.17	19920	5.7	6051	19.1
小学	6456	-7.1	39704	-0.4	6869	0.6
特殊教育	46	475	97	32.9	22	
学前教育	5188	-12.2	16932	-5.7	6206	-11.1

全年全市专利申请数为 12 项，较去年减少 6 项；专利授权数为 338 项，比去年增加 205 项；其中有效发明专利授权量 0 项，实用新型专利授权量 100 项，有效外观专利授权量 5 项。按照国家高新技术企业认定办法，年末累计高新技术企业 6 家。

2019 年，开发区入区企业达到 336 户，同比增长 24.9%；其中规模以上工业企业 61 户；规模以上服务业 3 户。区内税收收入 22.96 亿元，增长 3.7%；开发区实现经营收入 484.1 亿元，投资强度 439.10 万元/亩；实际利用省外直接投资 19622 万元。

全市有气象台站 16 个，全市开展电话天气自动答询的台站 1 个。全市气象系统开展人工影响天气业务的单位 1 个。2019 年全年防雷、增雨累计受益面积 64 平方公里。



全市有专业综合地震台站 1 个，全年最大震级 M1.7 级。

## 十一、文化、卫生和体育

年末全市共有文化馆 1 个，文化站 17 个，农村文化活动现场 397 个。全市共有专业艺术表演团体 3 个，博物馆 1 个。公共图书馆 1 个，拥有 89.9 千册图书。

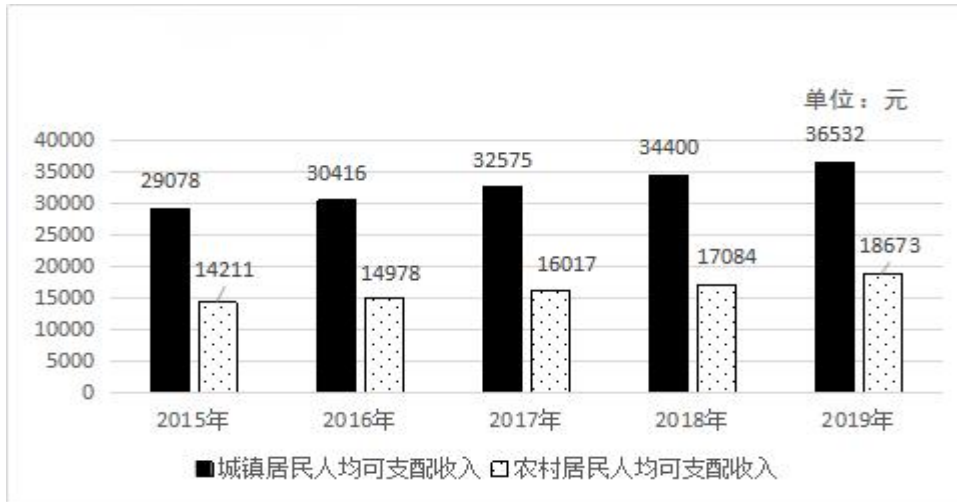
年末全市共有广播电视台 1 座，电视转播发射台 1 座，广播电台 1 座，广播人口覆盖率 95%，电视人口覆盖率 100%，有线电视用户 17.1 万户。

2019 年末全市共有卫生机构(含诊所、村卫生室) 652 个，医院 19 个，床位 1259 张。全市卫生机构共有卫生技术人员 2924 人，其中，执业(助理)医师数 1345 人，注册护士数 930 人。

2019 年，全市城区有综合性大型体育馆 1 座，市区中心老干部活动中心建有中小型乒羽网馆 3 座，小型体育馆 4 座，滑雪场 1 座；城区大型公共体育活动现场 1 个，中小型室内篮球馆 5 座，室外篮球场 11 个，钓鱼池 1 座，门球场 5 块，网球场 5 块，游泳馆 3 座。综合性健身房 6 个，灯光球场 8 个。全市销售中国体育彩票 3590 余万元。

## 十二、人民生活和社会保障

图 7 2015-2019 年全市城乡居民可支配收入



全年全市居民人均可支配收入 30137 元，增长 8.5%。按常住地分，城镇居民人均可支配收入 36532 元，增长 6.2%，城镇居民人均消费支出 23895 元，增长 5.7%；农村居民人均可支配收入 18673 元，增长 9.3%，农村居民人均消费支出 13073 元，增长 19.9%。

年末参加城镇职工基本养老保险 5.3 万人，减少 0.4 万人；参加城乡居民基本养老保险 22.0 万人，减少 0.1 万人；参加城镇职工基本医疗保险 4.3 万人，减少 0.3 万人；参加城乡居民基本医疗保险 35.8 万人，减少 0.6 万人；参加失业保险 5.6 万人，减少 0.4 万人；参加工伤保险 4.8 万人，减少 1.8 万人；参加生育保险 3.5 万人，减少 0.1 万人。

年末全市城镇有综合性社区服务中心 51 个，全年接受社会捐赠款 129.7 万元。

### 十三、环境、安全生产和其他

2019年市区优良天气数达到174天，比上年减少22天，环境空气质量综合指数8.21。

全市森林面积31381公顷，森林覆盖率达到33.2%。当年造林面积9482亩，林木绿化率达到47.6%。

全年供气总量达到64056万立方米，比上年增长156.4%。其中，居民家庭用量1968万立方米，比上年增长26.4%。

全市共有污水处理厂数2个，污水处理率达到95.8%。污水处理厂集中处理率达到100%。生活垃圾无害化处理率100%。公共供水总量1437.0万立方米，同比增长5.2%，其中，居民家庭用水773万立方米。

全年刑事案件立案数896件。

全市全年安全生产事故死亡人数24人，全市煤炭生产百万吨死亡率为零。

#### 十四、经济开发区

全市共有1个经济开发区，入区企业336户，其中规模以上工业企业61户；规模以上服务业3户，均为交通运输业企业；全年财政收入完成22.96亿元，增速3.7%；一般公共预算收入9.11亿元，增速1.4%；规上工业增加值增速8.5%；固定资产投资75.99亿元，增速5%；外贸进出口总额1.12亿元，增速43.2%。

公报注释：

1. 本公报部分数据为初步统计数据。
2. 本公报部分数据由相关部门提供。
3. 地区生产总值、各产业增加值绝对数按现价计算，增长速度按不变价格计算。
4. 除注明外，所有增长或下降速度均为同上年相比较。
5. 部分数据因四舍五入的原因，存在与分项合计不等的情况。
6. 2019年起，工业生产者出厂价格、购进价格和农业生产资料价格使用全省数据。
7. 国家统计局对三次产业和行业实行相对分离的划分标准，第一产业指农林牧渔业（不含农林牧渔服务业），第二产业指工业（不含开采辅助活动，金属制品、机械和设备修理业）和建筑业，第三产业指除第一产业、第二产业以外的其他行业。
8. 全国居民五等份收入分组是指将所有调查户按人均收入水平从低到高顺序排列，平均分为五个等份，处于最高 20%的收入群体为高收入组，依此类推依次为中等偏上收入组、中等收入组、中等偏下收入组、低收入组。
9. 市区优良天气数按照实况统计。