

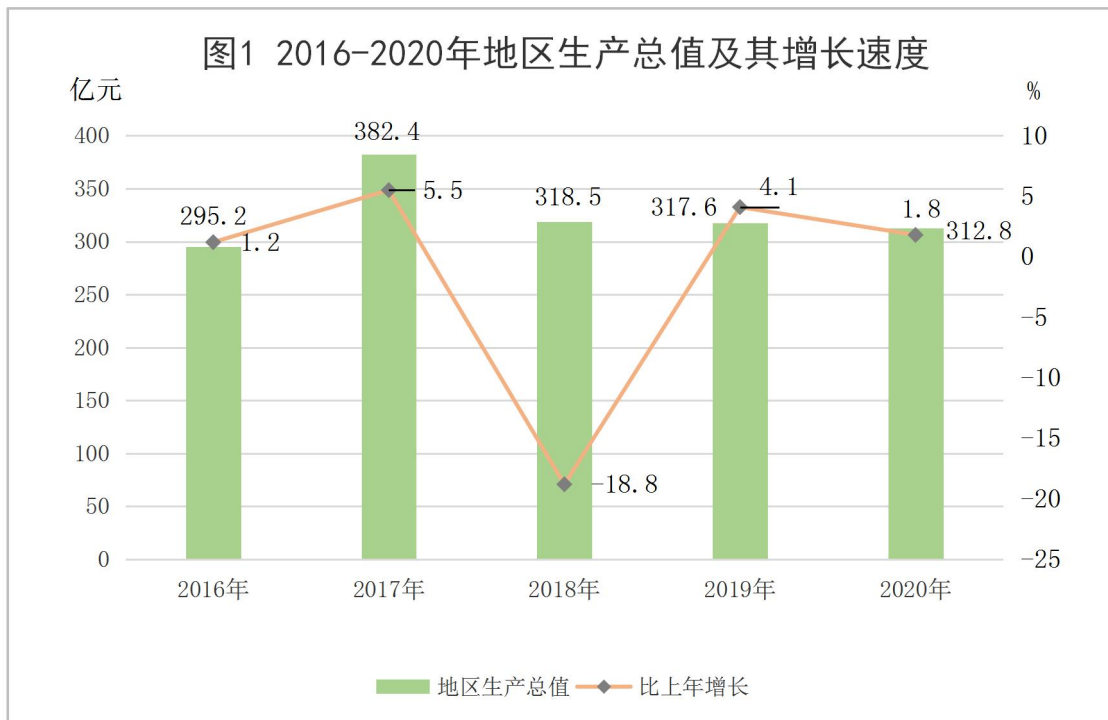
孝义市 2020 年 国民经济和社会发展统计公报

孝义市统计局

2020 年，在市委、市政府的坚强领导下，全市上下高举习近平新时代中国特色社会主义思想伟大旗帜，认真贯彻党的十九大和十九届二中、三中、四中、五中全会精神，紧紧围绕省委“四为四高两同步”总体思路要求和吕梁市委“1234”思路以及“六个必须”原则，坚持稳中求进工作总基调，统筹疫情防控和经济社会发展，全市经济运行克服疫情影响实现稳定增长，转型发展态势增强，社会事业全面进步，发展质效明显提升。为奋力开启全面建设社会主义现代化国家的孝义新征程奠定了坚实基础。

一、综合

初步核算，全年实现地区生产总值 312.8 亿元，按不变价格计算，比上年增长 1.8%。其中，第一产业增加值 7.8 亿元，增长 5.1%，占地区生产总值的比重 2.5%；第二产业增加值 190.5 亿元，增长 3.1%，占地区生产总值的比重 60.9%；第三产业增加值 114.4 亿元，下降 0.2%，占地区生产总值的比重 36.6%。



二、农业

全年全市农作物种植面积 309506.1 亩,比上年增加 52812.1 亩。其中,粮食种植面积 297824.3 亩,增加 51937.5 亩;油料种植面积 380.1 亩,减少 198.9 亩;中草药材种植面积 994 亩,减少 1049 亩;蔬菜种植面积 8374.5 亩,减少 1644 亩。在粮食种植面积中,玉米种植面积 208589.0 亩,增加 54859.6 亩;小麦种植面积 20759.3 亩,减少 1226.9 亩。果园面积 3448 亩,增加 1012 亩。

全年全市粮食产量 51533.4 吨,比上年增产 22641.2 吨,增长 78%。其中,夏粮 2851.9 吨,增长 157.2%;秋粮 48681.5 吨,增长 75.2%。

表 1 2020 年主要农林产品产量及其增长速度

单位：吨、%

产品名称	产 量	比上年增长%
粮 食	51533.37	76.6
其中：玉 米	40461.18	78.2
小 麦	2851.88	134.8
谷 子	2498.89	47.9
豆 类	1015.54	67.2
薯 类（鲜薯）	8414.72	154.9
油 料	21.4	-38.0
蔬菜及食用菌	19502.5	-36.3
其中：瓜果类	446.8	202.7
园林水果	3373	380.8
食用坚果	23530.8	-21.2
其中：核 桃	23530.8	-21.2

全年全市猪牛羊禽肉总产量 24768.9 吨，减少 52.6%。其中，猪肉产量 4084.1 吨，减少 33.9%；牛肉产量 103.2 吨，减少 22.1%；羊肉产量 215.5 吨，减少 56.1%；禽肉产量 20366.2 吨，减少 55.2%。禽蛋产量 9745.4 吨，增长 49.8%。牛奶产量 5392.1 吨，增长 75.5%。年末生猪存栏 49005 头，减少 15.7%；生猪出栏 52048 头，减少 28%。

三、工业和建筑业

全年全市规模以上工业增加值 190 亿元，同比增长 2.6%。其中，采矿业增长 5.7%，制造业增长 0.04%，电力、热力、燃气及水生产和供应业下降 1.86%。

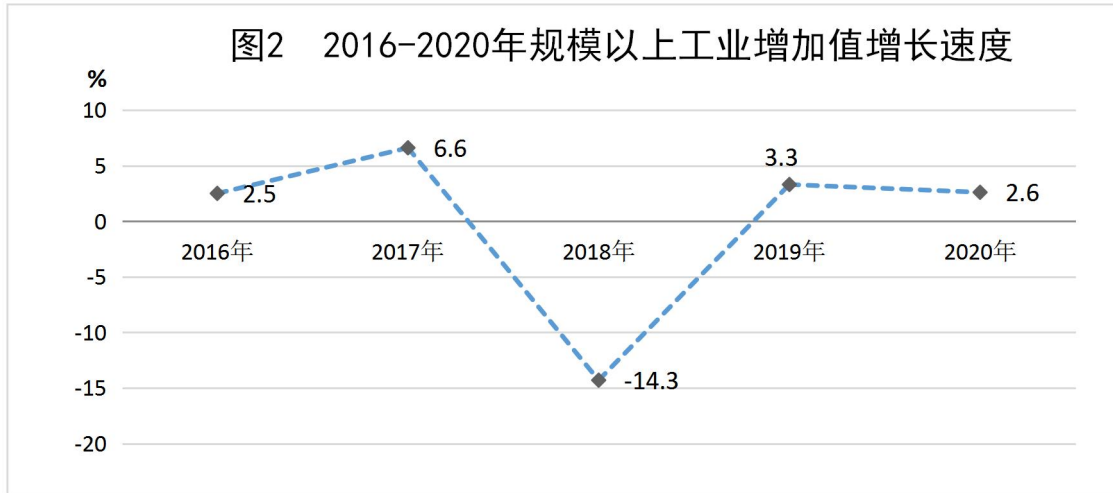


表 2 2020 年全市规模以上工业增加值增长速度

单位：%

指 标	比上年增长
规模以上工业	2.6
其中：采矿业	5.7
制造业	0.04
电力、热力、燃气和水的生产和供应业	1.9
其中：国有控股企业	0.7
集体企业	14.9
股份制企业	4.1
外商及港澳台商投资企业	-9.6
其中：煤炭工业	6.21
炼焦工业	8.21
电力工业	36.2
热力与燃气工业	0.9
钢铁工业	0.1
有色金属工业	-11.7
建材工业	5.7
化学工业	-5.5
食品工业	20.4
装备制造业	22

表 3 2020 年全市规模以上工业主要产品产量及增长速度

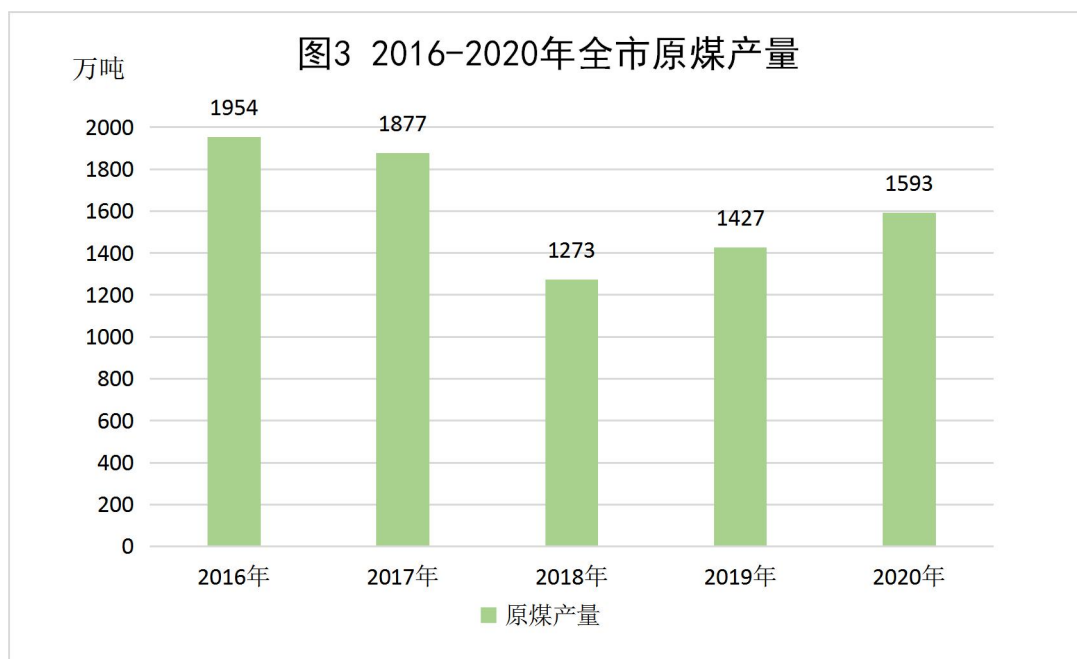
产 品	计量单位	本月累计	比上年增长 (%)
原煤	万吨	1593.19	5.43
洗精煤	万吨	1621.69	14.24
焦炭	万吨	1216.37	7.1
氧化铝	万吨	670.57	-13.1
水泥	万吨	129.51	16.81
石灰	万吨	96.71	18.20
铝土矿	万吨	13.73	-52.13
耐火材料制品	万吨	28.36	-0.6
白酒	千升	1153.40	-83.3
生铁	吨	28082.00	-3.6
饲料	吨	25043.02	86.2
鲜、冷藏肉	吨	213557.00	4.8
单色印刷品	令	91610.00	-14.5
多色印刷品	对开色令	2254780.00	10.3
LNG	吨	98756.5	-17.5
粗苯	吨	120330.6	15.9
纯苯	吨	77963.8	-11.1
精甲醇	吨	157198.3	-2.2
煤制油	吨	75201.6	19.8
精萘	吨	9404.1	-9.8
蒽	吨	31808.9	-22.8
煤制沥青	吨	127131.7	-24.0
塑料制品	吨	6928.8	-9.4
镁	吨	7406.7	-40.6
锰硅合金	吨	13470.0	-13.70
发酵酒精	千升	27914.4	102.9
自来水生产量	万立方米	1230.0	-0.08
发电量	万千瓦时	144325.1	-30.7

全年全市规模以上工业企业实现营业收入 577.9 亿元，比上年下降 15.4%。分门类看，采矿业 168.2 亿元，下降 1.1%；制造业 397.8 亿元，下降 20.4%；电力、热力、燃气及水生产和供应业 11.9 亿元，下降 11.1%。规模以上工业企业实现利润总额 9.3 亿元，下降 44%。

规模以上工业企业每百元营业收入中的成本为 86.2 元，营业收入利润率为 1.33%；年末资产负债率为 78.9%，比上年末下降 1.9 个百分点。

2020 年末资质以上建筑业企业 19 家，与上年持平；完成总产值 13.1 亿元，同比下降 11.54%，共签订合同额 17.5 亿元，减少 11.04%。

四、能源

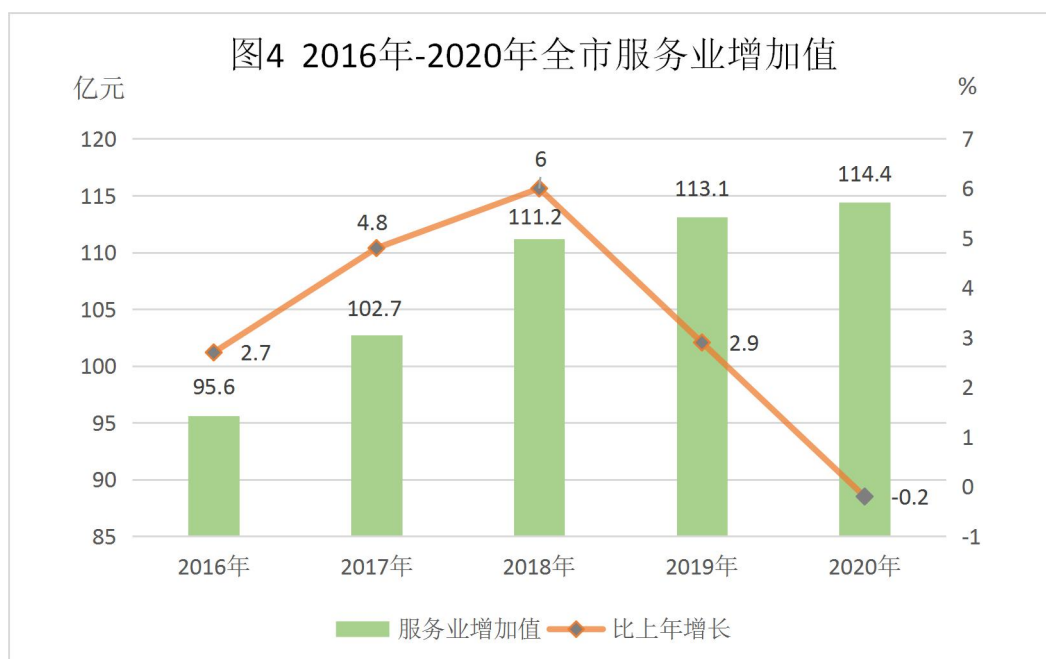


全年规模以上原煤产量 1593.2 万吨，增长 5.4%；焦炭产量 1216.4 万吨，增长 7.1%；发电量 14.4 亿千瓦时，增长-30.7%。

全社会用电总量 14.8 亿千瓦时，其中，第一产业用电 0.3 亿千瓦时，占全社会用电量的比重 1.9%；第二产业用电 8.4 亿千瓦时，占全社会用电量的比重 56.8%，其中，工业用电 8.2 亿千瓦时；第三产业用电 2.5 亿千瓦时，占全社会用电量的比重 16.9%；城乡居民生活用电 3.6 亿千瓦时，占全社会用电量的比重 24.5%。

五、服务业

全年全市服务业增加值 114.4 亿元，按不变价格计算，比上年下降 0.2%。其中，批发和零售业增加值 17.1 亿元，下降 6.1%；交通运输、仓储和邮政业增加值 29.9 亿元，增长 0.7%；住宿和餐饮业增加值 4.7 亿元，下降 16.2%；金融业增加值 16.5 亿元，增长 2.8%；房地产业增加值 11.1 亿元，增长 14.7%。



六、国内贸易

全年全市社会消费品零售总额 139.2 亿元，比上年下降 2.9%。按经营地统计，城镇消费品零售额 116.3 亿元，下降 1.0%；乡村消费品零售额 23.0 亿元，下降 11.5%。按消费类型统计，商品零售额 129.1 亿元，下降 1.9%；餐饮收入 10.2 亿元，下降 13.9%。

全年全市限额以上单位消费品零售额 30.5 亿元，增长 1.8%。

表 4 2020 年全市限额以上社会消费品零售总额及其增长速度

指 标	绝对量（万元）	同比增长（%）
粮油、食品类	10288.3	188.7
饮料类	1937.2	2144.7
烟酒类	2415.3	-52.6
服装、鞋帽、针纺织品类	5590.3	-28.3
化妆品类	284.7	-43.4
金银珠宝类	1399.5	-69.2
日用品类	541.1	-13.7
五金、电料类	8.8	459
体育、娱乐用品类	0.2	-56.4
书报杂志类	3612	7.5
家用电器和音像器材类	2133.2	-33.3
中西药品类	14749.3	6.1
石油及制品类	203010	0.7
建筑及装潢材料类	37.2	-12.7
汽车类	29978.2	7.1
其他未列明商品类	23183.4	36
文化办公用品类	439.6	-13.2

七、固定资产投资

全年全市固定资产投资(不含跨省、农户)比上年增长 3.4%。

在固定资产投资中,国有及国有控股投资下降 31.3%,民间投资增长 12%。

分登记注册类型看,内资企业投资增长 3.6%;外商及港澳台商企业投资下降 27.8%。

分构成看,建筑安装工程投资增长 10.4%,设备工器具购置投资下降 9.6%,其他投资下降 19.2%。

分产业看,第一产业投资增长 18.6%;第二产业投资增长 7.7%,其中,工业投资增长 7.7%;第三产业投资下降 10.9%,其中,基础设施投资下降 51.4%。

工业投资中,企业技改投资增长 13.7%;制造业投资增长 26.4%;煤炭工业投资下降 32.3%,非煤工业投资增长 11.6%。

全年全市在建固定资产投资项目(不含房地产开发项目)179个。其中,亿元以上项目 61 个,亿元以上项目完成投资增长 23.1%。

全年全市房地产开发投资 10.6 亿元,增长 11.5%。其中,住宅投资 8.6 亿元,增长 8.4%;商业营业用房投资 1.3 亿元,增长 222%。

表 5 2020 年全市分行业固定资产投资（不含跨省、农户）增长速度

单位：%

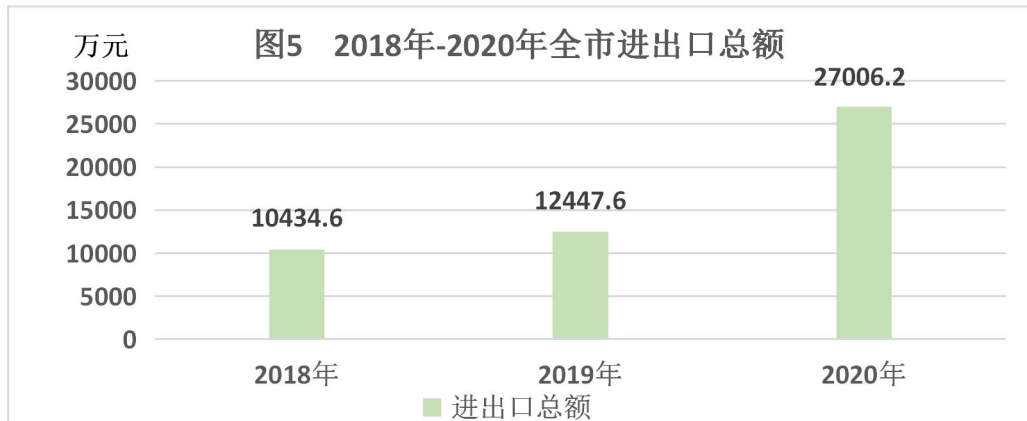
行 业	比上年增长	行 业	比上年增长
总计	3.4	金融业	
农、林、牧、渔业	18.6	房地产业	17.2
采矿业	-54.9	租赁和商务服务业	460.2
制造业	26.4	科学研究和技术服务业	
电力、热力、燃气及水的生产和供应业	-57.8	水利、环境和公共设施管理业	-54
建筑业		居民服务和其他服务业	-100
批发和零售业	14.4	教育	129.1
交通运输、仓储和邮政业	55.9	卫生和社会工作	-59.9
住宿和餐饮业		文化、体育和娱乐业	-33.6
信息传输、软件和信息技术服务业		公共管理和社会组织	

表 6 2020 年全市房地产开发和销售情况

指 标	单 位	绝对数	比上年增长 (%)
投资完成额	亿元	10.6	11.5
其中：住宅	亿元	8.6	8.4
房屋施工面积	万平方米	175	28.1
其中：住宅	万平方米	110.1	26.3
房屋新开工面积	万平方米	50.8	15.3
其中：住宅	万平方米	35.5	27.5
房屋竣工面积	万平方米	6.7	-82.9
其中：住宅	万平方米	4.1	-84.1
商品房销售面积	万平方米	11.8	35.8
其中：住宅	万平方米	8.6	27.5
商品房待售面积	万平方米	31.6	-1.9
其中：住宅	万平方米	17.2	2.9
商品房销售额	亿元	6.3	60.9
其中：住宅	亿元	5.7	53.9

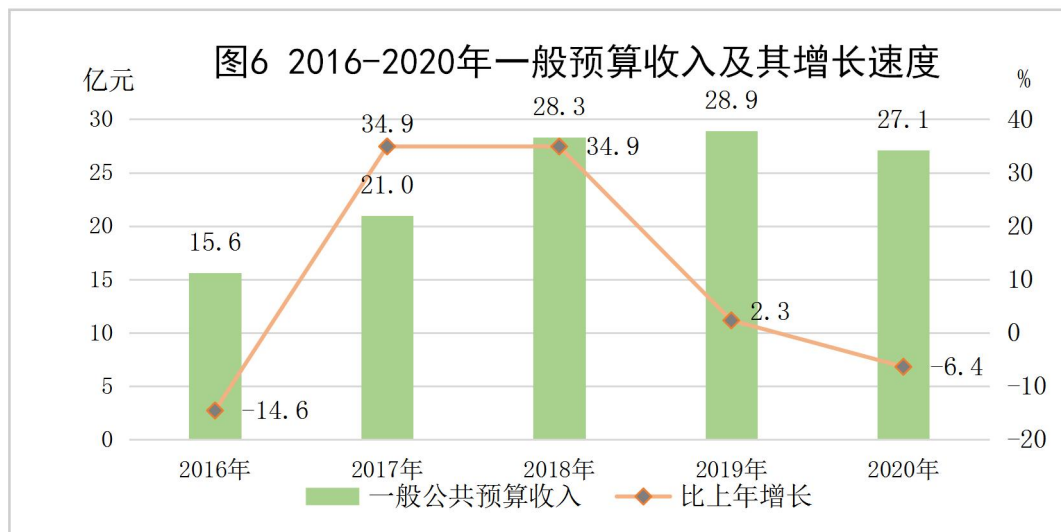
八、对外开放

全年全市进出口总额 2.7 亿元，比上年增长 117.0%。其中，进口额 1.3 亿元，增长 1773.6%；出口额 1.4 亿元，增长 16.3%。



九、财政金融

全年全市一般公共预算收入完成 27.1 亿元，比上年下降 6.4%。税收收入完成 20.2 亿元，下降 15%，其中，增值税完成 9.5 亿元，下降 22.8%；企业所得税完成 1.6 亿元，下降 21.0%、个人所得税完成 0.3 亿元，增长 63.6%、资源税完成 2.9 亿元，下降 25.5%，城市维护建设税完成 1.3 亿元，下降 21.7%。



全年全市一般公共预算支出 34.7 亿元，下降 3.5%。其中，教育、卫生健康、社会保障和就业、住房保障、交通运输、节能环保、城乡社区等民生支出 28.4 亿元，增长 1.4%。

年末金融机构本外币各项存款余额 564.3 亿元，比年初增加 54.2 亿元。各项贷款余额 198 亿元，减少 10.9 亿元。

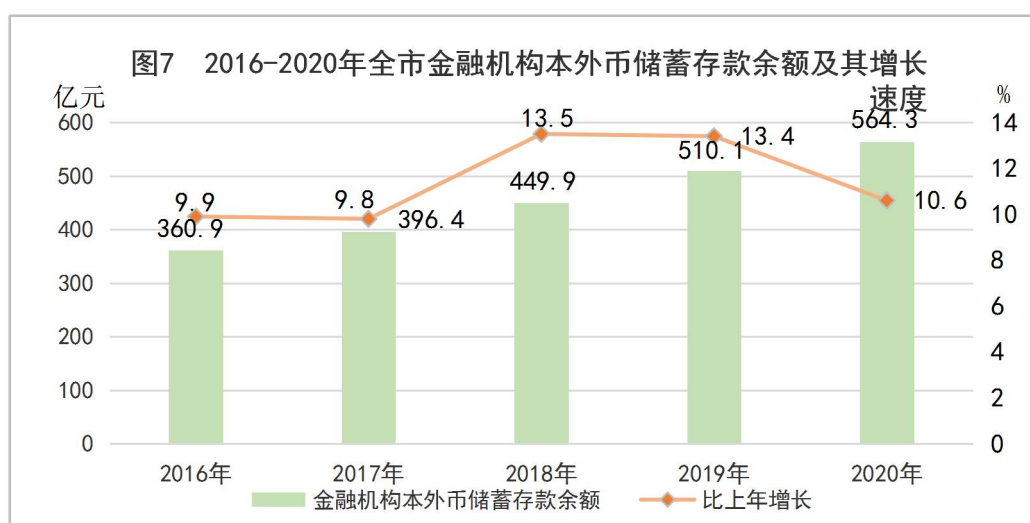


表 7 2020 年年末全市金融机构本外币存贷款余额及其增长速度

指标	年末数 (亿元)	比上年末增长 (%)
各项存款余额	564.3	10.6
其中：住户存款	434.5	4.7
非金融企业存款	72.1	5.2
各项贷款余额	198.0	-5.2
其中：短期贷款	142.1	2.2
中长期贷款	49.6	3.4

十、教育和科学技术

年末全市共有幼儿园 80 所，小学 25 所，普通中学 32 所，中等职业教育学校 1 所。

表 8 2020 年全市各类教育发展情况

指 标	学校数	比上年 增长 (%)	在校生 (人)	比上年 增长 (%)	专任教师 (万人)	比上年 增长 (%)
中等职业教育	1	-50	2083	0.92	123	-10.2
普通中学	32	6.7	29915	-1.6	3106	-0.7
普通小学	25	-13.8	40442	1.87	2504	0.04
幼儿园	80	1.3	16948	0.09	1813	8.6

全市专利授权量 100 件，下降 5.7%。

年末全市共有气象台站 1 个。全市气象系统开展人工影响天气业务的单位 1 个，全年开展人工影响天气作业两次。

年末全市有专业综合地震台站 1 个。监测到全年 M3.0 级以下地震 14 次。

十一、交通和邮电

年末全市公路总里程 1724.8 公里。

年末全市机动车辆保有量保有量 115678 辆，比上年末增长 5.4%，其中，私人汽车 5005 辆，下降 35.12%。本年新注册汽车 5258 辆，下降 33.79%。

全年全市完成邮政行业业务总量 4989 万元，增长 12.0%；电信业务总量 3.3 亿元，增长 4.5%。年末移动电话用户 55.7 万户，其中，4G 移动电话用户 47.6 万户。全省宽带接入用户 15.3 万户，增长 5.7%。

十二、文化旅游、卫生健康

年末全市共有文化馆 1 个，文化站 17 个。公共图书馆 1 个。公共图书馆藏书量 101 千册。博物馆 1 个。广播电视台 1 座。体育场馆 12 个。

全年全市共接待国内游客 356.7 万人次，国内旅游收入 28.6 亿元，下降 60.5%。共接待入境游客 26 人次，旅游外汇收入 2.3 万美元，下降 90.1%；

年末全市共有医疗卫生机构(含诊所、村卫生室)640 个，床位 1345 张。医院 19 个，妇幼保健院 1 个。全市卫生机构共有卫生技术人员 3719 人。其中执业（助理）医师 1405 人。注册护士 957 人。

十三、居民收入消费和社会保障

全年全市居民人均可支配收入 31554 元，比上年增长 4.7%，城镇居民人均可支配收入 38030 元，增长 4.1%，城镇居民人均消费支出 24567 元，增长 2.8%；农村居民人均可支配收入 19682 元，增长 5.4%，农村居民人均消费支出 14165 元，增长 8.4%。



年末全省参加城镇职工基本养老保险 8.2 万人，比上年末增加 2.9 万人；参加城乡居民基本养老保险 22.1 万人，增加 169 人；参加城镇职工基本医疗保险 4.5 万人，增加 1800 人；参加城乡居民基本医疗保险 35.6 万人，减少 1279 人；参加失业保险 5.8 万人，增加 1257 人；参加工伤保险 5.1 万人，增加 2855 人；参加生育保险 3.5 万人，增加 528 人。

全年得到城市最低生活保障救济人数 1316 人，年末全市农村最低生活保障人数 2836 人。

年末全市共有提供住宿的社会服务机构 9 个，不提供住宿的各类社会服务机构数 89 个。各类社会服务机构床位数 1648 张。接受社会捐赠款 65.2 万元。

十四、资源、环境和安全生产

2020 年全市降水量为 541.5 毫米。

年末全市森林面积 31122 公顷，森林覆盖率 33.25%。

全年 PM2.5 平均浓度 $60 \mu\text{g}/\text{m}^3$ ，优良天数比例达到 55.5%。

全年全市各类安全生产死亡人数 27 人，增加 12.5%。全年全省煤炭百万吨死亡率为 0。

公报注释：

1. 本公报部分数据为初步统计数据，除注明外，所有增长或下降速度均为同上年相比较。部分数据因四舍五入的原因，存在与分项合计不等的情况。

2. 本公报部分数据由相关部门提供。

3. 地区生产总值、各产业增加值绝对数按现价计算，增长速度按不变价格计算。

4. 2020 年开展第七次全国人口普查，相关数据正在汇总审核，本公报暂不涉及人口相关数据及人均指标，我们将按照国家要求及时发布。

5. 根据第四次全国经济普查结果，对部分指标历史数据进行了修订，2020 年增速按可比口径计算。