

孝义市 2018 年 国民经济和社会发展统计公报

孝义市统计局

2018 年在市委市政府的坚强领导下，深入学习贯彻习近平新时代中国特色社会主义思想和习近平总书记视察山西重要讲话精神，团结带领全市干部群众保持定力、共克时艰，走出了转型发展的新天地，构建新生态、建设新孝义取得显著成效。在《人民日报》发布的 2018 年全国中小城市科学发展榜单中，位列全国综合实力百强县第 79 位，山西唯一。位列全国新型城镇化质量百强县第 81 位，全国投资潜力百强县第 34 位，全国科技创新百强县第 93 位，仍是山西、吕梁发展活力最强、综合实力领先的县级市。

一、综合

据 2018 年人口抽样调查，年末全市常住人口为 49.06 万人，比上年末增加 0.27 万人。全年全市出生人口 0.55 万人，人口出生率为 11.24‰；死亡人口 0.24 万人，死亡率为 4.84‰；自然增长率为 6.4‰。

表 1 2018 年人口数及其构成

单位：人、%

指 标	年末数	比重
全市常住人口	490624	——
其中：城 镇	338089	68.91
乡 村	152535	31.09

初步核算，全年全市生产总值 376.9 亿元，按可比价计算，比上年降低 5%。其中，第一产业增加值 7.6 亿元，降低 24.7%，占生产总值的比重 2.0%；第二产业增加值 222.6 亿元，降低 12%，占生产总值的比重 59.1%；第三产业增加值 146.6 亿元，增长 9.2%，占生产总值的比重 38.9%。



人均地区生产总值 77035 元，按 2018 年平均汇率计算为

11641 美元。

全年全市一般公共预算收入 28.3 亿元，增长 34.9%。其中，税收收入 21.9 亿元，增收 5.7 亿元，增长 35.5%。分税种看，增值税、企业所得税、资源税共完成 15.9 亿元，增长 48.6%。



全年全市一般公共预算支出 38.6 亿元，增长 54.8%。其中，财政民生支出 32.1 亿元，增长 64.9%，占一般公共预算支出比重达 83.2%。其中，教育支出 7.8 亿元，增长 24.8%；文化体育和传媒支出 0.5 亿元，增长 39.4%；社会保障和就业支出 6.2 亿元，增长 11.5%；医疗卫生与计划生育支出 2.6 亿元，增长 110.4%；节能环保支出 1.0 亿元，增长 159.8%；住房保障支出 1.2 亿元，增长 22.5%。

二、农业

全年全市农作物种植面积 20063.1 公顷,比上年减少 3118.7 公顷。其中,粮食种植面积 19033.5 公顷,减少 1740.2 公顷;油料种植面积 94.1 公顷,减少 67.1 公顷。在粮食种植面积中,玉米种植面积 10612.4 公顷,减少 721.3 公顷;小麦种植面积 1518.1 公顷,减少 122.7 公顷。

全年粮食产量 83200.6 吨,增加 14928.6 吨,增产 21.8%。其中,夏粮 4961.1 吨,增产 37.9%;秋粮 78239.5 吨,增产 20.9%。

表 2 2018 年主要农林产品产量及其增速

单位:吨、%

产品名称	产 量	比上年增长%
粮 食	83200.6	21.9
其中:玉 米	59577.5	-7.9
小 麦	4961.1	38.0
谷 子	3677.6	-48.0
豆 类	2990.3	-28.2
薯 类(鲜薯)	8598.6	16.4
油 料	68.3	-76.0
棉 花	-	-
甜 菜	-	-
蔬菜及食用菌	20797.8	-73.2
其中:瓜果类	820.4	-73.7
园林水果	673	-50.8
食用坚果	2430.1	-80.5
其中:核 桃	2430.1	-83.0

全年全市猪牛羊禽肉类总产量 82107 吨，增长 21.1%。其中，猪肉产量 11808 吨，增长 62.6%；牛肉产量 249 吨，增长 117.8%；羊肉产量 702 吨，减少 5.6%。年末生猪存栏 62811 头，生猪出栏 142320 头。牛奶产量 2322 吨，减少 8.7%。禽蛋产量 7125 吨，增长 1.4%。

年末全市农业机械总动力 5.8 万千瓦。机械耕地面积 1.6 千公顷；机械播种面积 1.6 千公顷，机械收获面积 1.2 千公顷。

三、工业和建筑业

年末全市规模以上工业企业 155 家，增加 3 户。全年全市规模以上工业增加值下降 14.3%。其中，非煤工业增加值增长 2.9%。

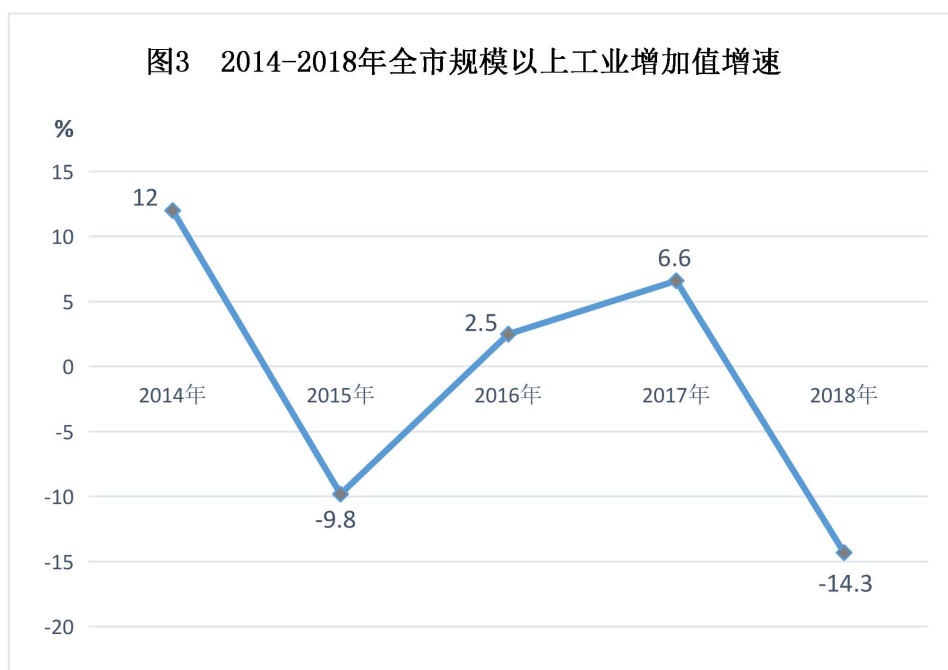


表 3 2018 年规模以上工业增加值增速

单位：%

指 标	比上年增长
规模以上工业	-14.3
其中：轻工业	-2.7
重工业	-14.7
其中：集体企业	11.5
股份制企业	-14.6
外商及港澳台商投资企业	-0.3
其中：煤炭工业	-34.1
焦炭工业	29.2
电力工业	-22.4
冶金工业	-11.2
化学工业	-3.7
建材工业	-39.6
装备制造业	43.7
医药工业	
食品工业	-3.2

规模以上工业企业原煤产量 1273 万吨，增长 22.5%；焦炭产量 989 万吨，增长 28.8%；氧化铝产量 611 万吨，增长 8.3%；白酒产量 9366 千升，增长 5.3%。发电量 194260 万千瓦时，增长 48.1%。

表 4 2018 年规上工业主要产品产量及其增速

产品名称	单 位	产 量	比上年增长 (%)
原煤	万吨	1273	22.5
洗煤	万吨	1661	-39.5
焦炭	万吨	989	28.8
氧化铝	万吨	611	8.3
耐火材料制品	万吨	39	-58.2
饮料酒	千升	9366	5.3
水泥	万吨	55	33.5
生铁	万吨	3	20.3
铝土矿	万吨	0	-100
饲料	吨	13865	3.5
焦油	万吨	48	31.7
鲜、冷藏肉	吨	179129	10.8
单色印刷品	令	120809	-4.2
多色印刷品	对开色令	1970162	-2.4
粗苯	吨	75351	25.5
纯苯	吨	84068	-0.7
精甲醇	吨	169261	10.5
精萘	吨	11816	8.1
葱	吨	39943	42.3
煤制沥青	吨	53210	-6.1
塑料制品	吨	9313	-11.8
镁	吨	7942	-47.7
锰硅合金	吨	17731	-34.6
饲料	吨	13865	3.5
发酵酒精	千升	16182	1.8
石灰	吨	359028.7	94.0
自来水生产量	万立方米	1209	11.2
发电量	万千瓦时	149260	48.1

规模以上工业企业实现主营业务收入 606.2 亿元，增长 1.5%。其中，国有控股企业实现主营业务收入 87.9 亿元同比下

降 7.8%；集体企业实现主营业务收入 1.5 亿元，下降 6.3%；股份制企业实现主营业务收入 499.1 亿元，同比增长 5.9%。

规模以上工业实现利税 49.1 亿元，增长 2.6%；实现利润 18.8 亿元，下降 24.9%。

表 5 2018 年规模以上工业企业利润总额及其增速

单位：亿元、%

指 标	利润总额	比上年增长
规模以上工业	18.8	-25.1
其中：国有控股企业	3.8	-13.6
其中：集体企业	-0.1	0.05
股份制企业	13.5	-9.4
外商及港澳台商投资企业	5.6	-46.7

四、能源

全年全社会综合能源消费量为 580.3 万吨标准煤，单位 GDP 能耗同比增长 14.8%。

全年全市全社会用电总量 12.5 亿千瓦时。其中，第一产业用电量 0.2 亿千瓦时，占全社会用电量的比重 1.5%；第二产业用电量 6.99 亿千瓦时，占全社会用电量的比重 56.0%，其中工业用电量 6.8 亿千瓦时；第三产业用电量 2.2 亿千瓦时，占全社会用电量的比重 17.9%；城乡居民生活用电量 3.1 亿

千瓦时，占全社会用电量的比重 24.6%。

五、固定资产投资

全年全市固定资产投资（新口径）104.3 亿元，减少 8.6%。



在固定资产投资（不含跨市、农户）中，国有及国有控股投资 16.6 亿元，减少 1.6%；民间投资 75.1 亿元，减少 19.6%。

分登记注册类型看，内资企业和个体经营投资 103.1 亿元，减少 6.5%；外商及港澳台商企业投资为 0。

分产业看，第一产业完成投资 3.2 亿元，下降 65.7%；第二产业完成投资 81.2 亿元，增长 2.4%；第三产业完成投资 19.9 亿元，下降 21.8%。

全市工业投资 81.2 亿元，增长 2.4%。其中，煤炭工业投资 2.9 亿元，下降 21.6%，非煤产业投资 78.3 亿元，增长 3.6%；

传统产业（煤炭、焦炭、冶金、电力）投资合计 41.1 亿元，下降 21%，非传统产业投资合计 40.1 亿元，增长 47.2%。

表 6 2018 年分行业固定资产投资（不含跨市、农户）及其增速

单位：万元、%

行 业	投资额	比上年增长
总 计	1043266	-8.6
农林牧渔业	33780	-64.1
采矿业	90175	21.8
制造业	638215	3.1
电力、热力、燃气及水生产和供应业	83556	-16.3
交通运输、仓储和邮政业	12295	-75.6
信息传输、软件和信息技术服务业	1487	-91.1
房地产业	68442	26.3
水利、环境和公共设施管理业	68552	-33.4
教 育	8500	97.4
卫生、社会工作	24098	849.1
文化、体育和娱乐业	12796	379.3

全年全市在建固定资产投资项目 140 个。其中，亿元以上项目 33 个，计划总投资 279.6 亿元，完成投资 80.7 亿元。

全年全市房地产开发投资 4.2 亿元，增长 8.5%。其中，住宅投资 2.8 亿元，增长 16.8%；商业营业用房投资 0.6 亿元，下降 45.6%。

六、国内贸易

全年全市社会消费品零售总额 148.0 亿元，增长 7.9%。按销售单位所在地统计，城镇消费品零售额 126.5 亿元，增长 8.4%；乡村消费品零售额 21.5 亿元，增长 5.3%。按消费形态统计，商品零售额 133.4 亿元，增长 7.9%；餐饮收入额 14.6 亿元，增长

8.1%。

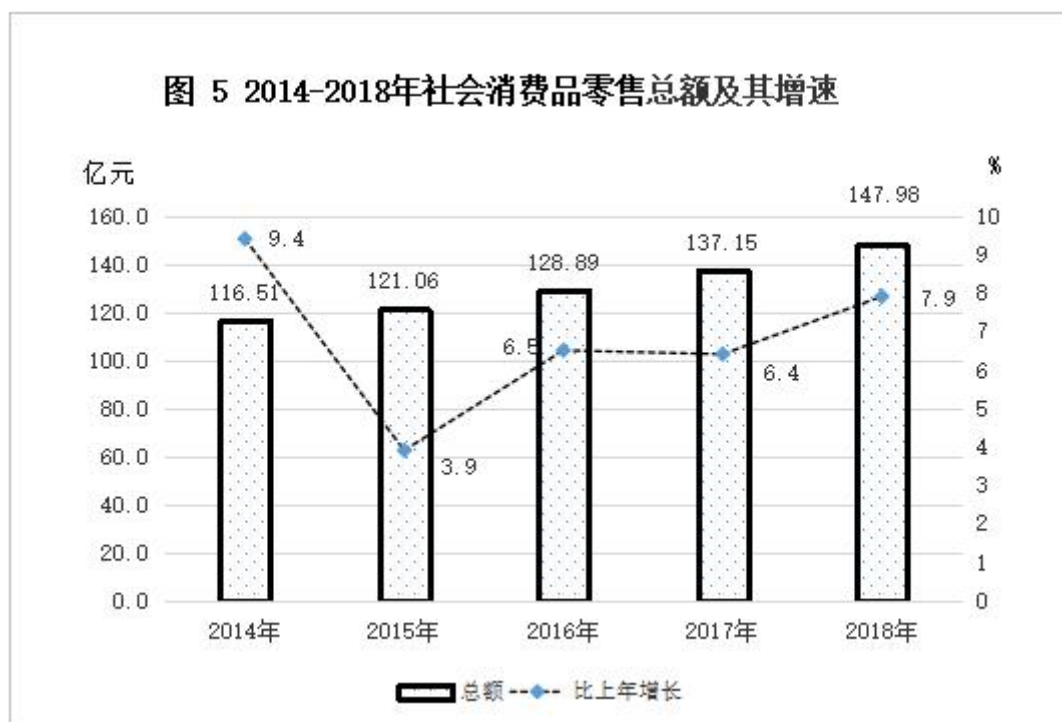


表 7 2018 年社会消费品零售总额及其增速

单位：亿元、%

指 标	绝对数	比上年增长
社会消费品零售总额	147.98	7.9
分地域：城 镇	126.45	8.4
其中：城 区	115.75	9.4
乡 村	21.53	5.3
分行业：批发业	23.70	0.5
零售业	109.70	9.6
住宿业	3.00	4.4
餐饮业	11.58	9.1

表 8 2018 年限额以上批发零售业零售额及其增速

单位：亿元、%

指 标	绝对数	比上年增长
汽车类	1.48	-36.3
石油及制品类	21.86	5.6
金银珠宝类	0.67	-0.6
家用电器和音像器材类	0.16	-57.0
通讯器材类	0.0008	3.9
粮油、食品、饮料、烟酒类	7.18	110.4
服装、鞋帽、针纺织品类	1.46	0.8
化妆品类	0.26	26.1
体育、娱乐用品类	0.0031	-67.0

七、对外经济

全年全市海关进出口总额 10434.6 万元，增长 110.8%。其中，进口额 119.0 万美元，增长 6.7%；出口额 1438 万美元，增长 129.3%。

八、交通、邮电和旅游

全市公路线路里程 1759.9 公里。

年末全市民用汽车保有量 108684 辆，比上年末增长 6.6%，其中私人汽车 96901 辆，增长 7.1%。本年新注册汽车 7971 辆，增长 12.7%。

表 9 2018 年末机动车辆保有量及其增速

单位：辆、%

指 标	保有量	比上年增长
机动车辆保有量	108684	6.6
私人汽车拥有量	96901	7.1
本年新注册汽车	7971	12.97

全年全市完成邮政业务总量 4680 万元，下降 0.7%；电信业务总量 31990.5 万元，下降 1.5%。年末固定电话用户 3.9 万户，下降 53.6%，移动电话用户 57.5 万户，增长 16.4%，宽带接入用户 13.8 万户，增长 25.1%。

全年全市接待入境旅游者人数 375 人次，接待国内旅游者 73.1 万人次，分别增长 4.5%和 28.1%；旅游外汇收入 22.0 万美元，增长 4.6%；国内旅游收入 61.1 亿元，增长 28.9%；旅游总收入 61.1 亿元，增长 28.9%。

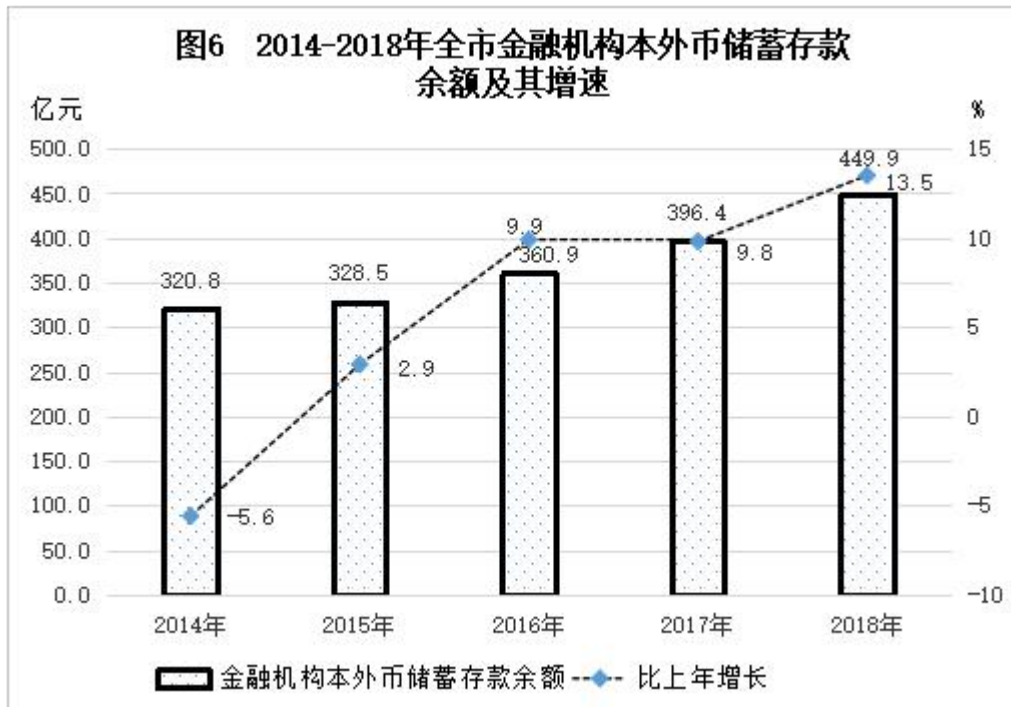
九、金融、保险

年末全市金融机构本外币各项存款余额 449.9 亿元，比年初增加 53.5 亿元，比年初增长 13.5%。各项贷款余额 209.0 亿元，比年初增加 6.6 亿元，比年初增长 3.3%。

表 10 2018 年年末金融机构本外币存贷款及其增速

单位：亿元

指 标	年末数	比年初增加
各项存款余额	449.9	53.5
其中：住户存款	366.3	41.7
非金融企业存款	60.8	8.5
各项贷款余额	209.0	6.6
其中：住户贷款	27.9	-2.9
短期贷款	14.4	0.9
中长期贷款	13.5	-3.8
其中：非金融企业及机关团体贷款	181.1	9.5



十、教育和科学技术

年末全市共有幼儿园 84 所；小学 34 所；初中 22 所；普通高中 8 所；中等职业学校 2 所。

表 11 2018 年各类教育发展情况

单位：人

指 标	招 生	比上年增长	在校生	比上年增长	毕业生	比上年增长
初中	6776	12.5	18844	10.9	5083	-10.1
小学	6953	7.8	39869	-0.1	6830	14.3
特殊教育	8	-33.3	73	-9.9	0	0
学前教育	5912	-18.8	17951	-10.2	6977	4.3

全年全市专利申请量与授权量分别为 20 项和 291 项，分别增长 42.9%和 60.0%；其中有效发明专利授权量 40 项，实用新型专利授权量 203 项，有效外观专利授权量 48 项。按照国家高新技术企业认定办法，年末累计高新技术企业 6 家。

全市共有 1 个经济开发区，入区企业 269 户，其中规上工业企业 65 户、规上服务业企业 2 户。区内税收收入 22.1 亿元，增长 20.1%；开发区实现经营收入 418.4 亿元，开发区投资强度 423.7 万元/亩；实际利用省外直接投资 9962 万元。

全市有气象台站 1 个，2018 年全年防雷、增雨累计受益面积 16.0 平方公里。

全市有专业综合地震台站 1 个，全年最大震级 M0.8 级。

十一、文化、卫生和体育

年末全市共有文化馆 1 个，文化站 17 个，农村文化活动现场 406 个。全市共有专业艺术表演团体 3 个，公共图书馆 1 个。

年末全市共有广播电视台 1 座，电视转播发射台 1 座，广播电台 1 座，广播人口覆盖率 95%，电视人口覆盖率 100%，有线电视用户 11.9 万户。

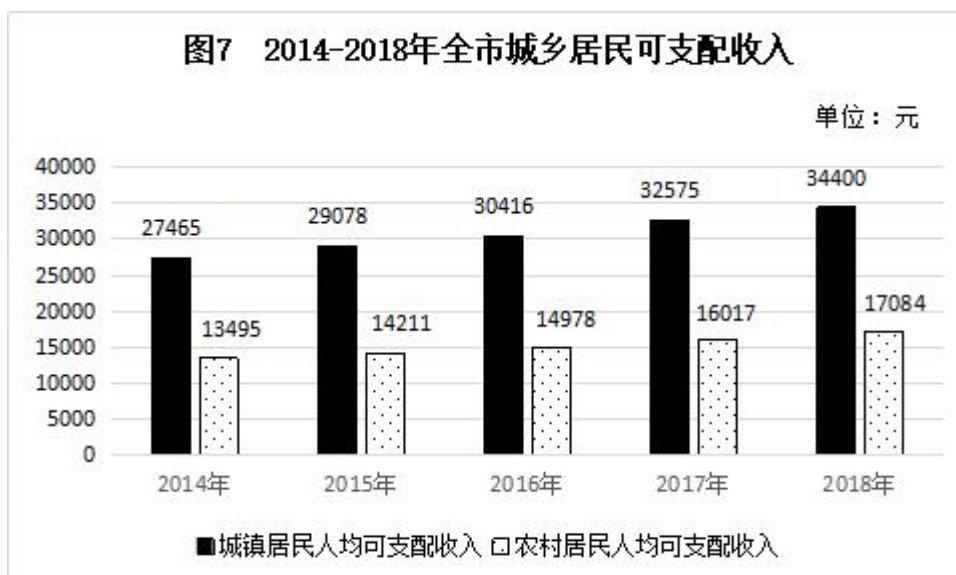
2018 年末全市共有卫生机构(含诊所、村卫生室) 635 个，医院 19 个，床位 1253 张。全市卫生机构共有卫生技术人员 2914 人，其中，执业（助理）医师数 1295 人，注册护士数 885 人。

2018 年，全市城区有综合性大型体育馆 1 座，市区中心老干部活动中心建有中小型乒羽网馆 3 座，小型体育馆 4 座，滑雪场 1 座；城区大型公共体育活动现场 1 个，中小型室内篮球馆 4 座，室外篮球场 10 个，钓鱼池 1 座，门球场 5 块，网球场 3 块，游泳馆 3 座。综合性健身房 6 个，灯光球场 8 个。全市销售中国体育彩票 4300 余万元。

十二、人民生活和社会保障

全年全市居民人均可支配收入 27776 元，增长 6.3%。按常住地分，城镇居民人均可支配收入 34400 元，增长 5.6%，城镇居民人均消费支出 18045 元，增长 5.6%；农村居民人均可支配收入 17084 元，增长 6.6%，农村居民人均消费支出 10900 元，

增长 6.2%。



年末参加城镇职工基本养老保险 7.3 万人，增加 2.1 万人；参加城乡居民基本养老保险 21.1 万人，减少 0.4 万人；参加城镇职工基本医疗保险 3.7 万人，增加 0.2 万人；参加城乡居民基本医疗保险 4.3 万人，增加 0.5 万人；参加失业保险 4.97 万人，减少 1.02 万人；参加工伤保险 4.8 万人，减少 1.8 万人；参加生育保险 3.98 万人，增加 0.02 万人。

年末全市城镇有各种社区服务设施 90 个，其中综合性社区服务中心 51 个，国家抚恤、补助各类优抚对象 1824 人。

全年接受社会捐赠款 90 余万元。

十三、环境、安全生产和其他

2018 年市区优良天气数达到 152 天，比上年减少 98 天，环

境空气质量综合指数 9.49。

全市森林面积 31296 公顷，森林覆盖率达到 33.1%。当年造林面积 867 万亩，林木绿化率达到 47.5%。

全年供气总量达到 24980 万立方米，比上年增长 2.1%。其中，居民家庭用量 1557 万立方米，比上年增长 57.1。

全市共有污水处理厂数 2 个，污水处理率达到 95.1%。污水处理厂集中处理率达到 100%。生活垃圾无害化处理率 100%。公共供水总量 1366.0 万立方米，同比增长 6.1%，其中，居民家庭用水 679 万立方米。

全年刑事案件立案数 446 件。

全市全年安全生产事故死亡人数 24 人，全市煤炭生产百万吨死亡率为零。

公报注释：

1. 本公报部分数据为初步统计数据。
2. 本公报部分数据由相关部门提供。
3. 地区生产总值、各产业增加值绝对数按现价计算，增长速度按不变价格计算。
4. 除注明外，所有增长或下降速度均为同上年相比较。
5. 部分数据因四舍五入的原因，存在与分项合计不等的情况。
6. 国家统计局对三次产业和行业实行相对分离的划分标准，第一产业指农林牧渔业（不含农林牧渔服务业），第二产业指工业（不含开采辅助活动，金属制品、机械和设备修理业）和建筑业，第三产业指除第一产业、第二产业以外的其他行业。