

吉水县统计局

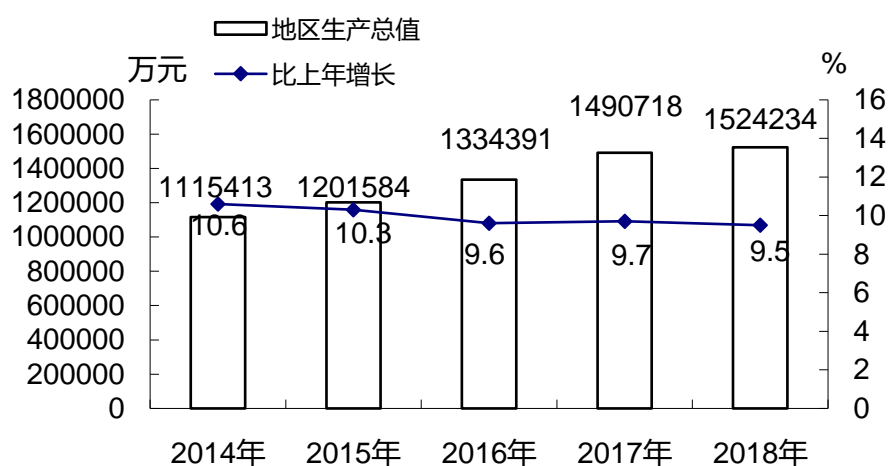
2018 年国民经济和社会发展统计公报

2018 年，全县上下在县委、县政府的坚强领导下，认真学习贯彻习近平新时代中国特色社会主义思想 and 党的十九大精神，坚持稳中求进总基调，贯彻新发展理念，落实高质量发展要求，以供给侧结构性改革为主线，统筹推进稳增长、促改革、调结构、优生态、惠民生、防风险各项工作，真抓实干，攻坚克难，全县经济社会持续健康发展，朝着实现全面建成小康社会的目标迈出了新的步伐。

一、综合

初步核算，全年地区生产总值 1524234 万元，增长 9.5%。分产业看，第一产业增加值 237558 万元，增长 3.9%；第二产业增加值 614056 万元，增长 9.6%；第三产业增加值 672620 万元，增长 12%。三次产业结构比为 15.6：40.3：44.1。全年人均地区生产总值为 29557 元，增长 9.2%。非公经济增加值 910527 万元，增长 9.6%，占地区生产总值比重为 59.7%。

图1 2014-2018年地区生产总值及其增长速度



年末全县总户数 194553 户，户籍总人口为 566494 人。年末常住人口 516420 人，比上年末增加 1454 人，全年出生人口 7039 人，出生率为 13.65‰，出生人口性别比为 116.45%；死亡人口 3069 人，死亡率为 5.95‰。人口自然增长率为 7.7‰，城镇化率为 51.67%。

表 1 2018 年户籍人口数及其构成

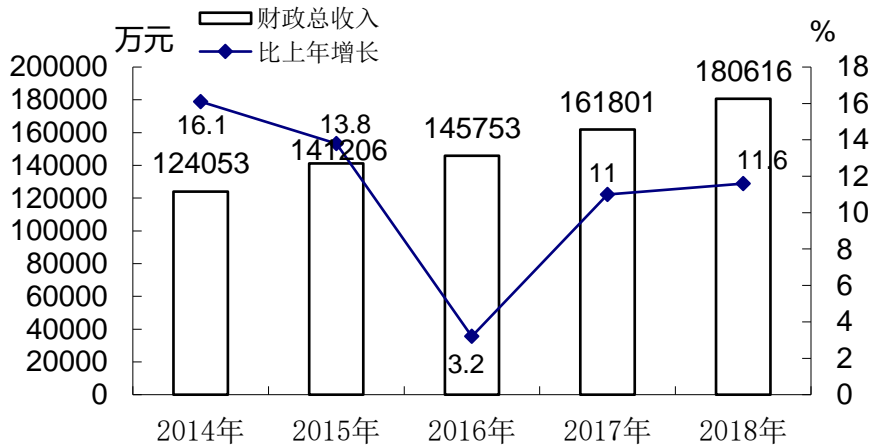
单位：人

指 标	年末数	比重%
总人口	566494	100
其中：城镇	245224	43.3
乡村	321270	56.7
其中：男性	305827	54
女性	260667	46

年末新增城镇就业人数 5527 人，比上年增加 448 人，全年新增转移劳动力人数 7820 人，年末城镇登记失业率为 2.15%。

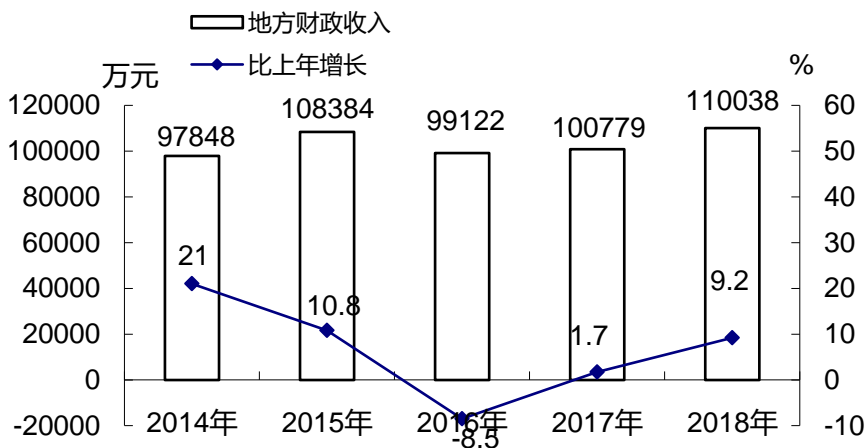
全年财政总收入 180616 万元, 比上年增加 18815 万元, 增长 11.6%, 财政总收入占 GDP 比重为 11.8%, 人均财政收入 3502 元。

图2 2014-2018年财政总收入及其增长速度



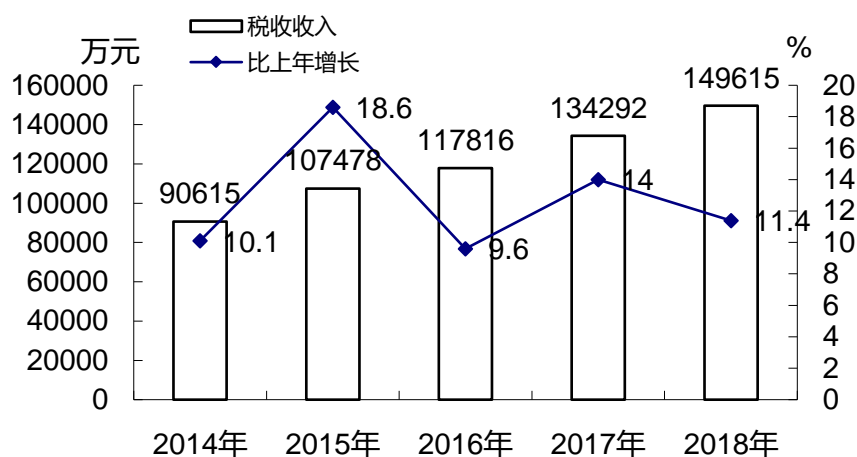
全年一般公共预算收入 110038 万元, 比上年增加 9259 万元, 增长 9.2%。

图3 2014-2018年公共财政收入及其增长速度



全年税收收入 149615 万元, 比上年增加 15323 万元, 增长 11.4%。税收占财政总收入比重为 82.8%。

图4 2014-2018年税收收入及其增长速度



全年财政一般预算支出 414124 万元，比上年增加 63075 万元，增长 18%。其中教育支出增长 13.2%，社会保障和就业支出增长 15.1%，医疗卫生与计划生育支出增长 17%，城乡社区支出增长 24.8%，住房保障支出增长 20.2%，文化体育与传媒支出增长 57%。

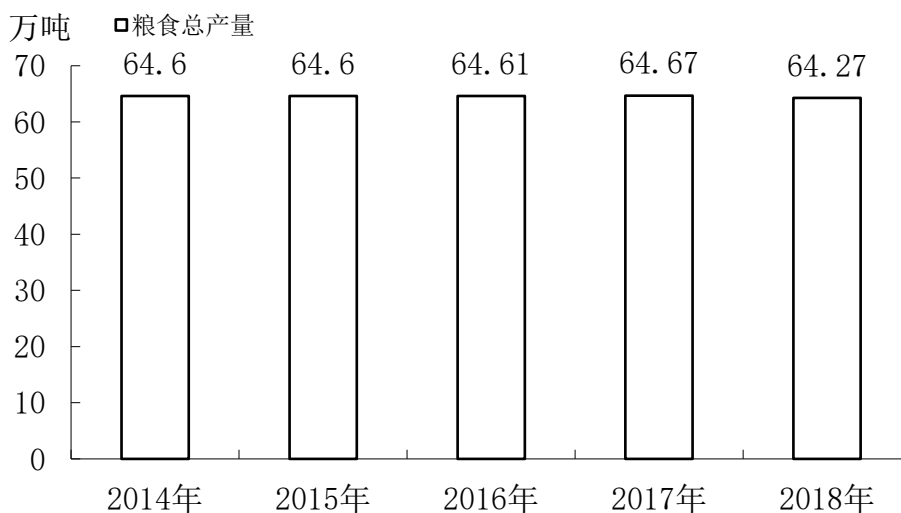
二、农业

全年粮食播种面积 92900 公顷，比上年减少 547 公顷。其中：谷物 82459 公顷，比上年减少 612 公顷；豆类 4919 公顷，比上年增加 49 公顷；薯类 5522 公顷，比上年增加 16 公顷。油料播种面积 14969 公顷，比上年减少 489 公顷。其中：油菜籽 11100 公顷，比上年减少 500 公顷；花生 3706 公顷，比上年增加 9 公顷。

全年粮食总产量 64.27 万吨，比上年略有下降。谷物产量 57.92 万吨，其中早稻产量 24.67 万吨，中稻及一晚产量 1.52

万吨，二晚产量 29 万吨；豆类产量 0.87 万吨；薯类（折粮）产量 5.49 万吨。

图5 2014-2018年粮食总产量



全年油料产量 1.85 万吨。其中：油菜籽产量 1.05 万吨，花生产量 0.78 万吨。

年末生猪存栏 14.27 万头，同比下降 7.23%，牛存栏 5.93 万头，同比下降 28.7%，羊存栏 38.57 万只，增长 15.2%，家禽存栏 442.7 万只，增长 4%。全年生猪出栏 23.37 万头，同比下降 18.2%，牛出栏 3.57 万头，同比下降 17.4%，羊出栏 58.24 万只，增长 103.2%，家禽出栏 1326.9 万只，增长 6.2%。全年肉类总产量 3.98 万吨，同比下降 18.3%。其中：猪肉产量 1.94 万吨，同比下降 18.6%；牛肉产量 0.57 万吨，增长 9.6%；禽肉产量 1.5 万吨，同比下降 17%。年末养蜂箱数 3052 箱，增长 3.1%，蜂蜜产量 128 吨，增长 5.8%。

年末实有茶园面积 487 公顷，增长 16.8%，产量 372 吨，增长 6.3%。年末果园面积 6424 公顷，增长 3.9%，水果产量 42764 吨，增长 6.2%。

全年水产品产量 23594 吨，增长 6.8%。其中养殖产量 23188 吨，增长 6.9%。

全年木材产量 7.9 万立方米，竹材产量 177.9 万根，油茶产量 1800 吨，苗木产量 504.3 万株，草坪产量 76.5 万平方米。

全县农业机械总动力 40 万千瓦时。耕地有效灌溉面积 31.66 千公顷。农村用电量 9758 万千瓦时，增长 27.8%，农用化肥施用量 7 万吨，同比下降 3.4%。

表 2 2018 年主要农副产品产量

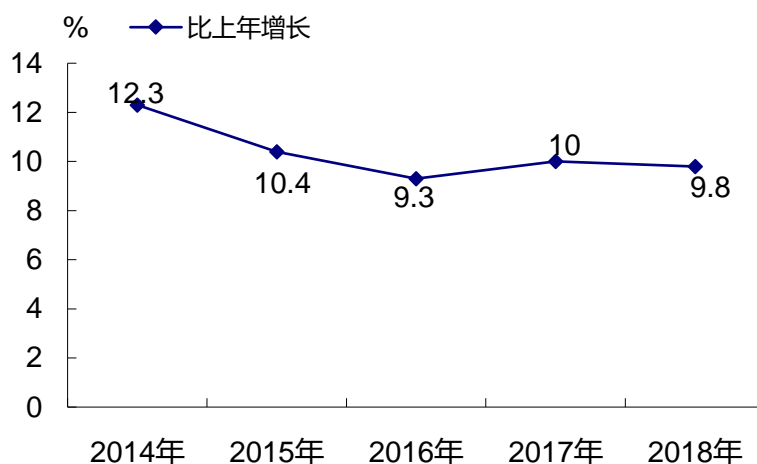
	单位	2017 年	比上年±%
粮食总产量	万吨	64.27	-0.6
#早稻	万吨	24.67	-2.8
二晚	万吨	29	0.8
豆类	万吨	0.87	2.3
油料	万吨	1.85	-0.7
#油菜籽	万吨	1.05	-3
水果	万吨	4.28	6.2
#柑桔	万吨	3.22	0.8
蔬菜	万吨	23.88	2.8
肉类总产量	万吨	3.98	-18.3
#猪肉	万吨	1.94	-18.6
生猪饲养量	万头	37.64	-14.3
生猪存栏	万头	14.27	-7.2
生猪出栏	万头	23.37	-18.2
牛存栏	万头	5.93	-28.7
水产品产量	万吨	2.36	6.8
农业机械总动力	万千瓦时	40	4.7
农田有效灌溉面积	千公顷	31.66	—

三、工业和建筑业

全年全部工业增加值 511875 万元，增长 9.8%，其中规模以上工业企业 107 家，实现增加值 455172 万元，增长 10%。

“1+4”主导产业作用明显。军民融合产业实现增加值 27371 万元，增长 113.3%；绿色食品产业实现增加值 75675 万元，增长 8.1%；林化香料产业实现增加值 84764 万元，增长 16.1%；电子信息产业实现增加值 70014 万元，增长 167.4%。

图6 2014-2018年工业增加值增长速度



全年水泥产量 29.4 万吨，同比下降 54.1%；锯材产量 1.3 万立方米，同比下降 49.8%；人造板产量 5.18 万立方米，同比下降 0.2%。全年松香类产品产量 8592 吨，增长 0.3%，松节油类产品产量 28550 吨，增长 0.3%，电子元件 7723 万只，增长 16.4%，印刷电路板 191.9 万平方米，增长 34.9%。

表 3 2018 年主要工业产品产量及其增长速度

产品名称	单位	产量	比上年增长%
电子元件	万只	7723	16.4
水泥	万吨	29.4	-54.1

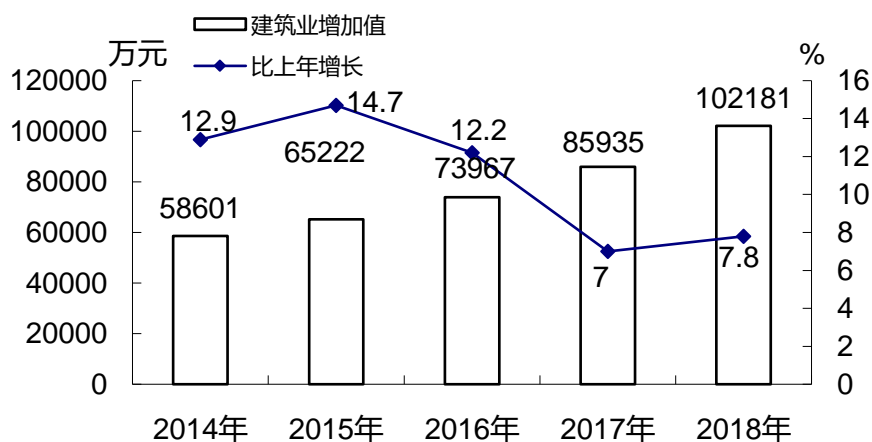
人造板	万立方米	5.18	-0.2
锯材	万立方米	1.3	-49.8
松节油	万吨	2.86	0.3
松香	万吨	0.86	0.3

全年规模以上工业企业总产值 2149475 万元，增长 19%，实现主营业务收入 2156168 万元，增长 17%，累计实现利税 202225 万元，同比下降 3.2%，实现利润总额 176408 万元，增长 33.7%。

全县工业园区开发面积 7.22 平方公里，完成基础设施投入 191105 万元，园区内投产工业企业 126 家，完成主营业务收入 2107071 万元，实现利润总额 175000 万元，累计安置就业 2.08 万人，完成出口交货值 246288 万元。

全年全社会建筑业实现增加值 102181 万元，增长 7.8%。全县具有资质等级的建筑业企业 10 家，实现建筑业总产值 103206 万元，同比下降 11.5%。

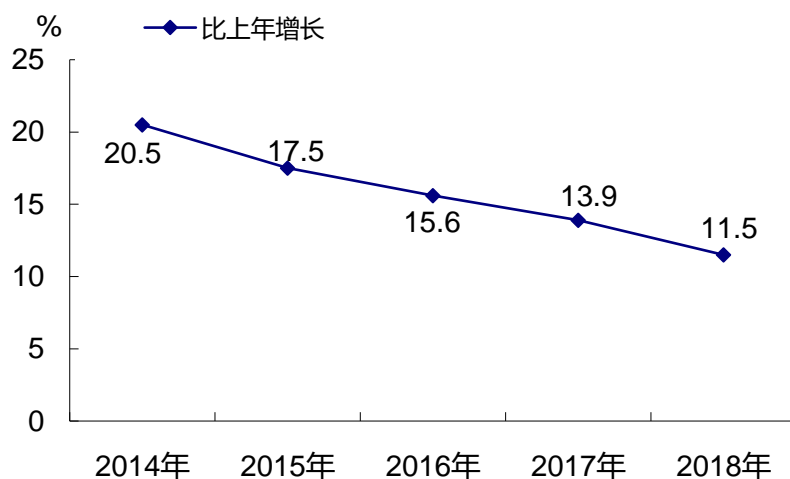
图7 2014-2018年建筑业增加值及其增长速度



四、固定资产投资

全年完成 500 万元以上固定资产投资额 877496 万元, 增长 11.5%。其中工业投资 736537 万元, 增长 73.7%, 占投资比重的 83.9%。全年新增固定资产 453685 万元, 同比下降 62.3%。

图8 2014-2018年固定资产投资增长速度

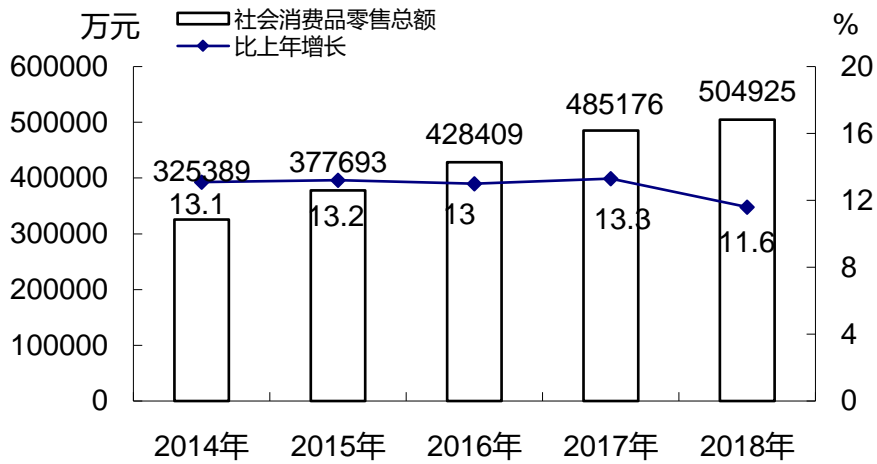


全年完成房地产开发投资 14350 万元, 增长 80.9%。全县资质以上房地产企业 10 家, 全年房屋施工面积 12.5 万平方米, 其中住宅 10.1 万平方米。全年房屋竣工面积 12.2 万平方米, 其中住宅 10 万平方米。全年商品房销售面积 17.5 万平方米, 增长 55.4%, 商品房销售额 94455 万元, 增长 117.9%。

五、国内贸易

全年全社会消费品零售总额 504925 万元, 增长 11.6%。从所在地来看, 城镇实现零售额 426537 万元, 增长 11.3%; 乡村实现零售额 78388 万元, 增长 13.5%。从行业来看, 批发业实现零售额 15739 万元, 增长 12.8%; 零售业实现零售额 421491 万元, 增长 10.9%; 住宿业实现零售额 5969 万元, 增长 13.7%; 餐饮业实现零售额 61726 万元, 增长 14.6%。

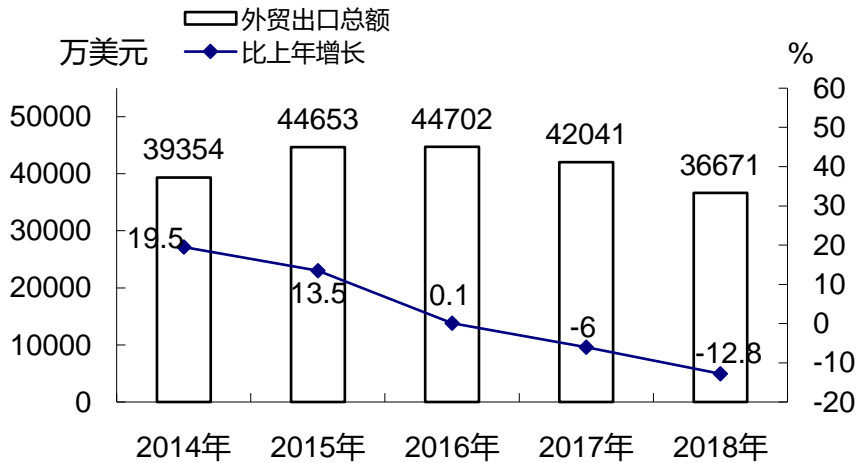
图9 2014-2018年社会消费品零售总额及其增长速度



六、对外经济

全年完成外贸进出口总值 46309 万美元，同比下降 6%。其中外贸出口总额 36671 万美元，同比下降 12.8%。

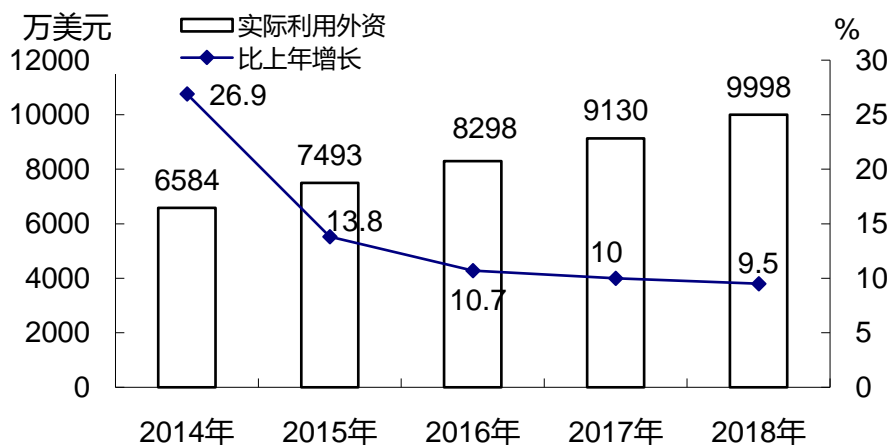
图10 2014—2018年外贸出口总额及其增长速度



全年招商引资签约省外 5000 万元以上项目 19 个，合同金额 124 亿元，增长 19.5%，实际进资为 46.48 亿元，增长 11.1%。实际利用外资项目 6 个，合同外资 10900 万美元，同比下降

20.2%，实际利用外资 9998 万美元，增长 9.5%，现汇进资 725.2 万美元，同比下降 8.9%。

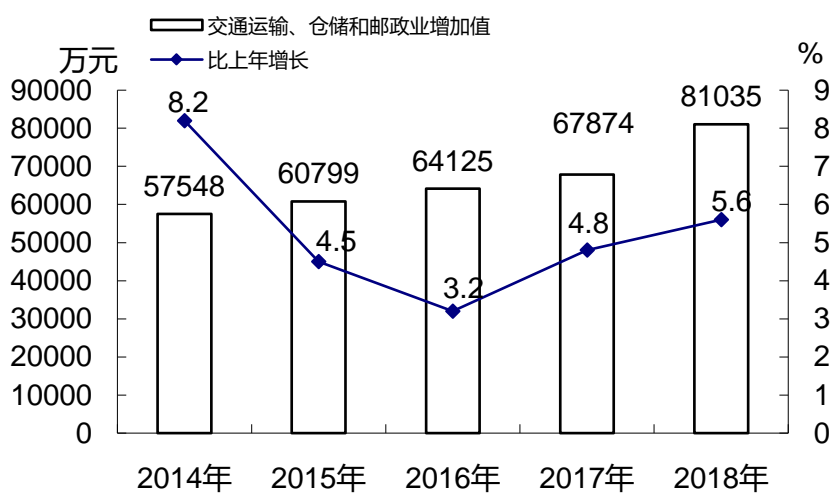
图11 2014—2018年实际利用外资及其增长速度



七、交通、邮电和旅游

全年交通运输、仓储和邮政业实现增加值 81035 万元，增长 5.6%。

图12 2014—2018年交通运输、仓储和邮政业增加值及增长速度



全年全县客运量 298.2 万人。其中公路客运量 298 万人，内河客运量 0.2 万人。客运周转量 18770.3 万人公里。其中公路客运周转量 18767 万人公里，内河客运周转量 3.3 万人公里。

全年全县货运量 2175 万吨。其中公路货运量 2019 万吨，内河货运量 156 万吨。货运周转量 741797 万吨公里。其中公路货运周转量 740237 万吨公里，内河货运量 1560 万吨公里。

全县年末运营客车 101 辆，货车 4708 辆，公共汽车 64 辆，出租汽车 60 辆。年末运营客运船只 6 艘，货运船只 53 艘，其中短途砂石船只 46 艘。

全年完成邮电业务总量 23927 万元，增长 3%。其中，邮政业务总量 5700 万元，增长 10.8%；电信业务总量 3927 万元，增长 27.1%；移动业务总量 14300 万元，同比下降 4.7%。全县固定电话年末用户 3.6 万户，同比下降 13.2%，宽带用户 9.97 万户，移动电话用户 38.5 万户，其中移动用户 26 万户，联通用户 5 万户，电信用户 7.5 万户，电话普及率达到 74.3 部/百人。

全年接待国内旅游人数 493 万人次，增长 36.6%，实现旅游综合收入 48.7 亿元，增长 38.6%。入境旅游人次 1.6 万人次，增长 34.9%，旅游创汇收入 7966 万美元，增长 153.2%。

八、金融

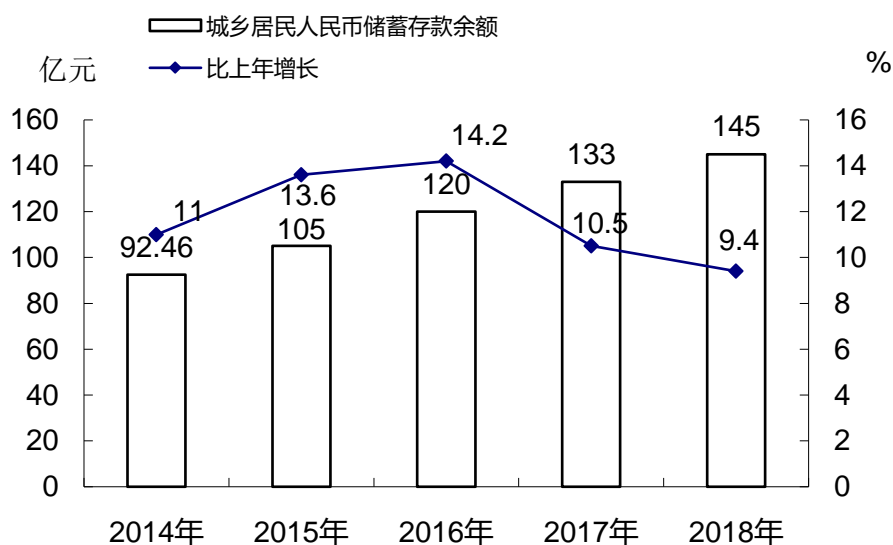
全年实现金融业增加值 53259 万元，增长 5%。年末全县金融机构人民币存款余额 2283048 万元，比年初增加 224397 万元。其中居民储蓄存款 1451309 万元，比年初增加 125942 万元；各项贷款余额 1464893 万元，比年初增加 215274 万元。其中中长期贷款 812444 万元，比年初增加 170717 万元。

表 4 2018 年全部金融机构人民币存贷款余额及其增长速度

单位：万元

指 标	年末数	比上年末增长%
各项存款余额	2061000	10.8
其中：非金融企业存款	396054	11
居民储蓄存款	1451309	9.4
各项贷款余额	1464893	17.2
其中：短期贷款	644478	6
中长期贷款	812444	26.6

图13 2014-2018年城乡居民人民币储蓄存款余额及其增长速度



九、教育、科学技术和文化

全县普通中等职业学校 3 所,专任教师 93 人,在校学生 2178 人;普通中学 31 所,专任教师 2131 人,在校生 21917 人。其中高中专任教师 570 人,在校学生 9664 人;普通小学 69 所,教学点 148 个,专任教师 1910 人,在校生 48826 人;幼儿园

284 所，专任教师 853 人，在园幼儿 18649 人；特殊教育学校 1 所，专任教师 12 人，在校生数 352 人。青壮年文盲率已控制在 1%以内。

全年全县科学技术支出 388 万元，其中技术与开发 228 万元。全年科技项目 8 项，其中市级 8 项。

年末全县文化馆 1 个，组织文艺活动 18 次，举办训练班 33 次；公共图书馆 1 个，藏书 41.3 万册，发放借书证 0.15 万张；博物馆 1 个，文物藏品 666 件（套），参观人次 5 万人次；文化站 18 个，年末藏书 53.4 万册；有艺术表演团体 1 个，演出场次 115 场，观众 3.2 万人次。全县广播电台 1 个，广播站 18 个，广播电视人口覆盖率 100%；电视台及转播台 1 座，电视人口覆盖率 100%；有线电视台 1 座，有线电视站 18 座，有线电视用户 2.4 万户，有线电视入户率 37.8%。全县电影放映单位数 18 个，放映场数 4676 场，观众人数 60 万人次。

十、卫生和社会服务

年末全县卫生部门机构数 26 个，医院 21 个，其中乡镇卫生院 18 个；行政村卫生室 249 个，居委会卫生室 24 个，个体诊所 46 个。全县卫生技术人员 2017 人，其中执业医师 486 人，执业助理医师 124 人。卫生机构实有床位数 2481 张。全年卫生部门总诊疗人数 71.2 万人次，健康检查人数 11.4 万人，入院人数 11.34 万人，出院人数 11.32 万人，住院病人手术人数 6737 人次。

年末全县养老服务机构数 19 个，床位数 3273 张，年末收留抚养人数 2552 人。全县城市最低生活保障户数 4543 户，11007 人纳入城市居民最低生活保障，社会救助资金 5057 万元；

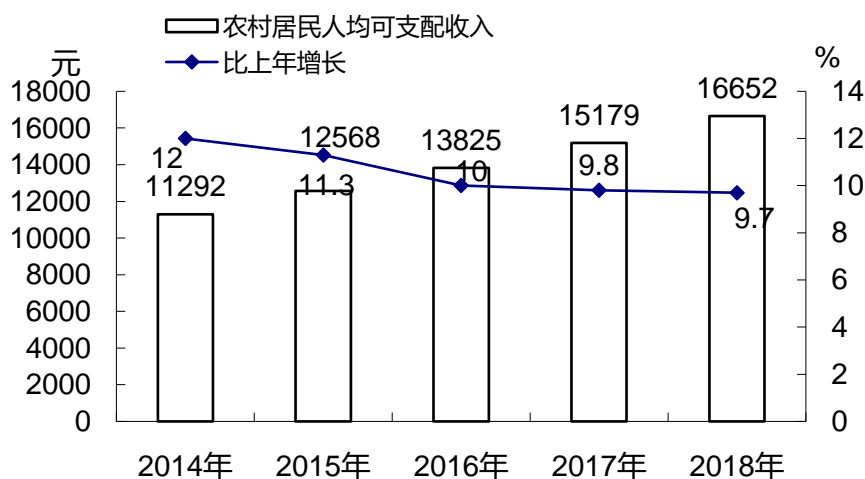
农村最低生活保障户数 10281 户，23210 人纳入农村居民最低生活保障，社会救助资金 7352 万元。全县特困人员救助供养人数 5019 人次，救助资金 2349 万元；享受高龄补贴人数 8456 人次，发放补贴资金 630 万元。

十一、人民生活和社会保障

全年城镇居民人均可支配收入 29336 元，增长 9%，人均住房建筑面积 47 平方米，每百户拥有家用汽车 48 辆、摩托车 54 辆、空调 92 台、彩色电视机 126 台，计算机 44 台。城镇居民食品消费支出占生活消费支出比重为 25.6%。

农村居民人均可支配收入 16652 元，增长 9.7%，人均住房建筑面积 65.3 平方米，每百户拥有家用汽车 34 辆、摩托车 66 辆、空调 84 台、彩色电视机 128 台，计算机 18 台。农村居民食品消费支出占生活消费支出的比重为 23.4%。

图14 2014-2018年农村居民人均可支配收入及其增长速度



年末全县参加基本养老保险职工人数为 4 万人，参保离退休人员 1.5 万人；参加城乡居民基本养老保险人数 23.36 万人。全县基本医疗保险参保的人数 52.1 万人，实际缴费人数 51.4 万人。

其中，城镇职工基本医疗保险人数 3.3 万人，实际缴费人数 2.9 万人；城乡居民基本医疗保险人数 48.8 万人，实际缴费人数 48.5 万人。全县参加失业保险的人数 2.05 万人，参加工伤保险的人数 4.9 万人，参加生育保险的人数 2.9 万人。

十二、资源、环境和安全生产

全县土地面积 2509.73 平方公里，年末实有耕地面积 53410 公顷，同比增加 36 公顷。其中水田 46257 公顷，旱地 7153 公顷。

全年总降水量 1306.5 毫米，比历年平均值偏少 311.4 毫米。年末全县蓄水工程 3105 座，总供水量 29400 万立方米。其中水库 198 座（中型水库 3 座，小一型水库 25 座，小二型水库 170 座），供水量 22700 万立方米；塘坝 2907 座，供水量 6700 万立方米。年末全县泵站 454 处，供水量 1800 万立方米；水闸 32 座，供水量 900 万立方米；机电井 19482 眼，供水量 780 万立方米。全年堤防长度 83.59 公里，达标堤防长度 62.5 公里，堤防保护人口 7.47 万人，保护耕地 4.4 千公顷。年末城乡集中式供水工程 75 处，覆盖人口 44.72 万人，供水量 1692 万立方米。

全年平均气温为 19.4℃，比历年平均值偏高 0.9℃。年日照总时数 1749 小时，比历年平均值偏多 170.2 小时。大气质量达到国家Ⅱ级标准，主要河流断面化质水率 100%，城镇集中式饮用水水源地水质达标率 100%，地表水断面优质水率 100%。

全县造林合格面积 1980 公顷，封山育林面积 836 公顷，森林抚育面积 8000 公顷。全县水土流失综合治理面积 66.64 千公

顷，当年新增水土流失综合治理面积 1.24 千公顷。森林覆盖率 65.5%。

年末城市天然气供气管道长度 217 公里，供气总量 950 万立方米，服务用户 14.5 万户，用气人口 4.3 万人。全县液化石油气供气总量 2015 吨，用气户数 2.01 万户，用气人口 14.1 万人。

年末城市公共供水厂 3 个，日综合生产能力 6 万立方米，供水总量 970 万立方米。年末污水处理厂 1 个，污水日处理能力 2 万立方米，全年污水处理量 630 万立方米。全年城市污水排放总量 889 万立方米，污水处理率 70.9%。全年城市建成区面积 18 平方公里，绿化覆盖面积 781 公顷，公园个数 13 个，公园面积 204 公顷，城市建成区绿化覆盖率 43.4%。

全年化学需氧量排放总量 6320 吨，其中工业化学需氧排放量 350 吨；二氧化硫排放总量 2061 吨，其中工业二氧化硫排放量 1981 吨；氨氮排放总量 644 吨，其中工业氨氮排放量 45.8 吨；氮氧化物排放总量 596 吨，其中工业氮氧化物排放量 7.8 吨。全年电力消费量 69364 万千瓦时，增长 13.1%，其中工业用电量 34749 万千瓦时，增长 17.9%。全县万元 GDP 能耗 0.21 吨标准煤，同比下降 6%。

全年发生各类安全事故 28 起，死亡人数 24 人。其中道路交通发生事故 25 起，死亡 21 人。

注：1、本公报中数据均为年度快报数。

2、本公报部分指标数据系有关部门提供。

3、户籍人口数为公安年报数,常住人口、出生率、死亡率、出生性别比和人口自然增长率为人口变动调查数。

4、地区生产总值、各产业增加值绝对值按现价计算,其增长速度按 2015 年不变价格计算。

5、规模以上工业为年主营业务收入 2000 万元以上工业企业。

6、固定资产投资为 500 万元及以上投资项目。

7、公报与年鉴不一致的,以年鉴为准。

吉水县统计局

2019 年 6 月 18 日