

# 2020年宾阳县国民经济发展

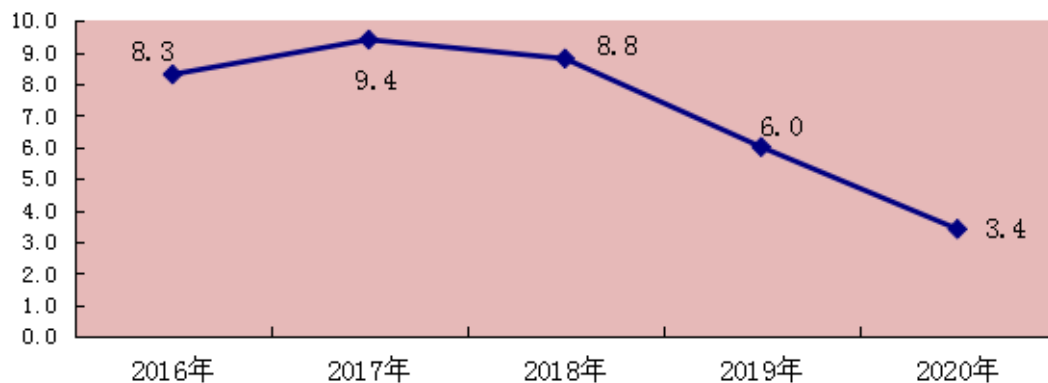
## 统计公报

2020年，面对新冠肺炎疫情带来的巨大冲击和错综复杂的宏观经济形势，我县深入贯彻落实中央、自治区和南宁市决策部署，切实做好“六稳”工作、落实“六保”任务，统筹疫情防控和经济社会发展各项工作，全年主要指标经济普遍回升，经济呈现加速恢复的态势。

### 一、综合

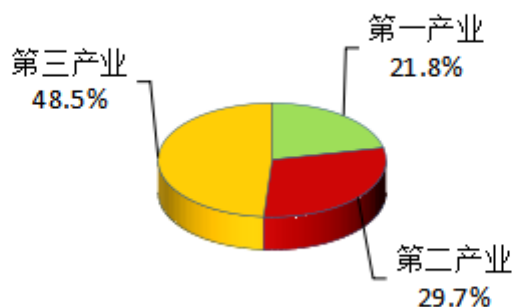
根据统一核算结果，2020年全县生产总值2799583万元，按可比价格计算，比上年增长3.4%。分产业看：第一产业增加值609525万元，比上年增长4.3%；第二产业增加值831909万元，比上年增长7.3%；第三产业增加值1358150万元，比上年增长0.6%。

2016年-2020年宾阳县生产总值增长速度示例图（%）



三次产业结构为 21.8: 29.7:48.5，与上年相比，第一、二产业比重分别提升 0.15 和 0.17 个百分点，第三产业比重下降 0.32 个百分点。

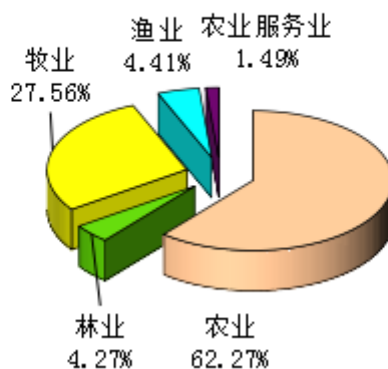
**2020年三次产业结构图**



## 二、农业

初步统计，2020 年全县农林牧渔业总产值 993827 万元，按可比价格计算，比上年增长 4.0%。其中：农业产值 618865 万元，增长 5.2%；林业产值 42393 万元，增长 4.5%；牧业产值 273914 万元，增长 1.9%；渔业产值 43804 万元，下降 0.1%；农林牧渔服务业产值 14851 万元，增长 3.9%。

**2020年全县农林牧渔业各行业总产值占比示意图**



**农作物种植面积：**2020 年，全县农作物播种面积为 218.42 万亩，比上年增长 0.5%，其中：粮食播种面积为 111.85 万亩，比上年增长 3.7%；花生播种

面积 10.05 万亩，比上年增长 2.0%；甘蔗播种面积 27.08 万亩，比上年下降 5.4%；蔬菜播种面积 53.3 万亩，比上年下降 1.2%。

**农作物产品产量：**全年粮食总产量 36.32 万吨，比上年增长 3.2%；蔬菜产量 85.45 万吨，比上年增长 0.4%；水果产量 16.28 万吨，比上年增长 44.7%；甘蔗产量 176.79 万吨，比上年下降 6.5%；花生产量 2.09 万吨，比上年增长 1.0%。

**养殖业产品产量：**全年家禽出栏 2237.79 万只，比上年增长 24.5%；生猪出栏 30.43 万头，比上年下降 7.8%。全县肉类总产量 6.28 万吨，比上年增长 2.0%；蚕茧产量 1.88 万吨，比上年下降 12.6%；水产品产量 3.42 万吨，比上年增长 0.9%。

**林业生产：**全县完成人工造林 466.5 亩，比上年下降 84.4%；迹地更新 3.35 万亩，比上年下降 21.4%；森林抚育面积 6.12 万亩，比上年下降 23.8%；全社会木材砍伐量为 52.52 万立方米，比上年增长 4.0%。

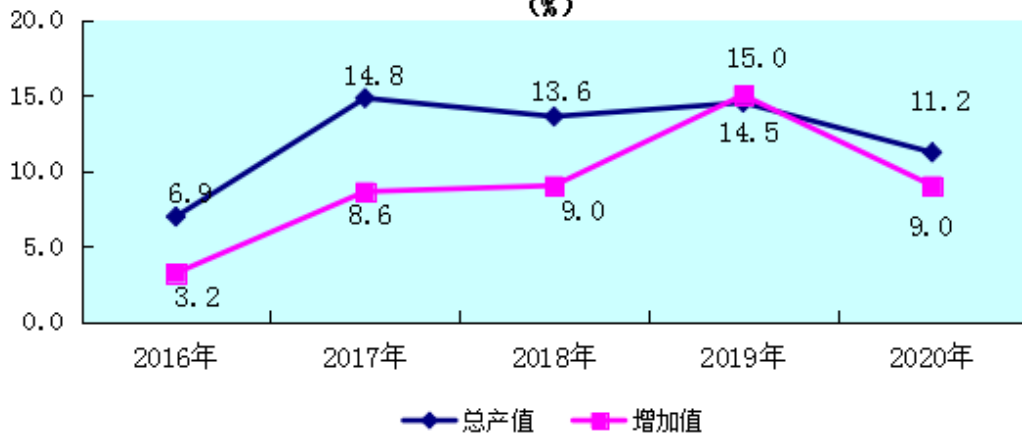
**农村基本情况：**机耕面积 178.4 万亩，比上年增长 11.9%；机播面积 78.85 万亩，比上年增长 16.0%；机收面积 108.12 万亩，比上年增长 3.8%。

### 三、工业

2020 年，全县工业增加值按可比价格计算比上年增长 8.0%，工业对经济增长的贡献率为 47.1%，拉动 GDP 增长 1.6 个百分点。分行业看，采矿业增加值比上年下降 20.7%；制造业增加值比上年增长 8.1%；电力、热力、燃气及水生产和供应业增加值比上年下降 0.3%。

全县共有 98 家规模以上工业企业，实现总产值比上年增长 11.2%，增加值比上年增长 9.0%。工业产值达亿元以上企业有 52 家，比上年增加 5 家；亿元企业总产值占全部规模以上工业产值的 86.99%。

2016年-2020年宾阳县规模以上工业总产值、增加值增长速度示意图 (%)



分轻重工业看，规模以上轻工业总产值同比增长 2.7%；重工业总产值同比增长 18.9%。分行业看，产值最高的四个行业为：农副食品加工业、非金属矿物制品业、木材加工和木、竹、藤、棕、草制品业、计算机、通信和其他电子设备制造业，占规模以上工业总产值的比重达 72.37%。

2020 年规模以上工业企业主要产品产量表

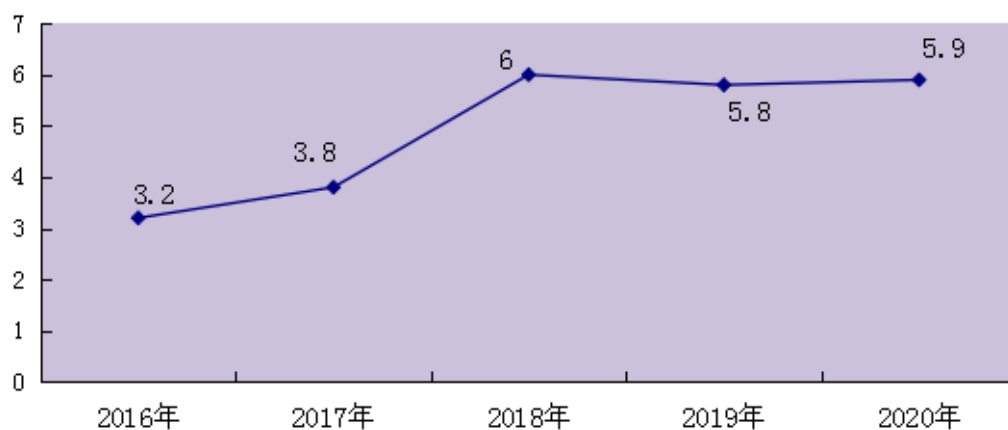
产品名称	计量单位	2020 年	比上年增长 (%)
大米	吨	355934	-6.8
饲料	吨	509324	32.0
其中：配合饲料	吨	433019	34.9
成品糖	吨	170867	-26.1
布	万米	1268	373.1
蚕丝	吨	700	10.9
单板	立方米	92088	6.7
人造板	立方米	887687	14.8
家具	件	48130	270.7
机制纸及纸板（外购原纸加工除外）	吨	88317	-52.7
甲醛	吨	53669	7.7

合成氨（无水氨）	吨	0	-100
农用氮、磷、钾化学肥料（折纯）	吨	0	-100
合成复合肥料（实物量）	吨	421170	42.9
硅酸盐水泥熟料	吨	2026288	-2.6
水泥	吨	2067370	27.5
商品混凝土	立方米	944319	-29.1
水泥混凝土电杆	根	356529	-14.0
平板玻璃	重量箱	12529171	10.3
卫生陶瓷制品	件	3233788	3.3
气动元件	件	28984	-51.0
环境污染防治专用设备	台（套）	1553	-4.5
电子元件	万只	335179	3.3

#### 四、 建筑业

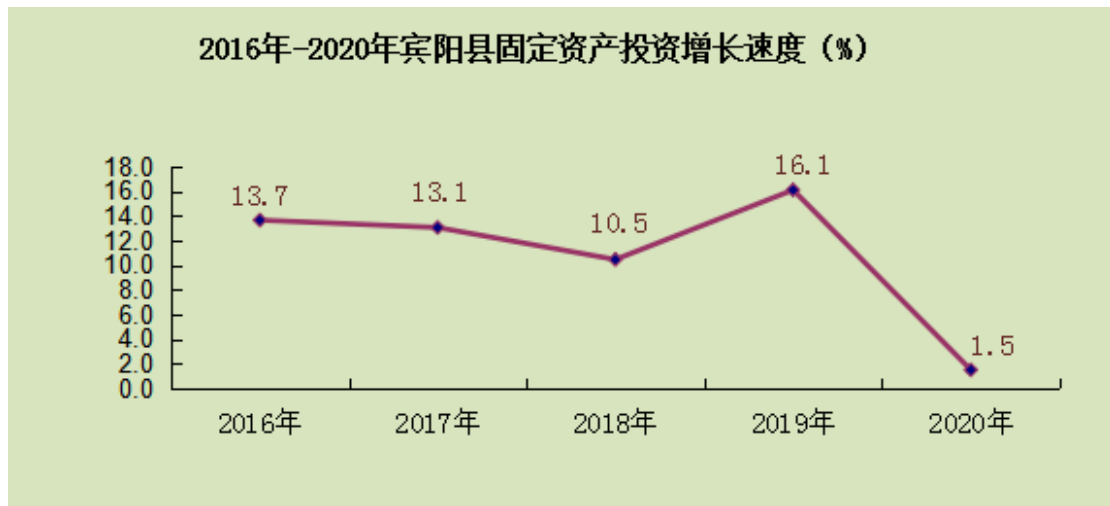
年末，全县具有资质等级的建筑业企业共 9 家，全年完成建筑业总产值 197354 万元，增长 6.32%；全县建筑业增加值按可比价格计算比上年增长 5.9%，拉动第二产业增长 1.95 个百分点，拉动 GDP 增长 0.58 个百分点。

2016年-2020年宾阳县建筑业增加值增速示例图（%）



## 五、固定资产投资和房地产业

**投资：**2020年，全县完成固定资产投资增长1.5%。分产业看，第一产业完成投资下降0.2%；第二产业完成投资增长38.2%，其中工业完成投资增长41.3%；第三产业完成投资下降10.0%。民间投资增长6.1%。



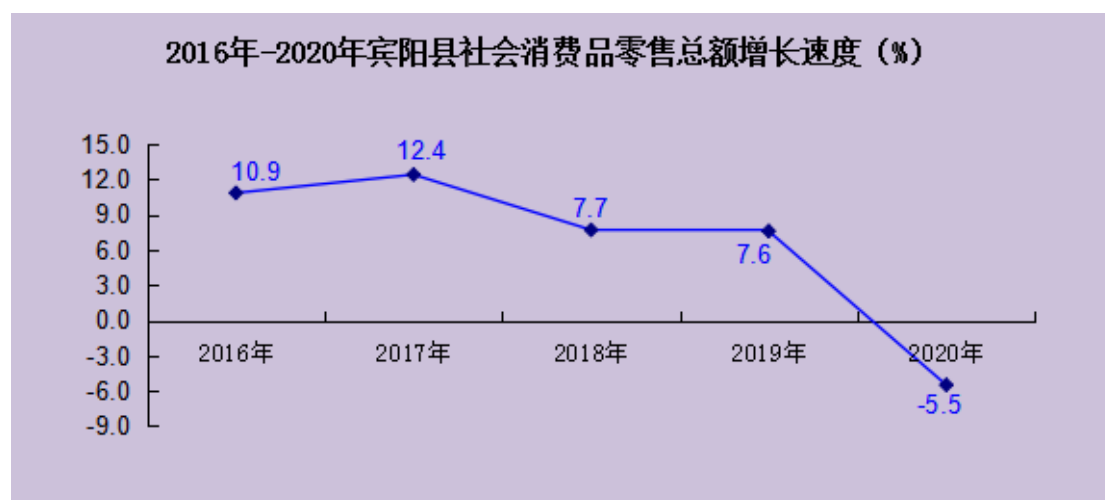
**房地产业：**年末全县拥有房地产企业18家，全年房地产开发投资增长2.7%，其中，商品住宅投资增长20.69%。商品房施工面积187.33万平方米，增长4.75%；商品房竣工面积6.86万平方米，下降68.37%；商品房销售面积58.61万平方米，下降0.5%；商品房销售29.65亿元，下降5.26%。

## 六、国内贸易

2020年全县商品销售额比上年增长2.4%，其中：批发业销售额比上年增长10.4%；零售业销售额比上年增长0.2%。

住宿和餐饮业营业额比上年下降6.8%，其中：住宿业营业额比上年增长11.8%；餐饮业营业额比上年下降8.9%。

社会消费品零售额 99.96 亿元，比上年下降 5.5%，其中：城镇零售额比上年下降 5.6%；乡村零售额比上年下降 5.5%。

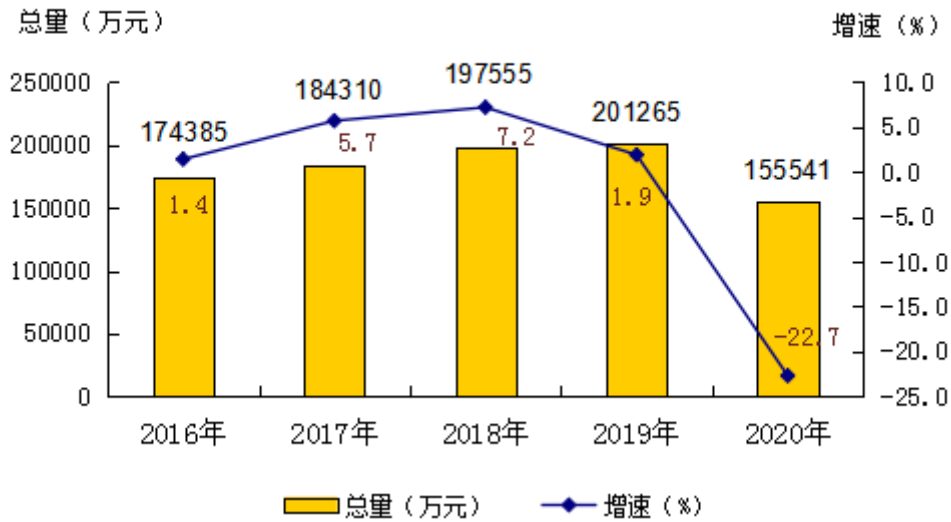


2020 年全县限额以上单位达 103 家，比上年末增加 14 家。在限额以上企业商品零售额中，汽车类零售额比上年下降 20.7%，粮油、食品类增长 64%，家用电器和音像器材类下降 47.3%，日用品类增长 7.7%，饮料类增长 14.2%，中西药品类增长 8.0%，烟酒类增长 7.1%，书报杂志类增长 6.1%，五金、电科类下降 14.4%，石油及制品类下降 9.4%，服装、鞋帽、针纺织品类下降 2.5%，机电产品及设备类下降 33.3%，化妆品类下降 2.9%，家具类增长 66.1%。

## 七、 财政、金融和保险

**财政：**2020 年，全县完成财政收入 155541 万元，比上年下降 22.7%，其中，一般公共预算收入 98220 万元，比上年下降 28.5%。全口径税收收入 109931 万元，比上年下降 18.2%，占财政总收入比重为 70.7%。一般公共预算支出 555022 万元，比上年下降 0.7%，其中，一般公共服务支出 37942 万元，下降 29.9%；教育支出 128922 万元，增长 10.7%；社会保障和就业支出 96961 万元，增长 14.1%；医疗卫生与计划生育支出 86427 万元，增长 9.6%；城乡社区支出 31697 万元，下降 67.5%。

2016年-2020年财政收入及增长速度



**金融：**年末，全县金融机构存款余额 2922459 万元，比上年末增加 400644 万元，增长 15.9%，其中：住户存款 2247736 万元，非金融企业存款 432290 万元，广义政府存款 241627 万元。金融机构各项贷款余额 1985404 万元，比上年末增加 278066 万元，增长 16.3%，其中：住户贷款 1395432 万元，非金融企业及机关团体贷款 589912 万元。

**保险：**全年保险机构保费收入 51115 万元，比上年下降 0.17%。其中：寿险保费收入 33851 万元，比上年下降 4.48%；财产险保费收入 17264 万元，比上年增长 9.52%。全年支付各类赔款及给付 13374 万元，比上年下降 14.91%，其中：寿险各项赔款及给付 5350 万元，比上年下降 9.18%；财产险各项赔款及给付 8023 万元，比上年下降 18.35%。

## 八、交通、邮电

**交通：**全年货物运输总量 1653.94 万吨，其中：铁路货物运输量 67.94 万吨，公路货物运输量 1586 万吨；旅客运输总量 279.52 万人，其中：铁路旅客运输量 132.12 万人，公路旅客运输量 147.4 万人。

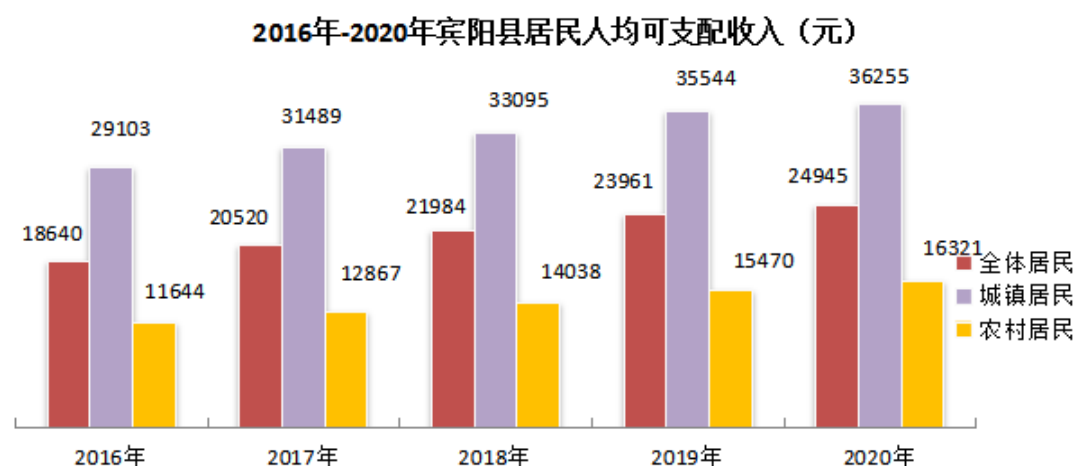


**邮电：**全年邮电业务总量 536022 万元，比上年增长 13.9%，其中：邮政业务总量 8792 万元，增长 11.6%；电信业务总量 527229 万元，增长 13.9%。年末固定电话用户 11.08 万户，移动电话用户 77.35 万户，互联网用户 21 万户。

## 九、 人口、居民生活

**人口：**公安部门资料显示，2020 年末，全县户籍人口 105.39 万人，比上年减少 0.83 万人；其中，男性 56.64 万人，女性 48.76 万人。据卫计部门统计，全县人口出生率为 9.53%，比上年下降 1.35 个百分点；人口死亡率为 5.38%，比上年下降 0.38 个百分点；人口自然增长率为 4.15%，比上年下降 0.97 个百分点。

**居民生活：**2020 年宾阳县全体居民人均可支配收入 24945 元，比上年增收 984 元，名义上增长 4.1%；城镇居民人均可支配收入 36255 元，比上年增收 711 元，名义上增长 2.0%；农村居民人均可支配收入 16321 元，比上年增收 851 元，名义上增长 5.5%。



**注：**

1、公报中地区生产总值及三次产业增加值、工业增加值、农林牧渔业总产值增长速度按可比价格计算。

2、规模以上工业企业是指年主营业务收入 2000 万元及以上的全部法人工业企业；限额以上批发零售企业是指年主营业务收入 2000 万元及以上批发企业和年主营业务收入 500 万元及以上零售企业。

3、部门资料来源于相关部门。年末户籍总人口指标为公安部门统计数据；全年人口出生率、死亡率和人口自然增长率数据来自县卫生健康局。

4、部分数据因四舍五入的原因，存在总项与分项合计不等的情况。

5、本公报所使用的数据为初步统计数。