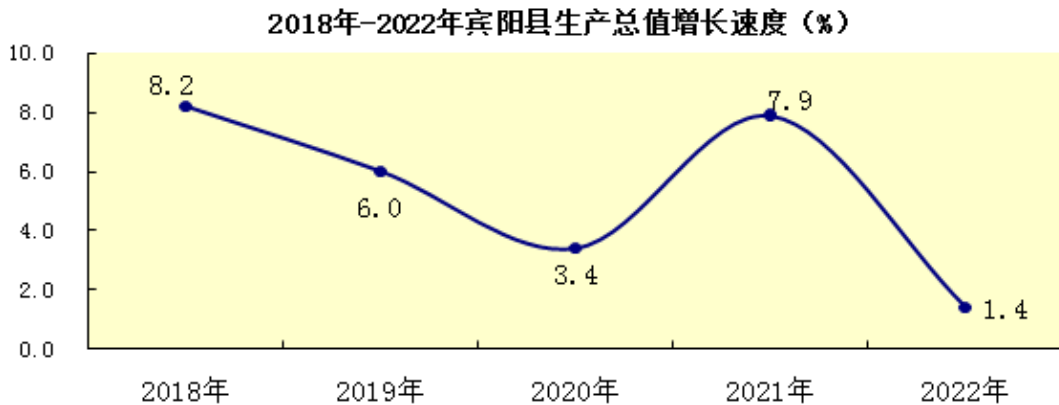


2022年宾阳县国民经济和社会发展统计公报

2022年，面对复杂严峻的国内外形势，宾阳县坚持以习近平新时代中国特色社会主义思想为指导，认真落实“疫情要防住、经济要稳住、发展要安全”重要要求，深入贯彻落实上级党委、政府和县委决策部署，攻坚克难、砥砺前行，高效统筹疫情防控和经济社会发展，稳住了经济基本盘，社会大局保持和谐、安全、稳定。

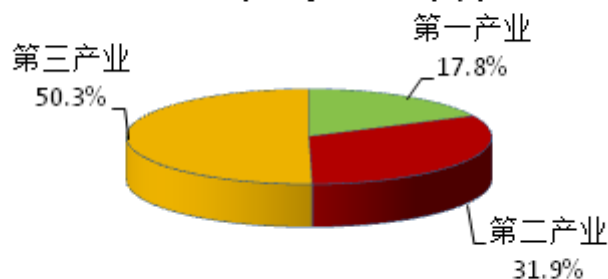
一、综合

根据地区生产总值统一核算结果，2022年全县生产总值3091417万元，按不变价格计算，比上年增长1.4%。分产业看：第一产业增加值551058万元，比上年增长5.9%；第二产业增加值985923万元，比上年下降1.0%；第三产业增加值1554436万元，比上年增长0.7%。



三次产业结构为17.8: 31.9: 50.3，与上年相比，第一产业比重下降4.7个百分点，二、三产业比重分别提升2.0和2.7个百分点。

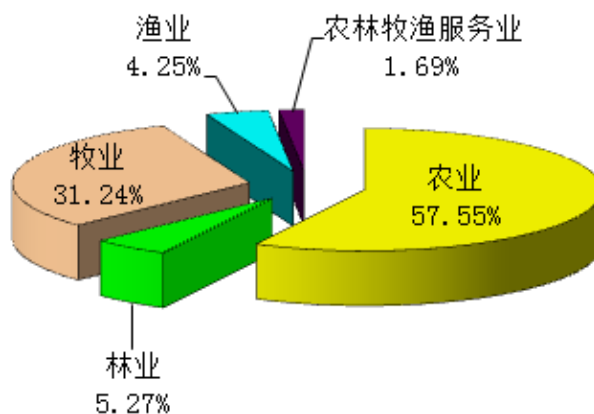
2022年三次产业结构图



二、农 业

初步统计，2022年全县农林牧渔业总产值1097085万元，按可比价格计算，比上年增长6.5%。其中：农业产值631378万元，增长5.2%；林业产值57774万元，增长13.5%；牧业产值342745万元，增长7.7%；渔业产值46643万元，增长1.8%；农林牧渔服务业产值18546万元，增长7.7%。

2022年全县农林牧渔业各行业总产值占比示意图



农作物种植面积：2022年，全县农作物播种面积为224.8万亩，比上年增长1.9%，其中：粮食播种面积为112.41万亩，比上年增长0.3%；花生播种面积10.08万亩，比上年下降0.2%；甘蔗播种面积28.44万亩，比上年增长0.9%；蔬菜播种面积57.31万亩，比上年增长5.9%。

农作物产品产量：全年粮食总产量 36.89 万吨，比上年增长 0.6%；蔬菜产量 94.89 万吨，比上年增长 5.9%；水果产量 25.62 万吨，比上年增长 9.0%；甘蔗产量 175.16 万吨，比上年下降 2.6%；花生产量 2.11 万吨，比上年增长 1.5%。

养殖业产品产量：全年家禽出栏 2130.67 万只，比上年下降 6.1%；生猪出栏 52.75 万头，比上年增长 14.9%。全县肉类总产量 8.17 万吨，比上年增长 7.1%；蚕茧产量 1.56 万吨，比上年增长 2.2%；水产品产量 3.56 万吨，比上年增长 2.1%。

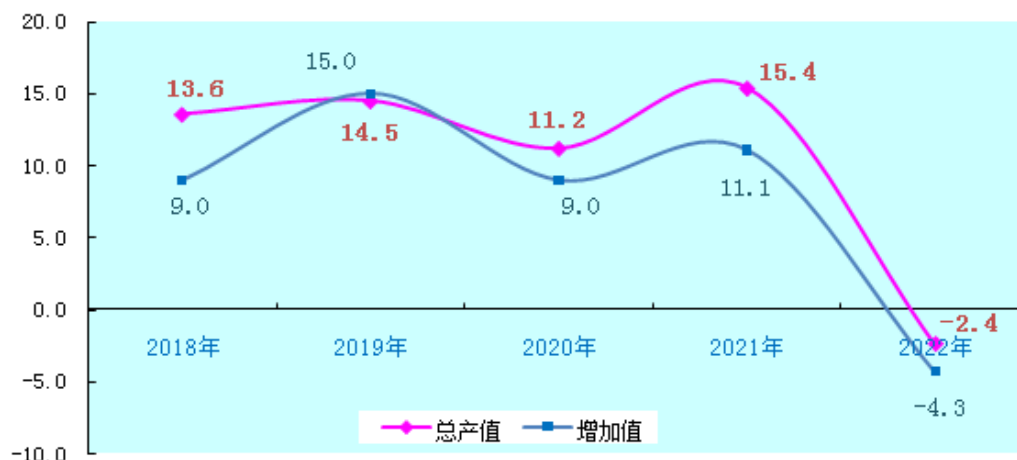
林业生产：全县完成绿化空间造林 939 亩，比上年下降 0.2%；其他造林 4.91 万亩，比上年增长 4.6%；森林抚育面积 7.2 万亩，比上年增长 1.8%；全社会木材砍伐量为 81.51 万立方米，比上年增长 18.4%。

农村基本情况：机耕面积 155.21 万亩，比上年增长 0.1%；机播面积 71.6 万亩，比上年增长 0.1%；机收面积 115.95 万亩，比上年增长 0.2%。

三、工 业

2022 年,全县工业增加值按可比价格计算比上年下降 3.8%。全县共有 130 家规模以上工业企业,总产值比上年下降 2.4%,增加值比上年下降 4.3%。工业产值达亿元以上企业有 55 家,比上年减少 2 家;亿元企业总产值占全部规模以上工业总产值的 82.92%。

2018年-2022年宾阳县规模以上工业总产值、增加值增长速度(%)



分轻重工业看，规模以上轻工业总产值下降 4.4%；重工业总产值下降 0.9%。分行业看，产值最高的四个行业为：农副食品加工业、非金属矿物制品业、木材加工和木、竹、藤、棕、草制品业、化学原料和化学制品制造业，占规模以上工业总产值的比重达 66.95%。

2022年规模以上工业企业主要产品产量表

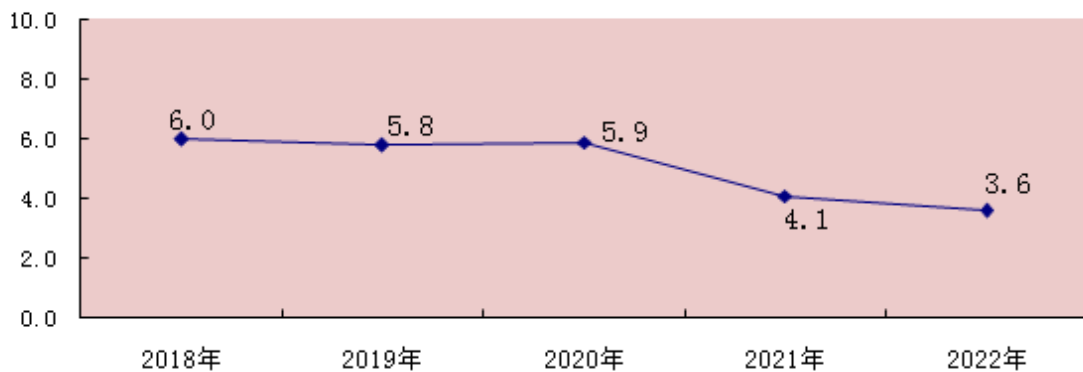
产品名称	计量单位	2022年	比上年增长 (%)
大米	吨	210080	-16
饲料	吨	595339	-6.1
其中：配合饲料	吨	358602	-23
成品糖	吨	171635	-15.1
蚕丝	吨	1131	24.6
单板	立方米	231642	-12.8
人造板	立方米	1467284	1.6
其中：胶合板	立方米	1032085	-4.2
人造板表面装饰板	立方米	792665	-12.6
机制纸及纸板（外购原纸加工除外）	吨	155657	-5.6
合成复合肥料（实物量）	吨	487886	6.2

水泥	吨	1465787	-22.8
商品混凝土	立方米	594514	-11.5
水泥混凝土电杆	根	227365	20.1
平板玻璃	重量箱	12681994	0
钢结构	吨	37618	0.2
锂离子电池	只	44278643	24.8
太阳能电池（光伏电池）	千瓦	483719	100
电视接收机顶盒	台	1711456	-56.7
电子元件	万只	580469	-29.2

四、 建筑业

年末，全县具有资质等级的建筑业企业共 17 家，全年完成建筑业总产值 731341 万元，比上年增长 12.0%；全县建筑业增加值按可比价格计算比上年增长 3.6%。

2018年-2022年宾阳县建筑业增加值增速（%）



五、 固定资产投资和房地产业

投资：2022年，全县固定资产投资比上年下降13.0%。分产业看，第一产业投资比上年下降32.1%；第二产业投资比上年下降4.9%，其中工业投资下降4.9%；第三产业投资比上年下降14.7%。民间投资比上年下降29.9%。



房地产业：年末全县拥有房地产企业24家，全年房地产开发投资比上年下降27.2%，其中，住宅投资下降40.7%。商品房施工面积327.16万平方米，比上年增长55.2%；商品房竣工面积59.33万平方米，比上年增长95.0%；商品房销售面积50.12万平方米，比上年下降24.1%；商品房销售额22.01亿元，比上年下降30.2%。

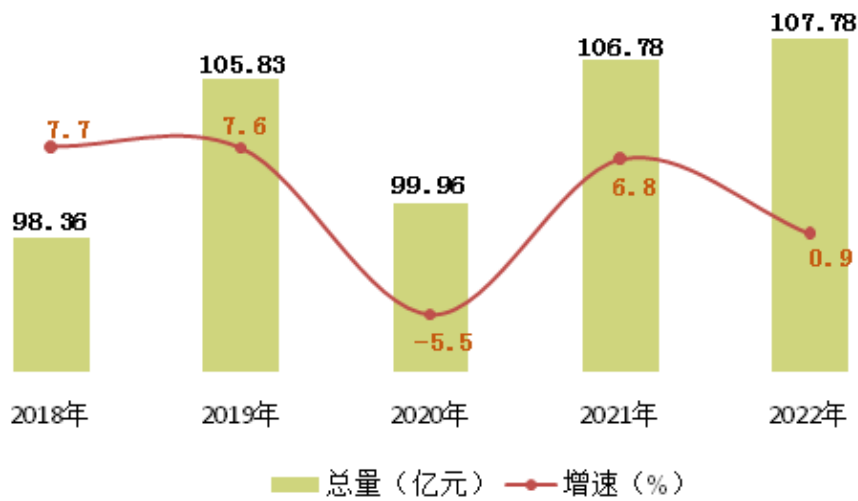
六、 国内贸易

2022年全县商品销售额比上年增长5.3%，其中：批发业销售额比上年增长23.7%；零售业销售额比上年下降0.4%。

住宿和餐饮业营业额比上年增长3.5%，其中：住宿业营业额比上年增长1.7%；餐饮业营业额比上年增长3.8%。

社会消费品零售额1077755万元，比上年增长0.9%，其中：城镇消费品零售额891282万元，比上年增长0.4%；乡村消费品零售额186473万元，比上年增长3.4%。

2018年-2022年全社会消费品零售总额总量及增长速度

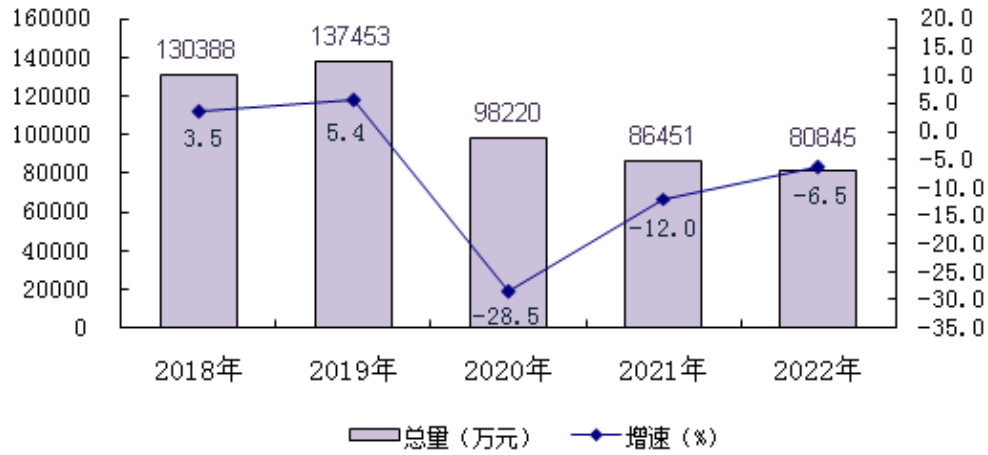


2022年末全县限额以上单位117家，比上年末增加14家。在限额以上企业商品零售额中，汽车类零售额比上年下降40.9%，粮油、食品类比上年下降9.5%，家用电器和音像器材类比上年下降38.1%，日用品类比上年增长19.4%，饮料类比上年下降21.5%，中西药品类比上年增长62.5%，烟酒类比上年下降23.9%，书报杂志类比上年下降98.6%，五金、电料类比上年增长1.9%，石油及制品类比上年增长104.6%，服装、鞋帽、针纺织品类比上年增长0.9%，机电产品及设备类比上年增长2.3%，化妆品类比上年增长8.9%，家具类比上年增长50.1%。

七、 财政、金融

财政：2022年，全县一般公共预算收入80845万元，比上年下降6.5%，其中税收收入47085万元，比上年下降8.2%。一般公共预算支出426172万元，比上年增长0.5%，其中，社会保障和就业支出98774万元，增长0.3%；教育支出112860万元，增长5.3%；卫生健康支出38946万元，下降1.4%；城乡社区支出23351万元，增长37.3%；农林水事务支出57260万元，增长5.6%。

2018年-2022年一般公共预算收入及增长速度



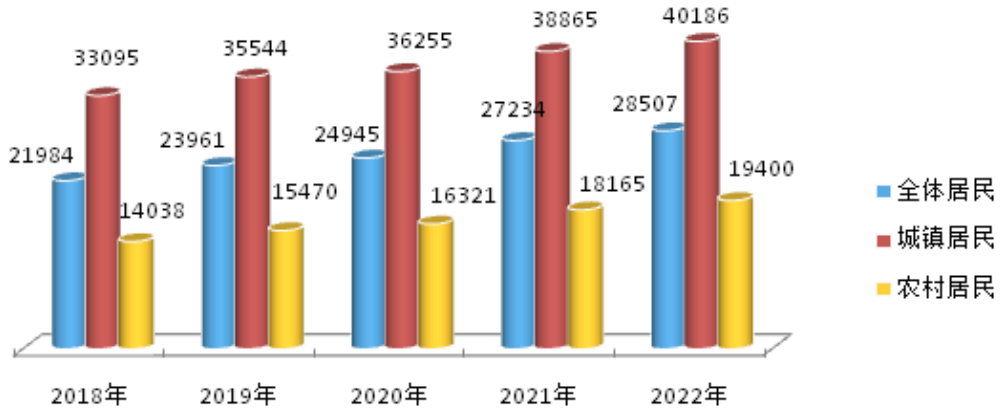
金融：年末，全县金融机构本外币存款余额 3310015 万元，比上年增长 9.4%，其中：住户存款 2783492 万元，非金融企业存款 255425 万元，广义政府存款 270630 万元。金融机构本外币贷款余额 2745133 万元，比上年增长 16.7%，其中：住户贷款 1649690 万元，非金融企业及机关团体贷款 1095393 万元。

八、 人口、居民生活和社会保障

人口：公安部门资料显示，2022 年末，全县户籍人口 104.65 万人，比上年减少 0.41 万人，其中：男性 56.39 万人，女性 48.26 万人。据卫生健康部门统计，全县人口出生率为 4.47%，比上年下降 3.25 个百分点；人口死亡率为 4.06%，比上年下降 1.34 个百分点；人口自然增长率为 0.41%，比上年下降 1.91 个百分点。

居民生活：2022 年宾阳县全体居民人均可支配收入 28507 元，比上年增收 1273 元，名义上增长 4.7%；城镇居民人均可支配收入 40186 元，比上年增收 1321 元，名义上增长 3.4%；农村居民人均可支配收入 19400 元，比上年增收 1235 元，名义上增长 6.8%。

2018年-2022年宾阳县居民人均可支配收入（元）



社会保障：2022年全县城镇职工基本养老保险参保10.47万人；城乡居民基本养老保险参保44.86万人；基本医疗保险参保93.49万人，其中：城乡居民基本医疗保险参保86.74万人；失业保险参保3.88万人；城市居民最低生活保障0.86万人；农村居民最低生活保障3.32万人。

九、文化体育、教育和卫生健康

文化体育：全县拥有图书馆1个，公共图书馆图书藏量20.93万册；拥有文化馆1个，乡镇文化站16个。电视节目综合人口覆盖率99.92%；广播节目综合人口覆盖率97.7%；行政村(社区)综合性文化服务中心覆盖率98.4%；公共体育馆1个。

教育：普通中学32所，普通中学专任教师3633人，普通中学在校学生55175人。小学校116所，小学专任教师4128人，小学在校学生77283人。幼儿园、托儿所369个。中等专业学校1个，专任教师120人，在校学生4423人，招生数973人，毕业生数1749人。特殊学校1个，专任教师42人，在校学生146人。九年义务教育巩固率100.33%，高中阶段毛入学率99.95%。

卫生健康：医疗卫生机构 419 个（含个体），其中公立医院 6 个，乡镇卫生院 19 个，村级卫生室 195 个，民营医疗卫生机构 13 个。医疗卫生机构床位 5636 张，其中公立医院 2635 张，乡镇卫生院 1815 张，民营医疗卫生机构 1186 张。医疗卫生机构技术人员 5541 人，其中：执业（助理）医师 1716 人，注册护士 2641 人。

注：

1、公报中地区生产总值及三次产业增加值、工业增加值、农林牧渔业总产值增长速度按可比价格计算。

2、规模以上工业企业是指年主营业务收入 2000 万元及以上的全部法人工业企业；限额以上批发零售企业是指年主营业务收入 2000 万元及以上批发企业和年主营业务收入 500 万元及以上零售企业。

3、部分数据因四舍五入的原因，存在总项与分项合计不等的情况。

4、资料来源：财政数据来自宾阳县财政局；金融数据来自中国人民银行宾阳县支行；年末户籍总人口数据来自宾阳县公安局；全年人口出生率、死亡率和人口自然增长率数据来自宾阳县卫生健康局；社会保障数据来自宾阳县人力资源和社会保障局；体育文化数据来自宾阳县文化广播体育旅游局；教育数据来自宾阳县教育局；卫生健康数据来自宾阳县卫生健康局。

5、本公报所使用的数据为初步统计数。