

伊川县 2021 年国民经济和社会发展

统计公报

伊川县统计局

国家统计局伊川县调查队

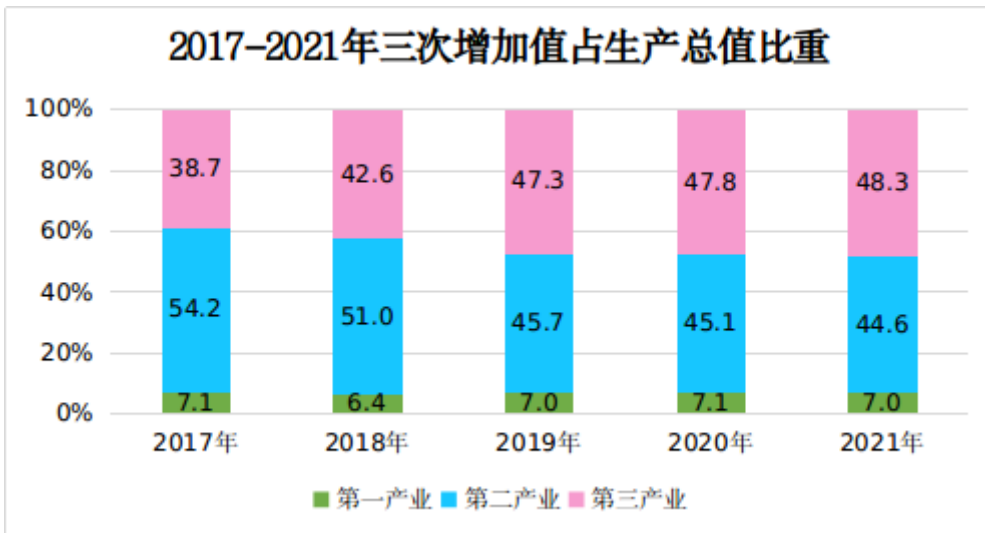
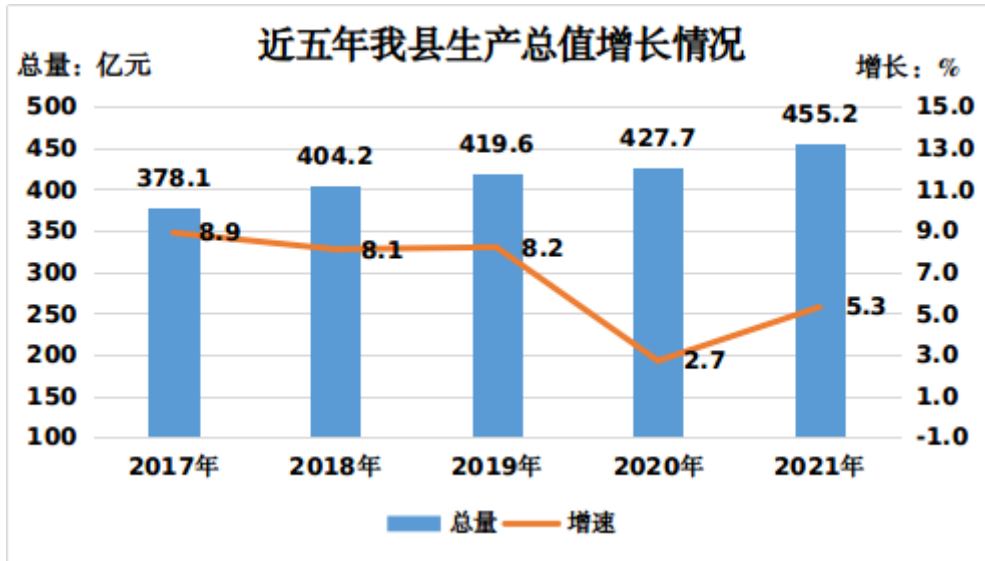
2022 年 3 月 10 日

2021 年，在县委、县政府的坚强领导下，各乡镇各部门坚持稳中求进工作总基调，完整、准确、全面贯彻新发展理念，加快构建新发展格局，全面深化改革开放，坚持创新驱动发展，推动高质量发展，实现了“十四五”良好开局。

一、综合

初步核算，全年实现地区生产总值 455.2 亿元，比上年增长 5.3%。其中，第一产业增加值 32.0 亿元，增长 7.2%；第二产业增加值 203.2 亿元，增长 4.3%；第三产业增加值 220.0 亿元，增长 6.0%。转型发展持续推进。三次产业结构由 2020 年的 7.1:45.1:47.8 调整为 2021 年的 7.0:44.6:48.3。第三产业增加值占生产总值的比重比上年提高 0.5 个百分点，超过第二产业 3.7 个百分点。人均地区生产总值 57751 元，比上年增长 7.0%。单位地区生产总值能耗降低 37.5%。

年末常住人口 78.36 万人，城镇人口 39.40 万人、乡村人口 38.96 万人，城镇化率 50.28%。出生人口 6477 人，出生率 8.22‰；死亡人口 5623 人，死亡率 7.13‰；人口自然增长率 1.08‰。



实现城镇新增就业 16856 人，贫困劳动力就业 24492 人、失业人员实现再就业 2294 人、就业困难人员实现就业 831 人、新增转移农村劳动力就业 7180 人，城镇登记失业率控制在 3.7%以内。

共认定初级专业技术人员 704 人，中、高级专业技术人员聘任 833 人，专业技术人员继续教育网络远程培训 8762 人。招录教师 255 名，其中特岗教师 150 名。招录事业单位工作人员 55 名，选聘乡镇工作人员 165 名，引进高层次人才 55 名。

全年居民消费价格指数 101.6%，涨幅比上年增加 1.6 个百分点。其中，食品烟酒价格上涨 6.2%，消费品价格上涨 5.1%，服务项目价格上涨 2.3%。

各类价格指数如下：（以 2020 年平均价格为 100）

项目	指数
居民消费价格	101.6
#服务项目价格	102.3
消费品价格	105.1
1、食品烟酒	106.2
#粮食	107.2
畜肉	102.3
禽肉	97.2

蛋类	99.2
水产品	106.5
菜类	101.0
鲜果	98.9
2、衣着	101.8
3、居住	100.1
4、生活用品及服务	100.2
5、交通和通信	94.3
6、教育文化和娱乐	105.3
7、医疗保健	101.5
8、其他用品和服务	121.9

二、农业

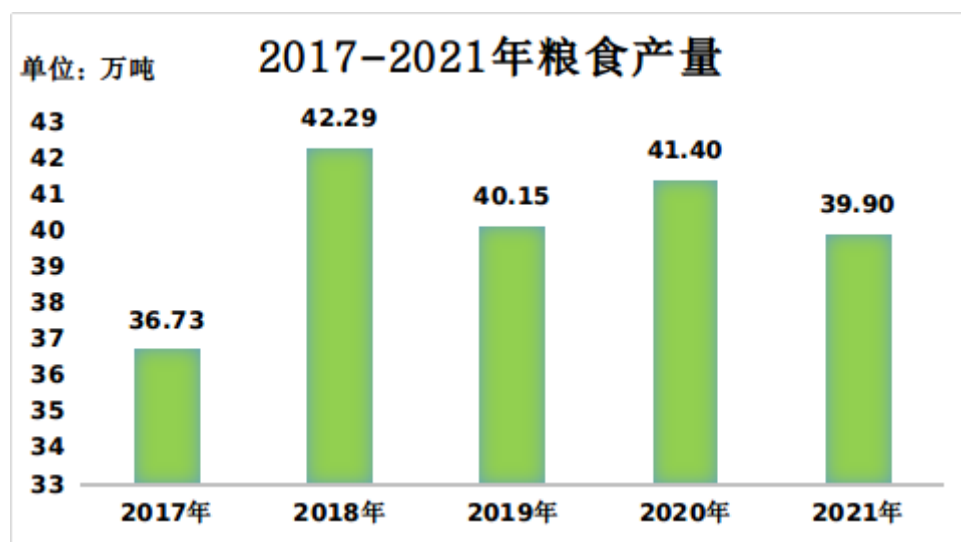
农林牧渔业总产值 61.5 亿元，增长 7.5%；增加值 35.3 亿元，增长 6.8%。

粮食种植面积 118.5 万亩（夏粮 58.7 万亩，秋粮 59.7 万亩），其中，小麦种植面积 39.2 千公顷，玉米种植面积 25.4 千公顷。油料种植面积 4.8 千公顷，增长 27.6%；蔬菜种植面积 4.7 千公顷，下降 1.2%。粮食产量 39.9 万吨，比上年下降 3.6%。其中，夏粮产量 22.7 万吨，增长 0.6%；秋粮产量 17.2 万吨，下降 8.7%。主要粮食作物中，小麦产量 22.7 万吨，玉米产量 10.0 万吨。油料产量 1.2 万吨，增长 38.7%。

蔬菜产量 18.1 万吨，下降 0.8%。水果产量 3.2 万吨，增长 5.5%。棉花产量 488.7 吨，增长 0.2%。

生猪、肉鸡、肉牛、肉羊出栏分别达到 52.5 万头、2560 万羽、6.1 万头、12.95 万只。

共收回集体土地 12.5 万亩（其中，荒坡 6818.5 亩，荒山 8.5 万亩，荒沟 4836.4 亩，滩地 7013.4 亩，耕地 1.2 万亩，林地 6392.8 亩，建设用地 2185.6 亩，水域面积 1901.4 亩）、房产 656 处 16.7 万平方米、资金 4800 万元，清理不合理债务 1891 万元，废除不合理协议 2081 份。高标准农田建设 1.0 万亩。共拆除违建 4278 处 10.1 万平方米。农产品质量安全监督合格率稳定在 98%以上，保持好省级农产品质量安全创建成。扎实做好秸秆禁烧和综合利用工作，“蓝天卫士”发现火点数减少 20%以上，秸秆综合利用率达到 95%以上。

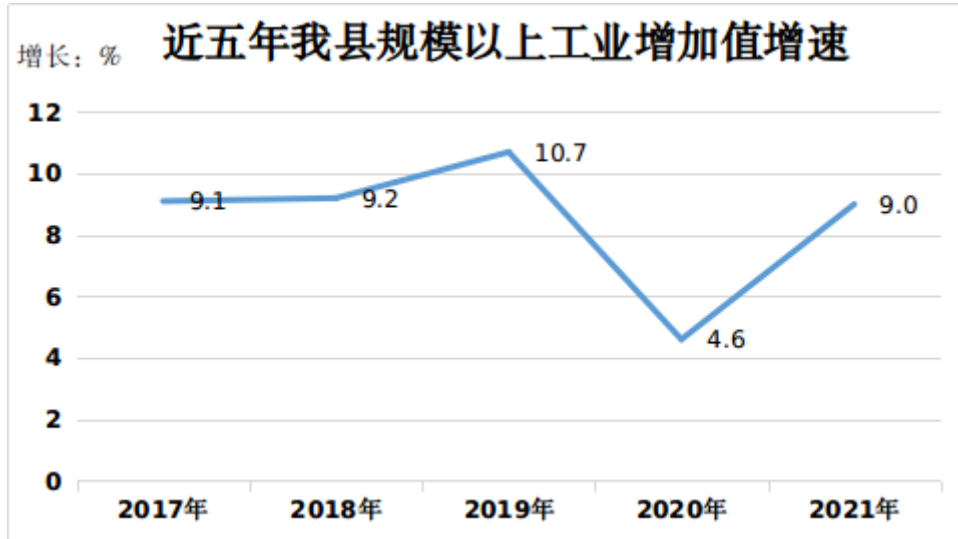


营造林 4.6 万亩（其中飞播造林 2 万亩），森林抚育 1 万亩，绿化美化村庄 66 个。森林火灾受害率控制在 1‰以下，森林病虫害成灾率控制在 3.5‰。

年末农业机械总动力 0.52 万千瓦。农村用电量 3.6 亿千瓦时，化肥施用量（折纯）3.54 万吨。

三、工业、能耗和建筑业

规模以上工业增加值增长 9.0%，规模以下工业增加值增长 2.1%，工业增加值占地区生产总值比重 41.1%。在规模以上工业中，分经济类型看，国有控股企业增加值下降 10.2%；股份制企业增长 7.5%，外商及港澳台商投资企业增长 63.6%；私营企业增长 7.8%。分门类看，采矿业下降 3.1%，制造业增长 12.0%，电力、热力、燃气及水生产和供应业增长 1.1%，制造业增加值占规模以上工业增加值比重 79.9%。规模以上工业战略性新兴产业增加值比上年增长 10.2%（初步测算），高新技术产业增加值 33.8 亿元，增长 13.7%，占规模以上工业增加值的比重 33.9%。规模以上制造业中，有色金属冶炼和压延加工业增加值比上年下降 22.5%，通用设备制造业增长 16.0%，非金属矿物制品业增长 49.4%。



规模以上工业企业中，营业收入 392.4 亿元，增长 35.3%；
 利税总额和税金总额分别为 10.0 亿元和 7.2 亿元，分别下
 降 16.3% 和增长 48.2%。利润总额 2.9 亿元，下降 59.9%。年
 末规模以上工业资产负债率 75.9%，比上年提高 0.1 个百分
 点。每百元营业收入中的成本为 90.5 元，比上年增加 0.9 元。
 新动能新产业不断壮大。高新技术企业净增数 8 家，规模以
 上工业企业研发费用支出增速 11.5%。规上工业企业 139 家。
 其中，亏损企业 34 家，亏损额 2.1 亿元，增长 10.8%。

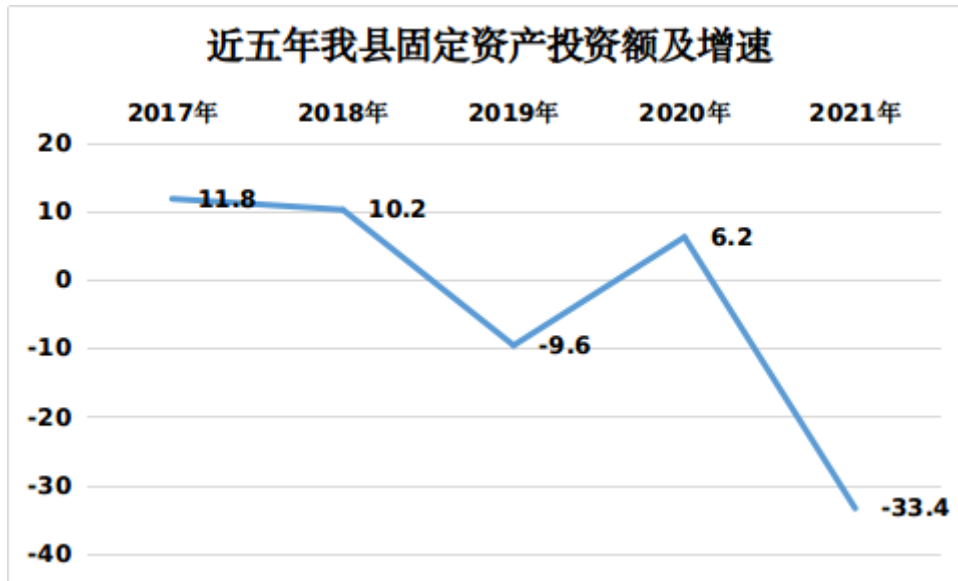
规模以上工业消费能源 331.3 万吨标准煤，增长 3.2%。
 全社会用电量 104 亿度，增长 0.5%。其中，第一产业 0.6 亿
 度，增长 14.9%；第二产业 95.3 亿度，下降 0.3%；第三产业
 2.8 亿度，增长 16.6%。城乡居民 5.3 亿度，增长 7.3%。发
 电装机容量 222 万千瓦。

产业集聚区规模以上工业总产值 330.7 亿元，增长 20.4%，增加值 82.7 亿元，增长 10.3%，占规模以上工业增加值比重 82.9%。营业收入 329.9 亿元，增长 38.4%，利润总额 1.5 亿元，下降 78.3%。

建筑业增加值 12.9 亿元，比上年下降 23.2%。资质以上建筑业总产值 8.5 亿元，比上年增长 16.4%。资质内建筑业企业 22 家，比上年增加 5 家。房屋施工面积 20.7 万平方米，增长 20.2%。

四、固定资产投资、房地产业

全年固定资产投资（不含农户）比上年下降 34.4%。分产业看，第一产业投资下降 66.0%，第二产业投资下降 19.8%，第三产业投资下降 30.6%。分领域看，基础设施投资下降 31.6%，民间投资下降 29.9%，民间投资占固定资产投资比重 83.9%。工业投资下降 19.8%，工业投资占固定资产投资比重 48.8%。工业技术改造投资占工业投资比重 7.5%。



房地产开发投资 19.1 亿元，比上年增长 32.3%。其中，住宅投资 16.1 亿元，增长 49.5%。商品房销售面积 59.7 万平方米，增长 19.4%；商品房销售额 34.3 亿元，增长 17.0%。

2021 年份行业固定资产投资增长情况

行业	比上年增长 (%)
总计	-34.4
农、林、牧、渔业	-65.7
采矿业	322.1
制造业	-21.9
电力热力燃气及水的生产和供应业	-31.5
建筑业	
批发和零售业	
交通运输、仓储和邮政业	-37.2
住宿和餐饮业	-97.5
信息传输、软件和信息技术服务业	
金融业	
房地产业	20.3
租赁和商务服务业	145.6
科学研究和技术服务业	

水利、环境和公共设施管理业	-21.7
居民服务、修理和其他服务业	
教育	-53.4
卫生和社会工作	-56.2
文化、体育和娱乐业	-65.7
公共管理、社会保障和社会组织	

固定资产投资在建项目（不含房地产开发）209 个，比上年增加 31 个。其中亿元以上项目 148 个，比上年增加 10 个。

2021 年房地产开发和销售主要指标情况

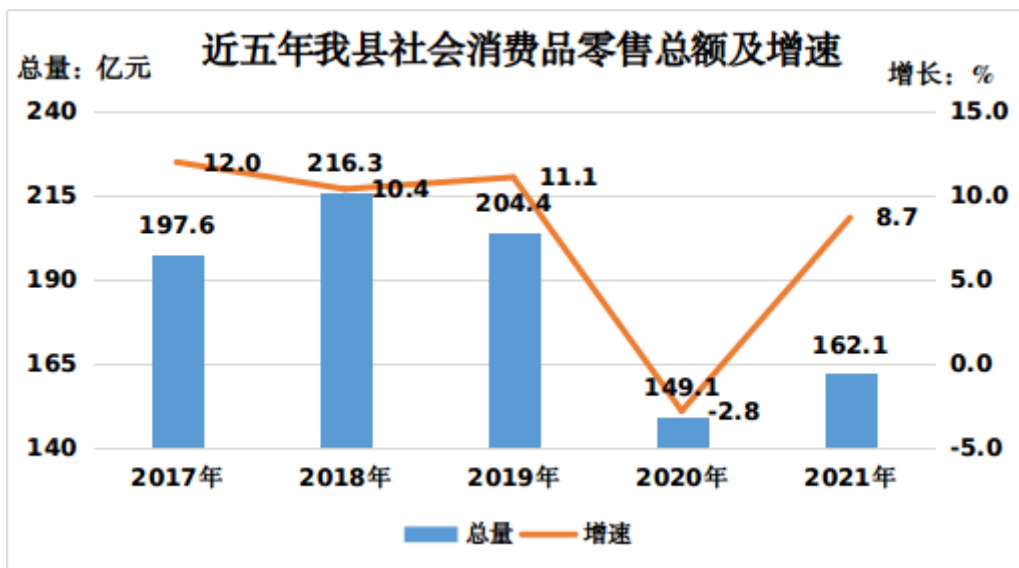
指标名称	单 位	绝对数	比上年增长
本年投资	亿元	19.1	32.3
住宅	亿元	16.6	49.5
商品房销售面积	万平方米	59.7	19.4
住宅	万平方米	58.6	18.7
商品房销售额	亿元	34.3	17.0
住宅	亿元	32.9	13.1
房屋施工面积	万平方米	387.9	21.4
住宅	万平方米	283.0	21.2
房屋新开工面积	万平方米	97.0	100.8
住宅房屋	万平方米	75.4	99.0
本年购置土地面积	万平方米	0.7	-98.2

五、国内贸易

社会消费品零售总额 162.1 亿元，比上年增长 8.7%。分城乡看，城镇零售额 123.1 亿元，增长 8.5%；乡村零售额

39.0 亿元，增长 9.4%。分行业看，批发和零售业零售额 138.4 亿元，增长 7.1%；住宿和餐饮业零售额 23.7 亿元，增长 19.2%。

在限额以上批发零售业企业商品零售额中，粮油食品类比上年增长 19.3%，饮料类增长 26.6%，烟酒类增长 20.7%，服装鞋帽针纺织品类增长 8.1%，化妆品类增长 4.0%，日用品类增长 10.4%，家用电器和音像器材类增长 12.2%，中西药品类增长 38.6%，家具类增长 43.7%，石油及制品类增长 10.0%，金银珠宝类增长 56.6%，体育娱乐用品类下降 24.6%，建筑及装潢材料类下降 57.1%。



六、对外经济

据商务部门统计，2021 年货物贸易进出口总额 12.3 亿元，比上年增长 66.5%；实际吸收外资额 34445 万美元，占

年度责任目标的 106.0%。吸收省外资金 132.4 亿元、省内资金 56.1 亿元，分别占年度责任目标的 150.6%和 106.8%。

七、交通、邮电和文化旅游

据交通部门统计，全年公路运输货物周转量 56.6 亿吨公里，比上年下降 1.3%；货物运输量 414.5 万吨，下降 94.8%。公路旅客周转量 0.7 亿人公里，下降 4.0%；旅客运输量 0.04 亿人次，下降 3%。汽车站班次 4.1 万次，下降 27.1%；客流量 69.4 人次，下降 35.7%；收入 347.2 万元，下降 48.3%；汽车周转量 564.1 万人公里，下降 21.5%。

据邮电部门统计，年末移动营业收入 4.4 亿元。其中，移动电话用户 45.5 万户；宽带 11.5 万户，收入 2.7 亿元，用户普及率 54.5%；电信业务总量 5000 万元（固定电话用户 2320 户，手机卡 8.1 万张，宽带 2.6 万户）；邮政业务总量 11893.2 万元；联通营业收入 1.04 亿元（网络收入 0.6 亿元，固网收入 0.4 亿元），在网用户 26.8 万户（移网 15.6 万户，固网 11.2 万户）。

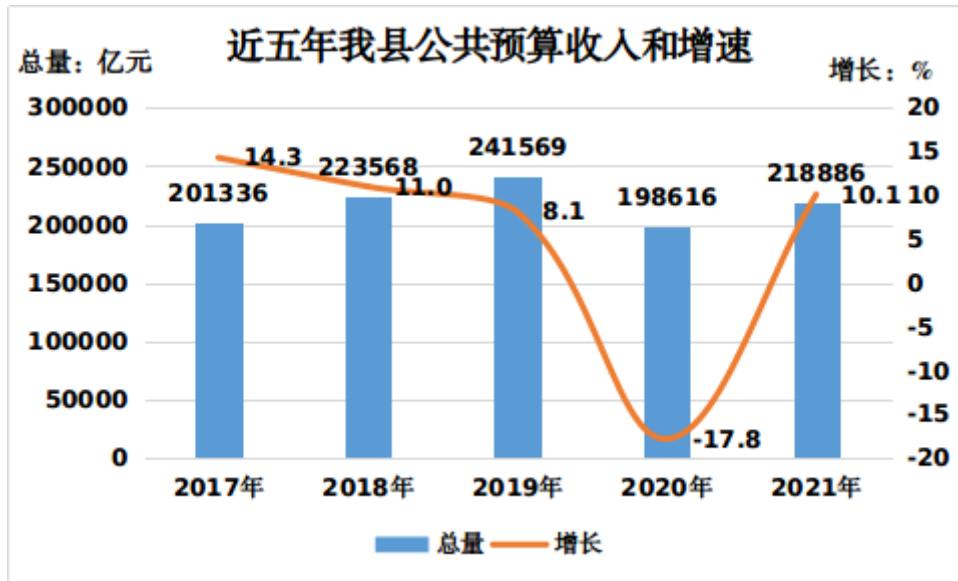
据旅游部门统计，全年接待游客 80 万人/次，交易单量 18.7 万，年度旅游总收入 2.2 亿元，游客满意度 100%，投诉率为 0，无重大旅游安全事故发生。A 级旅游景区 3 处，其中 4A 级以上景区 1 处。年末共有星级酒店 3 家，国际国内旅行社 1 家。

“伊川新闻”微信公众号用户 14.72 万户。广播电视台抖音号、伊川县融媒体中心微博、视频号，迅速提升品牌传播力、影响力和公信力，发布作品 1419 条，点赞 39.6 万，浏览总量 4921 万，最高传播 398 万，用户 12.7 万户。“云上伊川”手机 APP 下载量 29.76 万，注册量 10.9 万，共开办专区 118 个，发稿 19166 余条，稿件点击量 842 万次，点赞量 13.7 万余次，有效评论 12.3 万余条。

图书馆馆藏 20.4 万余册，报刊 30 余种，新增党建类书籍约 2000 余册，捐赠书籍约 800 余册，接待读者 443308 人，借还图书 143790 册，开展全民阅读推广活动 325 场，其中线上活动 196 场，线下活动 129 场，活动参与人数 50263 人。

八、财政和金融

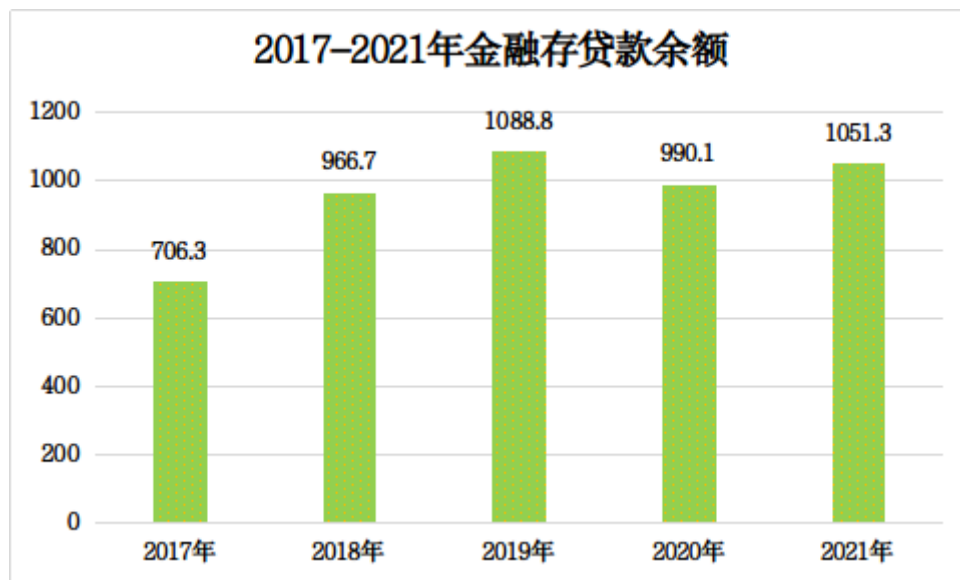
据财政部门统计，财政一般公共预算收入 21.9 亿元，增长 11.9%。公共预算收入中，税收收入 14.9 亿元，增长 9.8%。县级税收 10.2 亿元，乡级税收 4.7 亿元。分税种看：增值税 5.5 亿元，增长 40.7%；企业所得税 3926 万元，下降 18.0%；个人所得税 2748 万元，增长 26.7%；城市维护建设税 5475 万元，增长 45.0%；房产税 6867 万元，增长 24.4%；城镇土地使用税 1.7 亿元，下降 36.7%；土地增值税 1.5 亿元，增长 33.1%；耕地占用税 2.2 亿元，下降 17.4%；契税 1.3 亿元，增长 35.2%。非税收入 7.0 亿元，增长 10.8%。



财政一般公共预算支出 36.9 亿元，比上年增长 4.8%。一般公共服务支出 2.6 亿元、公共安全支出 7740 万元、教育支出 7.5 亿元、科学技术支出 2.0 亿元、社会保障和就业支出 6.3 亿元、医疗卫生与计划生育支出 4.0 亿元、节能环保支出 1.6 亿元、城乡社区支出 1.9 亿元，分别增长-19.3%、-46.5%、-33.7%、-17.5%、-12.2%、-45.5%、8.3%、4.3%。农林水事务资金支出 5.1 亿元，下降 0.4%。财政八项支出 26.6 亿元，下降 26.4%。民生支出 28.9 亿元，下降 21.0%，占总支出 78.2%。

据金融部门统计，年末金融机构人民币各项存款余额 290.2 亿元，比上年末增加 31.1 亿元，增长 12.0%。其中住户存款余额 239.0 亿元，比上年末增加 29.3 亿元，增长 14.0%。金融机构人民币各项贷款余额 761.1 亿元，比上年末增加 30.1 亿元，增长 4.1%；其中住户贷款余额 149.1 亿元，比上年末增加 8.9 亿元，增长 6.4%。农商行存款余额 78.1 亿元，

比年初增加 7.9 亿元，增长 11.3%；贷款余额 632.2 亿元，比年初减少 3.8 亿元，下降 0.6%。



九、人民生活和社会保障

全年居民人均可支配收入 26207.4 元，比上年增长 8.5%。按常住地分，城镇居民人均可支配收入 36913.7 元，增长 7.3%；农村居民人均可支配收入 18538.8 元，增长 9.2%。



据民政部门统计，城镇低保新增 64 户 98 人，取消 402 户 665 人。现有城镇低保对象 1949 户 3028 人，发放保障资金 1363.5 万元。农村低保新增 1321 人，因亡故、条件好转等原因取消 1503 人。现有农村低保对象 23250 户 31812 人，发放保障资金 8247.1 万元。特困供养新增 82 人，因亡故、条件好转等原因取消 137 人。发放特困供养资金 1922 万元。临时救助 289 人，发放救助资金 49.4 万元。我县共有 80 岁以上高龄老人 16632 人，发放补贴资金 1096.4 万元。共有失能老人 3875 人，发放护理补贴 508.1 万元。火化 1266 具尸体，火化率 27.3%。共办理婚姻登记总数 6370 对。其中结婚登记 3936 对，离婚登记 1008 对，补领结婚登记 1304 对，补领离婚登记 121 本。共有孤儿 112 名，其中社会分散孤儿 91 人，机构养育孤儿 21 人。生活困难残疾人 7785 人，重度护理残疾人 5261 人，发放困难生活补贴 139.8 万元，发放重度护理补贴 94.3 万元。各类社会组织 417 家，其中：民非企业单位 315 家，社会团体 102 家。新增社会组织 46 家，其中民办非企业单位 26 家，社会团体 6 家。

据社保部门统计，社会保险费征缴 7.1 亿元。其中，企业和机关事业单位养老保险征收 4.7 亿元、职业年金征收 9020.5 万元、城乡居民养老保险征收 4742.2 万元、工伤保险征收 677.8 万元、失业保险征收 1529.3 万元、被征地农民养老保险征收 7923 万元。共支付各项社保待遇 9.2 亿元。其中，企

业及机关事业单位职工养老保险支付 7.1 亿元、城乡居民养老保险支付 1.6 亿元、工伤保险支付 1149.5 万元、失业保险支付 3447.1 万元。办理新增参保单位 258 家，新增个人参保登记 9814 人。企业养老保险、工伤保险、失业保险人数分别达到 22890 人、37376 人、35067 人。城乡居民养老保险参保 461479 万人，较上年净增 5984 万人。

十、教育、科技

据教育部门统计，2021 年各类本科上线 3245 人，其中普通类一本上线 931 人，二本上线 2995 人（含一本），艺术体育类上线 249 人，对口生上线 1 人。被 211 院校录取 223 人，其中被 985 重点院校录取 92 人。部队招收飞行员录取 9 人，其中空军招飞 5 人，海军招飞 4 人。北京大学录取 1 人。中招考试报名 12306 人。

公办普通高中 3 所、公办中等技术学校 1 所、公办成人中等专业学校 1 所、公办特教 1 所、公办初中 26 所、民办初中 20 所、公办小学 99 所、民办小学 21 所、公办幼儿园 23 所、民办幼儿园 182 所。基础教育教学班 5093 个。其中，学前教育 1415 个，义务教育小学 2519 个，义务教育初中 836 个，高中 306 个，特教 17 个。各级各类在校生 185430 人。其中，学前教育 36328 人，义务教育小学 88055 人，义务教

育初中 38197 人，高中 18235 人，特教 192 人，中等职业教育 3433 人。全部教职工 14119 人。

共资助建档立卡贫困户学生 43662 人次，发放资金 2077.1 万元。

据科技部门统计，共有高新技术企业 46 家，市级以上创新平台 23 个。实施科技项目 267 个。其中，国内首创 17 个，市级“三大改造”项目 39 个，6 家企业进入国家和省支持范围。培育国家级“专精特新”小巨人企业 2 家，省级“专精特新”企业 6 家，市级提质倍增企业 10 家。

十一、卫生

目前，拥有各级各类医疗卫生计生机构 545 个。其中，公办医疗卫生机构 22 个（县人民医院、县中医院、疾病预防控制中心、卫生计生监督所、妇幼保健院、120 急救指挥中心、计生指导站等县级 7 个，乡镇卫生院 15 所）；村卫生室 423 个；个体诊所、门诊 84 个，民营医院 16 家（含仁大医院）。卫生技术人员共计 5286 人。其中，执业（助理）医师 2172 人，注册护士 2481 人。每千常住人口医疗机构床位数为 6.91 张，每千常住人口执业（助理）医师数 2.82 人，每千常住人口注册护士数 3.22 人。高级专业技术职务 133 人（正高职称 17 人，副高职称 116 人）；中级专业技术职务 652 人；初级专业技术 913 人。接种 1345341 剂次。其中首针 669942 剂次，二针 616721 剂次，三针 25930 剂次，加强针

接种 32748 剂次。3-11 岁接种 207058 剂次。新生儿两病筛查 7388 人,筛查率 95.30%,听力筛查 7491 人,筛查率 96.63%。免费宫颈癌筛查 11159 人,乳腺癌筛查 11883 人。

十二、环境保护、自然资源、市场监管

据环保部门统计,细颗粒物($PM_{2.5}$)平均浓度 46 微克/立方米;可吸入颗粒物(PM_{10})平均浓度 95 微克/立方米,在剔除沙尘天气情况下,实际 76 微克/立方米;空气质量优良天数 252 天,与去年同期相比增加 2 天。断面水质检测达标率 100%,城镇集中饮用水源水质达标率稳定保持在 100%。受污染耕地安全利用率达到 100%,受污染地块安全利用率达到 100%。

据自然资源部门统计,共办理各类不动产登记业务 18320 件,办理解封 187 宗,查封 629 宗,查询 1230 宗。耕地面积 52090.4 公顷。其中,水田 260.7 公顷、水浇地 10738.0 公顷、旱地 41092 公顷。园地 3180.9 公顷。其中,果园 1632 公顷、其他园地 1548.9 公顷。林地 16719 公顷。其中,乔木林地 9982.2 公顷、竹林地 6.9 公顷、灌木林地 1850.8 公顷、其他林地 4879.1 公顷。草地 4147.7 公顷,湿地 130.9 公顷。城镇村级工矿用地 17490.4 公顷。其中,建制镇用地 4161.9 公顷、村庄用地 12374.2 公顷、采矿用地 778.9 公顷、风景名胜及特殊用地 175.4 公顷。交通运输用地 3056.4 公顷。其

中，铁路用地 122.7 公顷、公路用地 1437.9 公顷、农村道路 1495.8 公顷、管道运输用地 0.08 公顷。水域及水利设施用地 2843 公顷。其中，河流水面 982.9 公顷、水库水面 352.2 公顷、坑塘水面 433.6 公顷、沟渠 496.6 公顷、水工建筑用地 577.7 公顷。永久基本农田储备区划入 832 个地块，总面积为 11355.1 亩。宗地审核 57216 宗，颁发不动产证书 3219 本。

据市场监督管理局统计，各类商品质量抽检 3200 批次。市场主体 48625 户，新登记市场主体 8279 户（其中个体工商户 5932 户、有限公司 2311 户、农民专业合作社 36 户）。办理股权出质 35 户，清算组备案 480 户，协助执行股权冻结 145 户，信息查询 4000 户，办理变更 2180 户，办理注销 992 户。新核发食品许可和三小登记备案 3105 户。审批商标 1141 件，专利 669 件。其中，发明专利 14 件、实用新型专利 626 件、外观设计专利 29 件。拥有商标总量 5464 件，专利总量 2157 件。其中，发明专利 95 件、实用新型专利 1947 件、外观设计专利 115 件。