

伊川县 2020 年国民经济和社会发展 统计公报

伊川县统计局

2021 年 1 月 25 日

2020 年，面对严峻复杂的国内外环境特别是新冠肺炎疫情严重冲击，在以县委、县政府的坚强领导下，各乡镇各部门坚持稳中求进工作总基调，统筹疫情防控和经济社会发展工作，主要指标增速持续改善，生产继续回升，物价总体平稳，国民经济持续稳定恢复态势，主要目标任务完成情况好于预期。

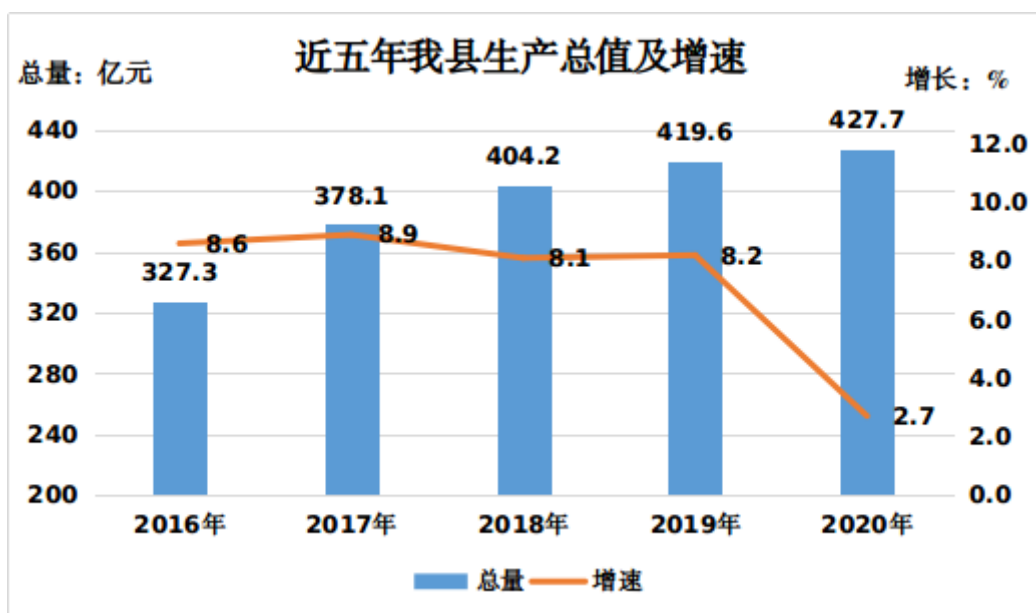
一、综合

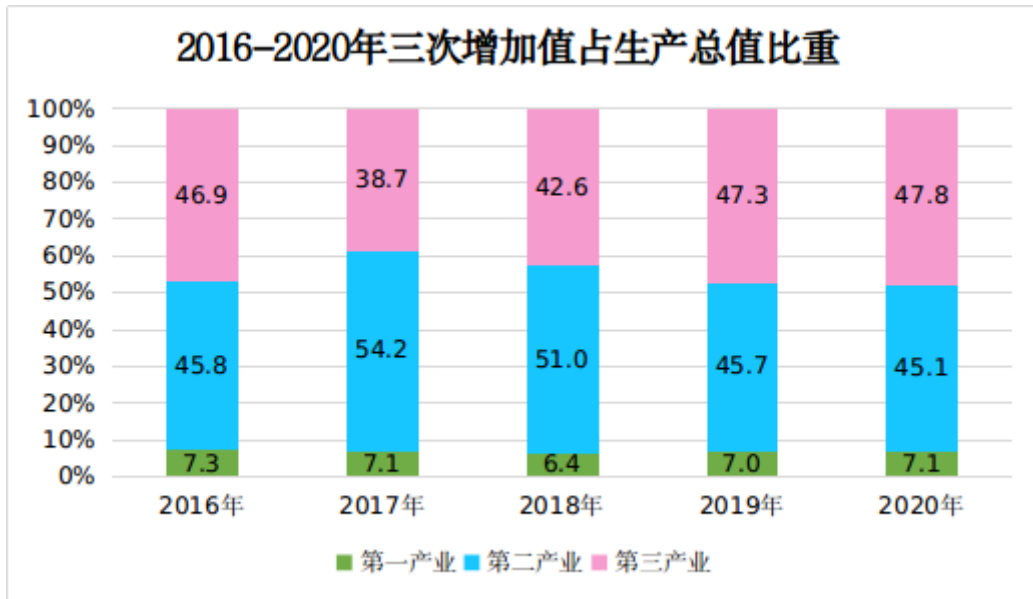
根据统一核算结果，全年实现地区生产总值 427.7 亿元，比上年增长 2.7%。其中，第一产业增加值 30.4 亿元，增长 3.0%；第二产业增加值 192.7 亿元，增长 3.7%；第三产业增加值 204.6 亿元，增长 1.6%；人均地区生产总值 53461 元，比上年下降 0.8%。三次产业结构由 2019 年的 7.0:45.7:47.3 调整为 2020 年的 7.1:45.1:47.8。

全县年末常住人口 79.28 万人，比上年末增加 1.44 万人，城镇化率 49.13%，比上年末提高 1.91 个百分点。居住在城

镇的人口 38.95 万人，占 49.13%；居住在乡村的人口 40.34 万人，占 50.87%。常住人口中，男性人口为 39.85 万人，占 50.26 %；女性人口为 39.44 万人，占 49.74%。总人口性别比（以女性为 100，男性对女性的比例）为 101.23。

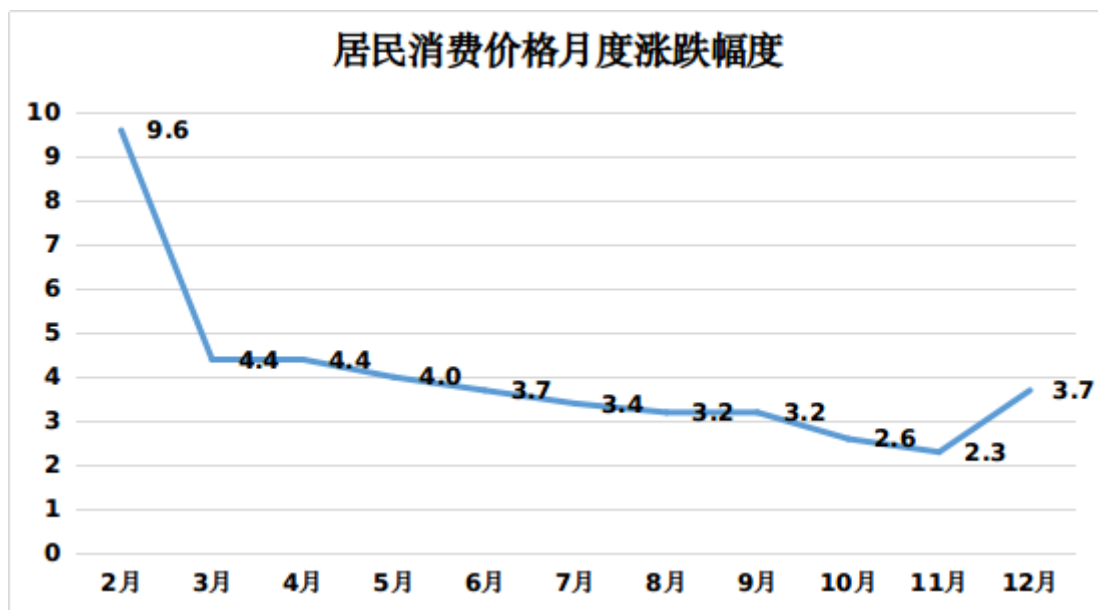
全县常住人口中，0-14 岁人口 21.00 万人，占 26.49%；15-64 岁人口 45.65 万人，占 61.94% ；65 岁及以上人口 9.2 万人，占 11.57%。





全县实现新增城镇就业 14252 人，失业人员实现再就业 1555 人，就业困难人员实现就业 509 人，新增转移农村劳动力就业 4341 人，全县失业率控制在 3%以内。

全年居民消费价格比上年上涨 3.7%，涨幅比上年减少 1.1 个百分点。其中，食品烟酒价格上涨 7.1%，消费品价格上涨 4.6%，服务项目价格上涨 1.2%。



各类价格指数如下：（以 2019 年平均价格为 100）

项目	指数
居民消费价格	103.7
服务项目价格	101.2
消费品价格	104.6
1、食品烟酒	107.1
粮食	104.0
畜肉	178.9
禽肉	100.9
蛋类	74.2

水产品	84.6
菜类	96.5
鲜果	93.5
2、衣着	101.8
3、居住	100.9
4、生活用品及服务	100.1
5、交通和通信	94.3
6、教育文化和娱乐	105.8
7、医疗保健	101.5
8、其他用品和服务	122.7

全年一般公共预算收入 19.9 亿元，比上年下降 17.8%，其中税收收入 13.6 亿元，下降 16.7%，占一般公共预算收入比重 68.3%。一般公共预算支出 45.2 亿元，下降 7.8%，其中民生支出 36.6 亿元，占一般公共预算支出的 80.9%。

转型发展持续推进。全县三次产业结构优化调整

7.1:45.1:47.8，第三产业增加值占生产总值的比重比上年提高 0.5 个百分点，超过第二产业 7.2 个百分点。全年规模以上工业中，战略性新兴产业增加值比上年增长 1.1%，

高新技术产业增加值增长 5.2%，占规模以上工业增加值的比重 24.1%。全年规上服务业完成营业收入 10.1 亿元，同比增长 6.8%，其中，规上营利性服务业收入 0.9 亿元，增长 12.8%。

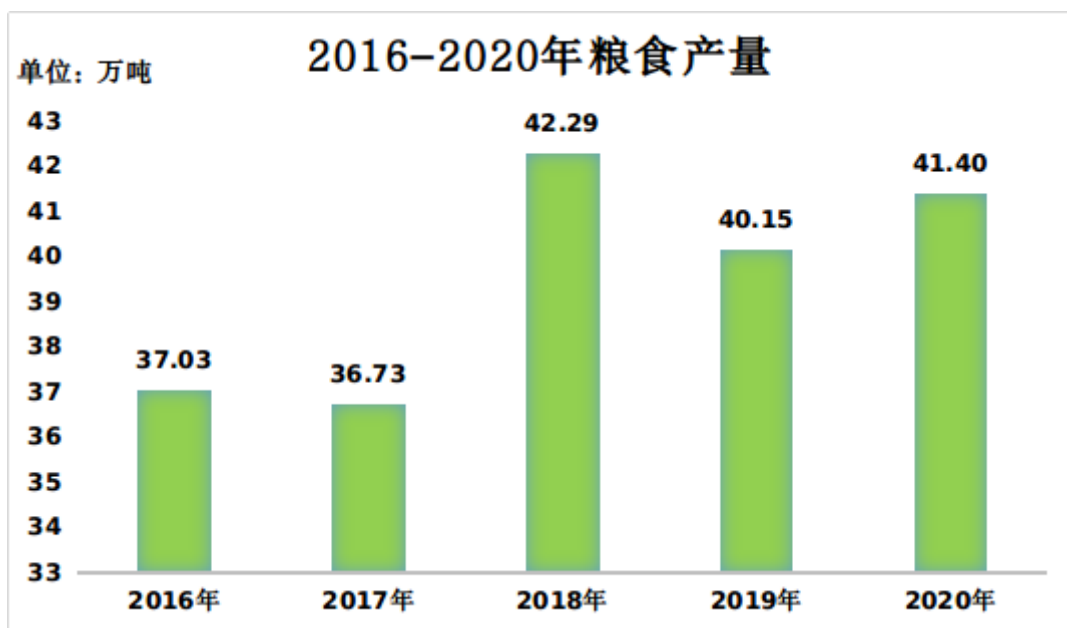
经过全县上下共同努力，今年实现了剩余贫困人口 1424 户 4491 人高质量全部脱贫，累计实现 17620 户、69616 人全部脱贫退出，贫困发生率由 2015 年底的 5.48% 下降到零。

二、农业

农林牧渔业总产值 59.8 亿元，增长 4.1%；增加值 33.4 亿元，增长 3.0%。

全年粮食播种面积 7.9 万公顷。其中，小麦种植面积 38.7 千公顷，玉米种植面积 25.2 千公顷。全年油料种植面积 3730 公顷，增长 5.6%；蔬菜种植面积 4712 公顷，增长 0.5%。

全年粮食产量 41.4 万吨。其中，夏粮产量 22.6 万吨，秋粮产量 18.8 万吨。小麦产量 22.6 万吨，玉米产量 12.2 万吨。油料产量 9010 吨，增长 5.2%。蔬菜产量 18.3 万吨，增长 0.4%。水果产量 1.2 万吨，增长 8.2%。棉花产量 487 吨，下降 7.4%。



全县存栏生猪 40.6 万头，出栏优质鸡 2186 万只，蛋鸡存栏 350 万只，肉牛存栏 4 万头，肉羊存栏 14.5 万只。

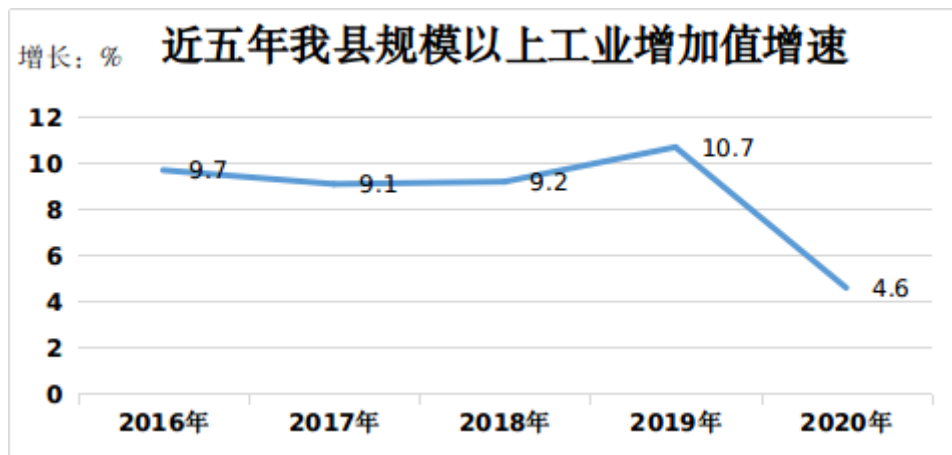
全县注册农机专业合作社 80 家，其中部级优秀合作社示范社 1 家，省级优秀合作社示范社 4 家，市级优秀合作社示范社 6 家。完成农村垃圾分类治理的行政村不低于 20%，完成垃圾分类村庄任务数 77 个，垃圾收集车辆 5096 辆，垃圾分类收集桶 42499 个。完成 1.5 万户改厕任务，完成 26 个整村推进村改厕任务。

全年完成造林绿化 6.4 万亩，发展苗木花卉 1.4 万亩，实施现有林改培 1.2 万亩，抚育中幼林 1 万亩，绿化美化村庄 66 个。

年末农业机械总动力 78.1 万千瓦。全年农村用电量 3.7 亿千瓦时，化肥施用量（折纯）2.9 万吨。

三、工业和建筑业

规模以上工业增加值增长 4.2%，规模以下工业增加值增长 3.3%。在规模以上工业中，分经济类型看，国有控股企业增加值增长 16.3%；股份制企业增长 6.8%，外商及港澳台商投资企业增长 11.4%；私营企业增长 0.1%。分门类看，采矿业下降 22.5%，制造业增长 4.1%，电力、热力、燃气及水生产和供应业增长 34.8%。



全年规模以上工业中，有色金属冶炼和压延加工业增加值比上年增长 5.5%，通用设备制造业下降 10.5%，非金属矿物制品业增长 17.3%，电力热力生产和供应业增长 14.2%，专用设备制造业增长 68.4%。

全年产业集聚区规模以上工业增加值同比增长 5.6%，占全县规模以上工业比重 77.4%。规模以上工业企业主营业务收入比上年下降 3.9%，利润总额增长 154.6%。

供给侧结构性改革深入推进。年末规模以上工业企业资产负债率为 75.7%，比上年提高 1.7 个百分点。全年规模以上工业企业每百元主营业务收入中的成本为 90.5 元，比上年增加 0.9 元。新动能新产业不断壮大。全年规模以上工业中，装备制造业增加值比上年增长 5.1%，占规模以上工业增加值比重 5.8%。规模以上工业企业营业收入 285.4 亿元，下降 3.1%。利税总额和税金总额分别为 11.7 亿元和 4.7 亿元，分别增长 93.1% 和下降 46.2%。利润总额 7.0 亿元，增长 147.3%。规上工业企业 149 家。其中，亏损企业 41 家，亏损额 1.8 亿元，增长 18.2%。

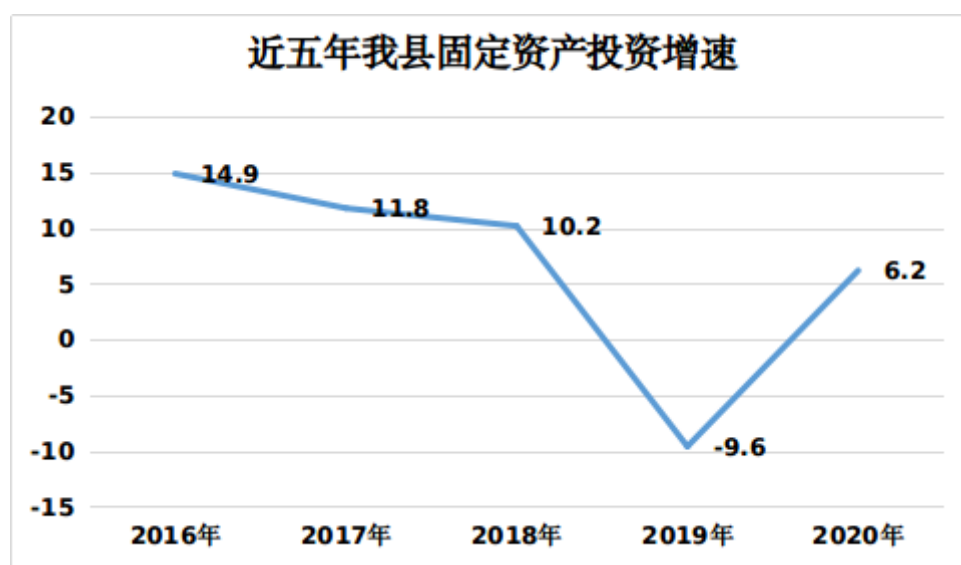
万元规模以上工业增加值能耗下降 8.95%。规模以上企业消费能源 320.0 万吨标准煤，下降 4.8%。全社会用电量 103.4 亿度，下降 2.6%。其中，第一产业 0.6 亿度，增长 29.4%；第二产业 95.5 亿度，下降 2.4%；第三产业 2.4 亿度，下降 12.3%。城乡居民 5.0 亿度，下降 4.1%。发电装机容量 222 万千瓦。

全年建筑业增加值 15.8 亿元，比上年增长 0.8%。建筑业总产值 4.6 亿元，比上年增长 10.1%。资质内建筑业企业

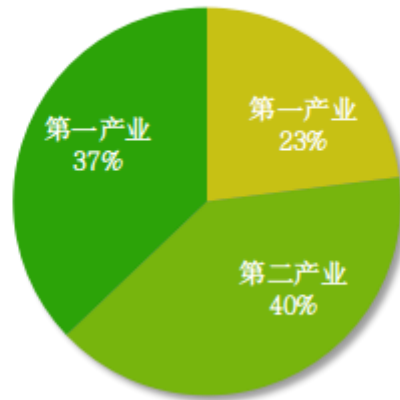
17家，比上年增加5家。房屋施工面积16.2万平方米，增长17.1%。

四、固定资产投资

全年固定资产投资（不含农户）比上年增长6.2%。分产业看，第一产业投资比上年增长33.8%，第二产业投资增长18.6%，第三产业投资增长14.4%。分领域看，基础设施投资下降14.8%，民间投资增长7.4%，工业投资增长18.6%。



2020年三次产业占固定资产投资（不含农户）比重



全年房地产开发投资 14.4 亿元，比上年下降 5.7%，其中住宅投资 11.1 亿元，下降 6.2%。商品房销售面积 49.9 万平方米，增长 3.1%；商品房销售额 29.3 亿元，增长 18.7%。

2020 年分行业固定资产投资增长情况

行业	同比增长 (%)
总计	6.2
农、林、牧、渔业	34.5
采矿业	
制造业	26.4
电力热力燃气及水的生产和供应业	-25.3
建筑业	
批发和零售业	-100
交通运输、仓储和邮政业	-10
住宿和餐饮业	-49.5
信息传输、软件和信息技术服务业	
金融业	
房地产业	8.5
租赁和商务服务业	

科学研究和技术服务业	
水利、环境和公共设施管理业	-21
居民服务、修理和其他服务业	-100
教育	456.1
卫生和社会工作	37.7
文化、体育和娱乐业	-37.9
公共管理、社会保障和社会组织	

全年固定资产投资在建项目（不含房地产开发）211个，比上年增加22个。其中亿元以上项目138个，比上年增加24个。重点项目104个，总投资769.4亿元，累计完成投资161.4亿元，占计划的104.3%。其中，工业项目23个，总投资456.7亿元，累计完成投资43.6亿元，占计划78.3%；现代服务业项目9个，总投资131.6亿元，累计完成投资19.9亿元，占计划71.3%；高效农业项目19个，总投资56.4亿元，累计完成投资7.5亿元，占计划的69.3%；城市提升项目14个，总投资44.7亿元，累计完成投资13.1亿元，占计划的63.5%；基础能力提升项目20个，总投资33.4亿元，累计完成投资7.6亿元，占计划的59.4%；生态环保项目8个，总投资25.9亿元，累计完成投资9.7亿元，占计划的81.9%；社会民生项目11个，总投资20.8亿元，累计完成投资8.6亿元，占计划的82.6%。

2020 年房地产开发和销售主要指标完成情况

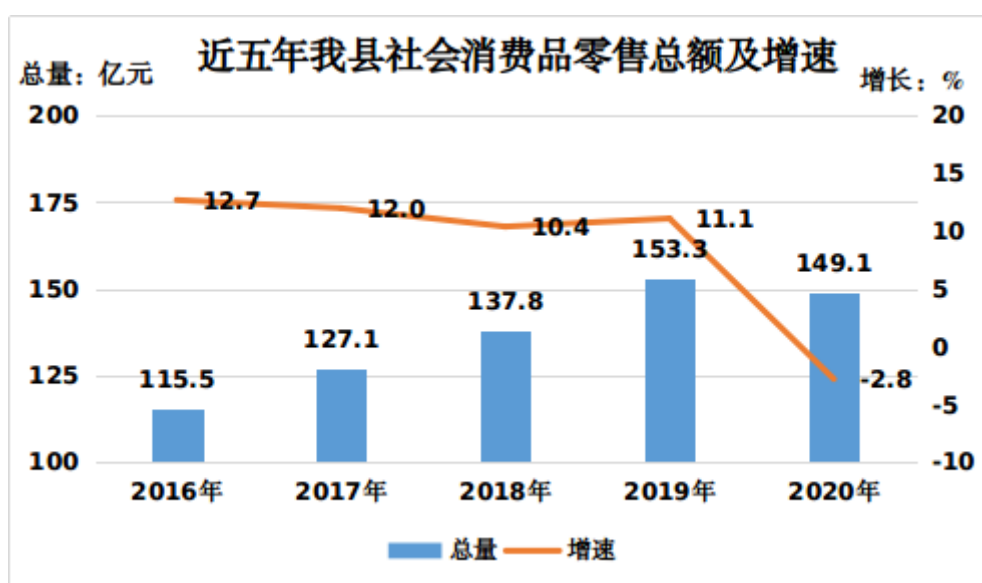
指标名称	单 位	绝对数	同比增长
本年完成投资	亿元	14.4	-5.7
住宅	亿元	11.1	-6.2
商品房销售面积	万平方米	49.9	3.1
住宅	万平方米	49.3	20.0
商品房销售额	亿元	29.3	18.7
住宅	亿元	29.1	48.2
房屋施工面积	万平方米	31.9	8.8
住宅	万平方米	23.4	9.9
房屋新开工面积	万平方米	48.3	-50.1
住宅房屋	万平方米	37.9	-46.7
本年购置土地面积	万平方米	37.4	619.0

五、国内贸易

全年社会消费品零售总额 149.1 亿元，比上年下降 2.8%。分城乡看，城镇零售额 114.3 亿元，下降 2.7%；乡村零售额 34.7 亿元，下降 2.9%。分行业看，批发和零售业零售额 129.2 亿元，下降 1.9%；住宿和餐饮业零售额 19.9 亿元，下降 8.4%。

在限额以上批发零售业企业商品零售额中，粮油食品类比上年增长 11.4%，饮料类增长 14.9%，烟酒类增长 6.6%，

服装鞋帽针纺织品类增长 8.8%，化妆品类增长 14.9%，日用品类增长 4.3%，家用电器和音像器材类增长 11.3%，中西药品类增长 17.2%，家具类增长 14.3%，石油及制品类增长 1.5%，建筑及装潢材料类增长 11.6%，汽车类下降 8.0%，体育娱乐用品类增长 15.9%，金银珠宝类下降 13.6%。



六、对外经济

据商务部门统计，实际货物贸易总额 10.1 亿元，同比增长 2.0%；实际使用外资额 2.8 亿美元，同比增长 4.0%；引进省外境内资金 85.1 亿元，增长 3.0%。

七、交通、邮电和旅游

据交通部门统计，全年公路运输货物周转量 574.1 亿吨公里，比上年下降 0.8%；货物运输量 7952 万吨，下降

0.9%。汽车站班次 28914 次，下降 25.3%；客流量 47033 人次，下降 84.3%；收入 54.9 万元，下降 82.6%；汽车周转量 540 万人公里，下降 82.9%。

据邮电部门统计，年末移动电话用户 43.1 万户，增长 1.0%，累计收入 2.5 亿元，用户普及率 53.8%。电信业务总量 4000 万元。其中，固定电话用户 97 户，手机卡 6 万张，宽带 2 万户。邮政业务总量 1.2 亿元，增长 16.5%。联通累计收入 0.9 亿元，其中移网收入 0.6 亿元，固网收入 0.3 亿元；在网用户 24.0 万户，其中移网 14.1 万户，固网 9.9 万户。

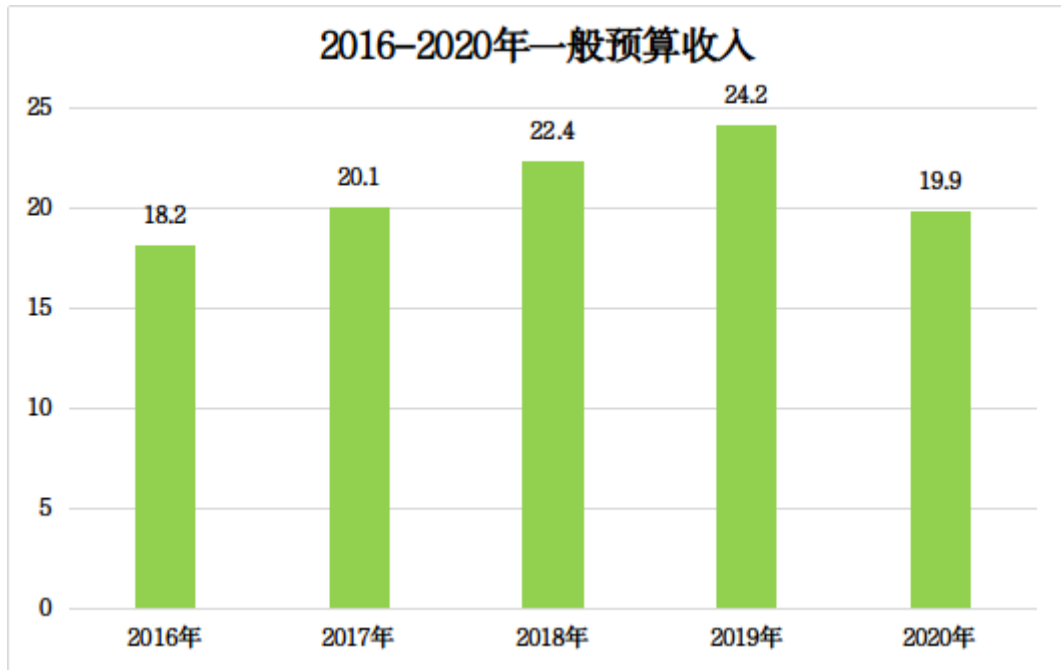
据旅游部门统计，全年接待游客 106.3 万人/次，比上年增长 198.7%。旅游总收入 2.1 亿元，增长 22.7%。游客满意度 100%，投诉率为 0，无重大旅游安全事故发生。共有 A 级旅游景区 3 处，其中 4A 级以上景区 1 处。年末共有星级酒店 3 家，国际国内旅行社 1 家。广播无线信号覆盖率在 95%左右，电视无线信号覆盖率在 90%左右。在广播电台播发《老鸦岭记事》41 期、《西游记》117 期、《悦读汇》49 期、《戏迷风采》38 期、《流金岁月》28 期、《小小故事屋》299 期、《法律讲堂》102 期、《科普之声》10 期，播出疫情公告 52 条 7650 分钟、扫黑除恶 6 条 730 分钟、禁毒宣传 3 条 130 分钟、脱贫攻坚 22 条 2680 分钟、双拥

共建 6 条 1541 分钟、保护环境 7 条 966 分钟、公共卫生 5 条 582 分钟、消防安全 5 条 580 分钟、普通话宣传 2 条 686 分钟、时代楷模 4 条 2865 分钟、《中国梦》歌曲 12 首 6852 分钟，用多种多样的方式丰富群众精神文化生活。

全县总藏书量 80.5 万册，县图书馆馆藏书量月 20.4 万册，报刊 50 多种，电子书 23.5 万册，2020 年共接待读者 46.3 万人次，流通量 15 万余册，累计办证 1244 个。

八、财政和金融

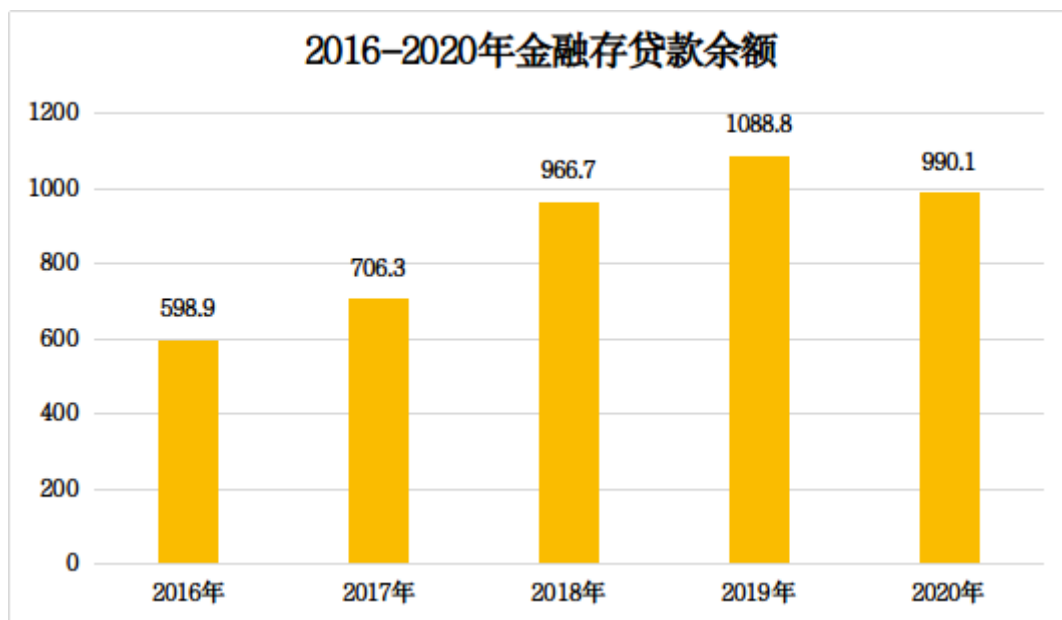
据财政部门统计，财政一般公共预算收入 19.9 亿元，下降 17.8%。公共预算收入中，税收收入 13.6 亿元，下降 16.7%。分税种来看：增值税 3.9 亿元，增长 3.3%；企业所得税 4790 万元，下降 64.3%；个人所得税 2169 万元，下降 13.0%；城市维护建设税 3777 万元，下降 0.2%；房产税 5518 万元，增长 30.9%；城镇土地使用税 2.6 亿元，下降 0.6%；土地增值税 1.1 亿元，下降 9.6%；耕地占用税 2.7 亿元，下降 37.4%；契税 9619 万元，下降 19.0%。非税收入 6.3 亿元，下降 19.9%。



财政一般公共预算支出 45.2 亿元，下降 7.8%。一般公共预算服务支出 3.2 亿元、公共安全支出 1.4 亿元、教育支出 11.3 亿元、科学技术支出 2.4 亿元、社会保障和就业支出 7.2 亿元、医疗卫生与计划生育支出 7.3 亿元、节能环保支出 1.4 亿元、城乡社区支出 1.8 亿元，分别增长-28.0%、1.2%、13.5%、131.2%、1.4%、-25.2%、-25.4%、-38.2%。农林水事务资金支出 5.1 亿元，下降 30.2%。财政八项支出 36.1 亿元，下降 6.4%。民生支出 36.6 亿元，下降 9.7%。

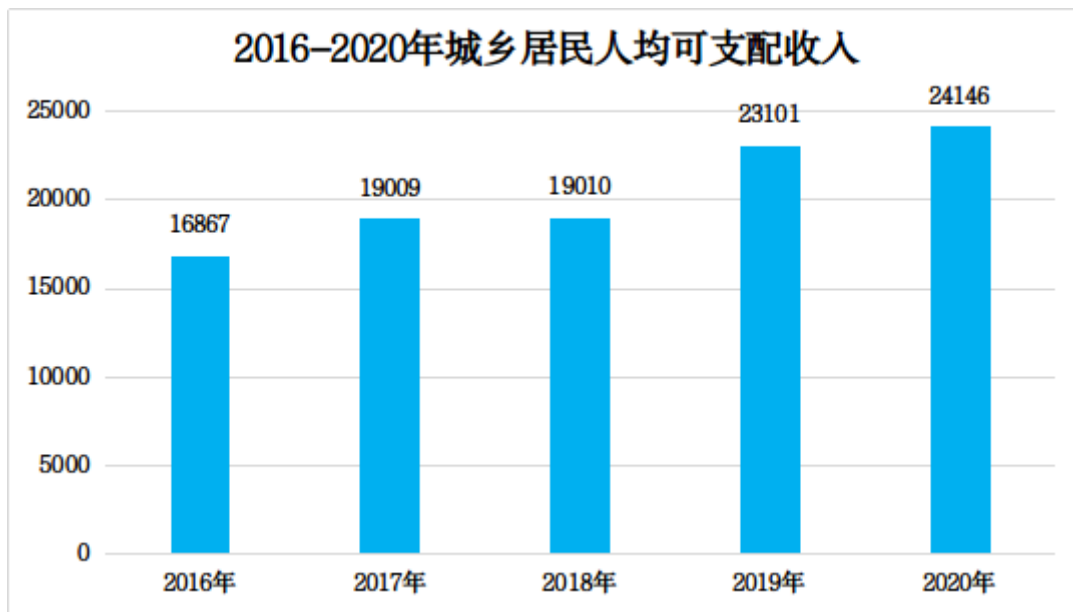
据金融部门统计，年末金融机构人民币各项存款余额 259.1 亿元，比上年末减少 156 亿元，下降 37.6%；其中住户存款余额 209.7 亿元，比上年末减少 47.8 亿元，下降 18.6%。金融机构人民币各项贷款余额 731.0 亿元，比上年末增加 57.3 亿元，增长 8.5%；其中住户贷款余额 140.2 亿

元，比上年末增加 2.7 亿元，增长 2.0%。农商行存款余额 70.2 亿元，比年初减少 181.4 亿元，下降 72.1%；贷款余额 636.0 亿元，比年初增加 28.8 亿元，增长 4.7%。



九、人民生活和社会保障

全年居民人均可支配收入 24146.0 元，比上年增长 4.5%；居民人均消费支出 18542.6 元，增长 4.9%。按常住地分，城镇居民人均可支配收入 34402.3 元，增长 1.9%；城镇居民人均消费支出 23608.4 元，增长 2.5%。农村居民人均可支配收入 16976.9 元，增长 6.5%；农村居民人均消费支出 15001.6 元，增长 6.6%。



据民政部门统计，农村低保对象共 22934 户，总人数 31514 人，其中建档立卡贫困户有 10171 户，15133 人。取消农村低保 1654 户、1700 人。全年共发放资金 8120 万元。城镇低保 600 元/月，人均补助水平每人每月不低于 345 元。现有城镇低保户 2270 户 3558 人，全年共发放低保金、价格补贴、电价补贴 2006 万元。全县共有特困人员 3320 人，其中分散供养 2801 人，集中供养 519 人，全年共发放特困生活补贴和护理补贴资金 2494 万元，临时生活补贴 11.52 万元。新办理孤儿 7 人，共有孤儿 126 人，全年共发放生活补助资金 155.6 万元。事实无人抚养儿童 111 人，全年发放资金 66.6 万元。共有 80 岁以上高龄老人 16087 人，全年发放补贴资金 1096.43 万元。共有失能老人 4154 人，全年发放护理补贴 508.11 万元。共办理结婚登记

4911 对，离婚登记 2042 对，补领结婚登记 1185 对，补领离婚登记 71 本。

据社保部门统计，社会保险费征缴完成 12.3 亿元，其中企业和机关事业单位养老保险征收 4.0 亿元、职业年金征收 6154 万元、城乡居民养老保险征收 5514 万元、职工医疗保险和其他征收 1.9 亿元、城乡居民医疗保险征收 6.2 亿元、工伤保险征收 285 万元、失业保险征收 1277 万元、被征地农民养老保险征收 8135 万元。共支付各项社保待遇 15.7 亿元，其中企业及机关事业单位职工养老保险支付 6.0 亿元、城乡居民养老保险支付 1.4 亿元、城乡居民医疗保险支付 6.1 亿元、职工医疗保险支付 1.6 亿元、工伤保险支付 1807 万元、失业保险支付 4560 万元。全年办理新增参保单位 208 家，新增个人参保登记 8305 人。企业养老保险、职工医疗保险、工伤保险、失业保险人数分别达到 36940 人、34700 人、35508 人、33389 人。城乡居民医疗保险参保 76.13 万人，较上年净增 2.18 万人；城乡居民养老保险参保 45.52 万人，较上年净增 1.1 万人。

十、教育、科技

据教育部门统计，2020 年全县各类本科上线 2998 人，其中普通类一本上线 796 人，二本上线 2741 人（含一本），艺术体育类上线 256 人，对口生上线 1 人。被 211 院

校录取 204 人，其中被 985 重点院校录取 79 人。部队招收飞行员录取 6 人，其中空军招飞 3 人，海军招飞 3 人。北京大学录取 1 人。中招考试报名 11887 人。

公办普通高中 3 所、公办中等技术学校 1 所、公办成人中等专业学校 1 所、公办特教 1 所、公办初中 27 所、民办初中 19 所、公办小学 209 所、民办小学 21 所、公办幼儿园 15 所、民办幼儿园 175 所。基础教育教学班 4991 个。其中，学前教育 1372 个，义务教育小学 2531 个，义务教育初中 816 个，高中 264 个，特教 7 个。全县各级各类在校生 187297 人。其中，学前教育 37844 人，义务教育小学 89009 人，义务教育初中 38000 人，高中 19133 人，中等职业教育 3180 人。全部教职工 13623 人。

共资助建档立卡贫困户学生 48798 人次，发放资金 2394.916 万元。

据科技部门统计，全县共有高新技术企业 40 家、科技小巨人企业 2 家、科技型中小企业 129 家，新备案市级企业研发中心 21 家，新增省工程技术研究中心 3 家，省级企业技术中心 3 家。申请专利 691 件，其中发明专利 31 件，发明授权 12 件。

十一、卫生

2020年我县共建立家庭医生签约服务团队424个，积极推进线上与线下签约相结合的模式深入开展家庭医生签约服务工作。目前常住居民签约率达90%以上，建档立卡贫困对象实现了签约服务全覆盖，签约常住居民751460人，线上签约率达90%以上，签约重点人群227760人。其中：签约0-6岁儿童87463人，签约65岁以上老年人71153人，签约早孕孕产妇1379人，签约高血压患者50352人，签约2型糖尿病患者14569人，签约肺结核患者135人，签约严重精神障碍患者2709人。签约特殊群体共计37539人，其中：签约残疾人8398人，签约低保五保29141人。

目前，全县拥有各级各类医疗卫生计生机构516个：其中公办医疗卫生机构22个（包括县级7个：县人民医院、县中医院、疾病预防控制中心、卫生计生监督所、妇幼保健院、120急救指挥中心、计生指导站、乡镇卫生院15所）；村卫生室427个；个体诊所、门诊50个，民营医院17家（含仁大医院。全县医疗单位拥有病床4528张，平均每千人拥有床位5.69张；卫生技术人员4854人，其中：执业（助理）医师1976人，执业护士2275人。

十二、环境保护、自然资源、消费市场

据环保部门统计，细颗粒物（PM_{2.5}）平均浓度48微克/立方米；可吸入颗粒物（PM₁₀）平均浓度86微克/立方

米；空气质量优良天数 250 天，与去年同期相比增加 59 天。水质达标率 72%；城镇集中饮用水源水质达标率稳定保持在 100%。龙门大桥断面数据显示水质 COD 年均值 12.45 毫克/升，氨氮为 0.1136 毫克/升，总磷为 0.023 毫克/升，达到三类标准，达标率 72.7%。检测柴油车 6099 台次，不合格 42 台次。67 家涉气在线企业总排放量为 4207152.05kg，其中烟尘全年总排放量为 202309.72kg，二氧化硫全年总排放量为 1923798.54kg，氮氧化物全年总排放量 2081043.79kg。全县农村生活污水处理率达到 40%。共办理环评审批 94 个（含 17 个告知承诺项目）；建设项目备案 130 个（畜禽养殖 31 个，辐射类 12 个，工业类 87 个）。

据自然资源部门统计，共办理各类不动产登记业务 11440 件。完成国有建设用地使用权出让 34 宗、总面积 119.9794 公顷（合 1799.69 亩），实现成交总价款 18.39 亿元，矿业权出让 1 宗，成交总价款 2.3 亿元，补缴、征缴城市配套费 5416.6 万元。完成 4 个耕地提质改造、1 个土地整治项目 12396 亩耕地备案入库工作。

据市场监督管理局统计，完成各类商品质量抽检 3374 批次。全县新登记市场主体 7062 户（其中个体工商户 5444 户、有限公司 1556 户、农民专业合作社 62 户）。全年办理

股权出质 39 户，清算组备案 131 户，协助执行股权冻结 298 户，信息查询 2465 户，办理变更 2796 户，办理注销 2722 户)。新核发食品许可和三小登记备案 2100 户。