

2022 年洛阳市国民经济和社会发展统计公报^①

洛阳市统计局

国家统计局洛阳调查队

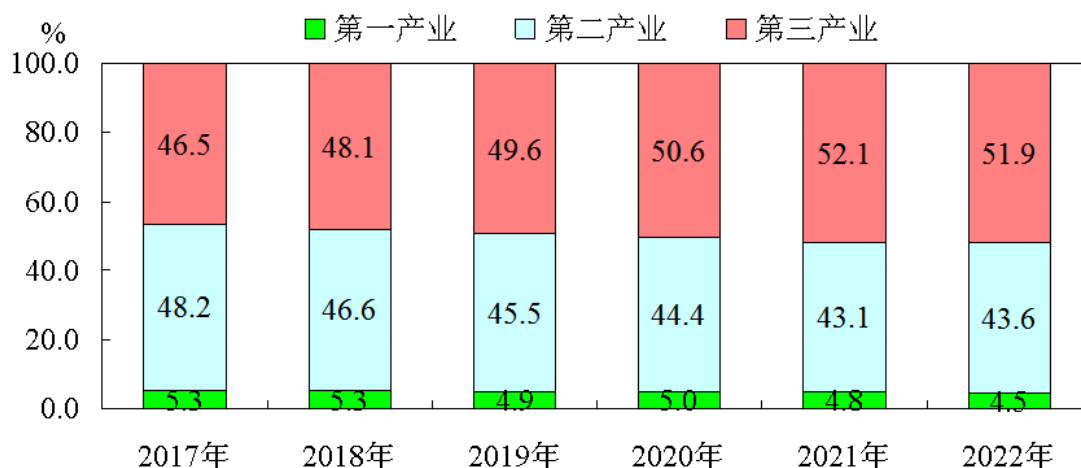
2023 年 3 月 31 日

2022 年，全市上下坚持以习近平新时代中国特色社会主义思想为指引，深入学习贯彻党的二十大精神，科学高效统筹疫情防控和经济社会发展，积极应对超预期因素冲击，顶住了下行压力，稳住了经济大盘，全市经济呈现出平稳恢复的态势，现代化洛阳建设在新起点上实现良好开局。

01 综合

初步核算，全年全市生产总值^②达到 5675.2 亿元，按可比价计算，比上年增长 3.0%。其中，第一产业增加值 257.9 亿元，增长 4.5%；第二产业增加值 2473.9 亿元，增长 3.2%；第三产业增加值 2943.4 亿元，增长 2.6%。三次产业结构^③为 4.5:43.6:51.9。人均生产总值 80226 元，增长 2.8%。

图 1：2017-2022 年三次产业增加值占生产总值比重



年末常住人口 707.9 万人，比上年末增加 1.0 万人，其中全市城镇常住人口 470.6 万人。全市出生人口 5.2 万人，出生率为 7.39‰；死亡人口 5.1 万人，死亡率为 7.23‰；自然增长率为 0.16‰。

表 1：2022 年年末常住人口数及构成

| 指 标 | 年末数（万人） | 比重（%） |
|---------|--------------|---------------|
| 常住人口 | 707.9 | 100.00 |
| #城镇 | 470.6 | 66.48 |
| 乡村 | 237.3 | 33.52 |
| #男性 | 355.6 | 50.23 |
| 女性 | 352.3 | 49.77 |
| #0—14 岁 | 137.4 | 19.41 |
| 15—64 岁 | 471.4 | 66.59 |
| 65 岁及以上 | 99.1 | 14.00 |

全年城镇新增就业人员 10.2 万人，失业人员实现再就业 2.3 万人，就业困难人员实现就业 0.8 万人，年末城镇登记失业率 3.4%。新增农村劳动力转移就业 4.1 万人。12 月份，居民消费价格比上年上涨 0.8%，其中，非食品烟酒价格上涨 0.5%，消费品价格上涨 1.1%，服务项目价格上涨 0.4%。

图 2：2022 年各月居民消费价格变动情况

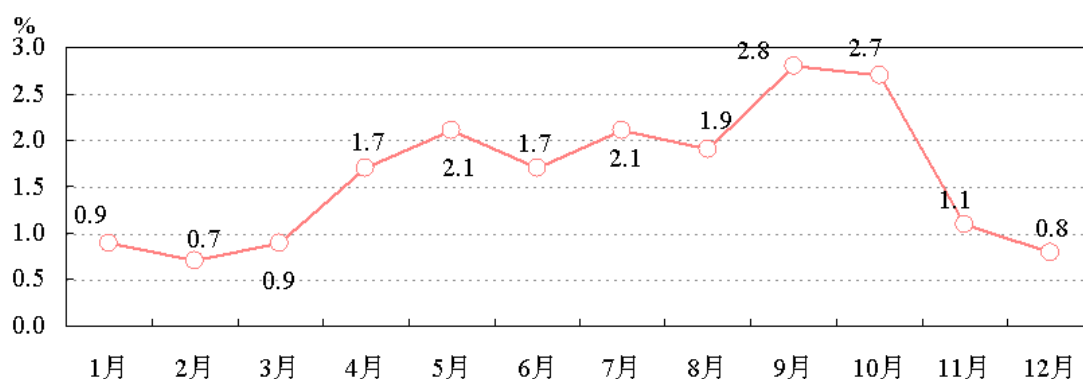


表 2：2022 年 12 月居民消费价格指数（CPI）

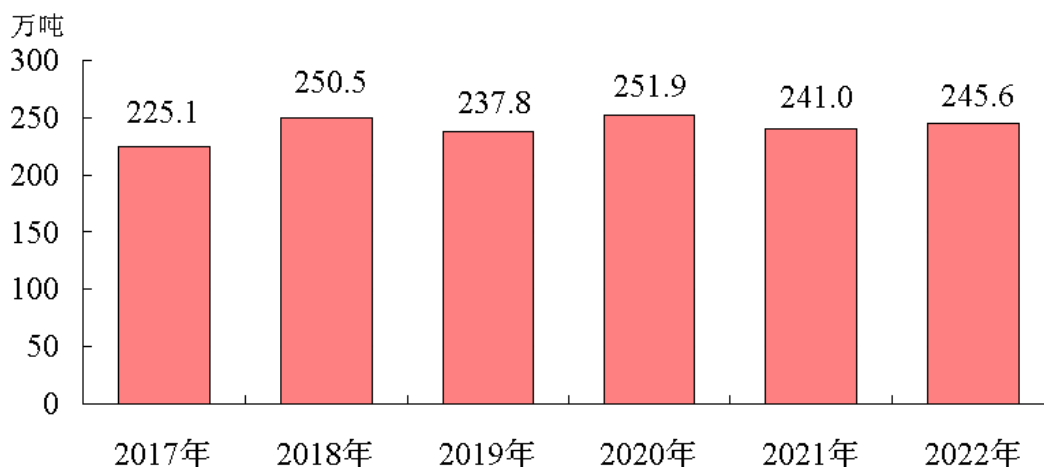
| 类 别 | 指 数 (以上年同期价格为 100) |
|----------------|-----------------------|
| 居民消费价格指数 (CPI) | 100.8 |
| #食品烟酒 | 101.8 |
| #粮食 | 102.8 |
| 鲜菜 | 80.3 |
| 畜肉 | 112.9 |
| 衣着 | 97.6 |
| 居住 | 98.6 |
| 生活用品及服务 | 100.7 |
| 交通和通信 | 102.2 |
| 教育文化和娱乐 | 103.6 |
| 医疗保健 | 100.5 |
| 其他用品和服务 | 101.8 |

02 农业

全年全市粮食种植面积 744.0 万亩。其中，小麦种植面积 347.2 万亩，玉米种植面积 291.6 万亩。全年油料种植面积 64.8 万亩，蔬菜种植面积 101.2 万亩，棉花种植面积 2.1 万亩。

全年粮食产量 245.6 万吨。其中，夏粮产量 122.5 万吨，秋粮产量 123.1 万吨；小麦产量 122.5 万吨，玉米产量 93.9 万吨。油料产量 14.0 万吨，增长 1.2%；烟叶产量 5.0 万吨，增长 2.3%；蔬菜产量 270.9 万吨，增长 1.1%；食用菌产量 11.2 万吨，增长 9.5%；水果产量 115.8 万吨，增长 3.8%；中药材产量 10.8 万吨，增长 23.0%。

图 3：2017-2022 年粮食产量



全年猪牛羊肉产量 22.1 万吨，增长 0.6%；牛奶产量 16.3 万吨，增长 0.8%；禽蛋产量 17.2 万吨，下降 2.6%。年末生猪存栏 146.7 万头，下降 1.2%；生猪出栏 187.4 万头，增长 0.5%。年末牛存栏 30.3 万头，与上年持平；牛出栏 16.0 万头，增长 2.0%。年末家禽存栏 2499.8 万只，下降 19.4%；家禽出栏 3401.1 万只，增长 1.1%。全年水产品产量 2.8 万吨。年末农业机械总动力 533 万千瓦，全年农业用电量 2.9 亿千瓦时，乡村居民生活用电量 30.1 亿千瓦时。

03 工业和建筑业

全年全市工业增加值 1978.3 亿元，比上年增长 3.9%。规模以上工业增加值增长 4.5%。在规模以上工业中，分经济类型看，国有企业增加值增长 4.7%；集体企业增长 42.1%；股份制企业增长 0.4%，外商及港澳台商投资企业增长 79.4%。分门类看，采矿业增加值增长 4.5%，制造业增长 3.1%，电力、热力、燃气及水生产和供应业增长 17.8%。分重点产业看，装备制造业增加值增长 5.6%，占规模以上工业比重 24.5%；六大高成长性制造业增长 8.3%，占规模以上工业比重 33.7%；高新技术产业增长 4.7%，占规模以上工业比重 43.3%；工业战略性新兴产业下降 19.9%，占规模以上工业比重 13.0%；高技术制造业增长 20.1%，占规模以上工业比重 4.4%；高耗能行业增长 4.4%，占规模以上工业比重 39.2%。全年全市规模以上工业产品销售率 95.8%。

表 3:2022 年规模以上工业主要产品产量及增长速度

| 产品名称 | 单位 | 产量 | 比上年增长(%) |
|-------------|-------|----------|----------|
| 纱 | 万吨 | 0.8 | -39.6 |
| 布 | 万米 | 2910.0 | -9.5 |
| 化学纤维 | 万吨 | 27.2 | 152.7 |
| 饮料酒 | 千升 | 235190.5 | 3.1 |
| 卷烟 | 亿支 | 117.5 | 2.1 |
| 摩托车 | 万辆 | 56.6 | -11.7 |
| 原油加工量 | 万吨 | 620.1 | -7.8 |
| 发电量 | 亿千瓦小时 | 399.5 | 0.9 |
| 10 种有色金属 | 万吨 | 130.4 | -1.3 |
| 铝 | 万吨 | 117.8 | -0.6 |
| 水泥 | 万吨 | 369.8 | -36.2 |
| 平板玻璃 | 万重量箱 | 822.3 | -23.3 |
| 轴承 | 万套 | 36987.1 | -1.6 |
| 耐火材料 | 万吨 | 196.5 | -20.2 |
| 大中型拖拉机 | 台 | 82684 | 10.2 |
| 房间空气调节器(空调) | 万台 | 500.1 | 46.9 |

全年规模以上工业企业实现营业收入④5321.1 亿元，增长 4.8%；实现利润总额 233.3 亿元，下降 18.6%；营业收入利润率为 4.4%。全年建筑业增加值 502.2 亿元，比上年增长 0.4%。建筑业总产值 1386.3 亿元，比上年增长 4.3%。资质内建筑业企业 761 家，比上年增加 53 家。

04 服务业

全年全市批发和零售业增加值 491.9 亿元，比上年下降 2.4%；交通运输、仓储和邮政业增加值 340.7 亿元，增长 9.0%；住宿和餐饮业增加值 92.9 亿元，下降 5.8%；金融业增加值 321.5 亿元，增长 2.5%；房地产业增加值 308.0 亿元，下降 2.2%；信息传输、软件和信息技术服务业增加值 183.6 亿元，增长 13.1%。全年规模以上服务业企业营业收入 500.9 亿元，比上年增长 8.2%。

全年全市公路货物运输量 2.3 亿吨，比上年增长 10.7%；公路货物周转量 575.9 亿吨公里，增长 11.9%。公路旅客运输量 1578.6 万人，下降 51.1%；公路客运周转量 12.0 亿人公里，下降 44.7%。机场旅客吞吐量 69.9 万人，下降 43.5%；机场货邮吞吐量 467.9 吨，下降 49.6%。年末全市民用汽车保有量 148.9 万辆，比上年末增长 6.0%，民用轿车保有量 84.0 万辆，增长 7.7%。

全年全市邮电业务总量 117.3 亿元，比上年增长 17.1%。其中，邮政行业业务总量 35.7 亿元，增长 5.4%；电信业务总量 81.6 亿元，增长 23.1%。

05 固定资产投资

全年全市固定资产投资（不含农户，下同）比上年增长 2.4%。分产业看，第一产业投资下降 20.6%，第二产业投资增长 3.4%，第三产业投资增长 3.3%。分领域看，民间投资下降 4.5%，基础设施投资下降 5.6%，工业投资增长 3.3%。

表 4：2022 年分行业固定资产投资增速

| 行 业 | 比上年增长 (%) |
|-----------------|------------|
| 合计 | 2.4 |
| 农林牧渔业 | -15.2 |
| 采矿业 | 33.7 |
| 制造业 | 4.9 |
| 电力、燃气及水的生产和供应业 | -24.4 |
| 建筑业 | — |
| 批发和零售业 | 69.4 |
| 交通运输、仓储和邮政业 | -22.7 |
| 住宿和餐饮业 | 142.7 |
| 信息传输、软件和信息技术服务业 | 3.4 |
| 金融业 | -10.2 |
| 房地产业 | -5.0 |
| 租赁和商务服务业 | 18.1 |
| 科学研究和技术服务业 | 14.4 |
| 水利、环境和公共设施管理业 | 0.9 |
| 居民服务、修理和其他服务业 | 36.3 |
| 教育 | 30.3 |
| 卫生和社会工作 | 9.8 |
| 文化、体育和娱乐业 | 36.4 |
| 公共管理、社会保障和社会组织 | -75.1 |

全年房地产开发投资 510.3 亿元，比上年下降 9.8%，其中住宅投资 427.6 亿元，下降 6.9%。商品房销售面积 873.5 万平方米，下降 14.0%；商品房销售额 622.3 亿元，下降 19.1%。

表 5：2022 年房地产开发和销售主要指标及增速

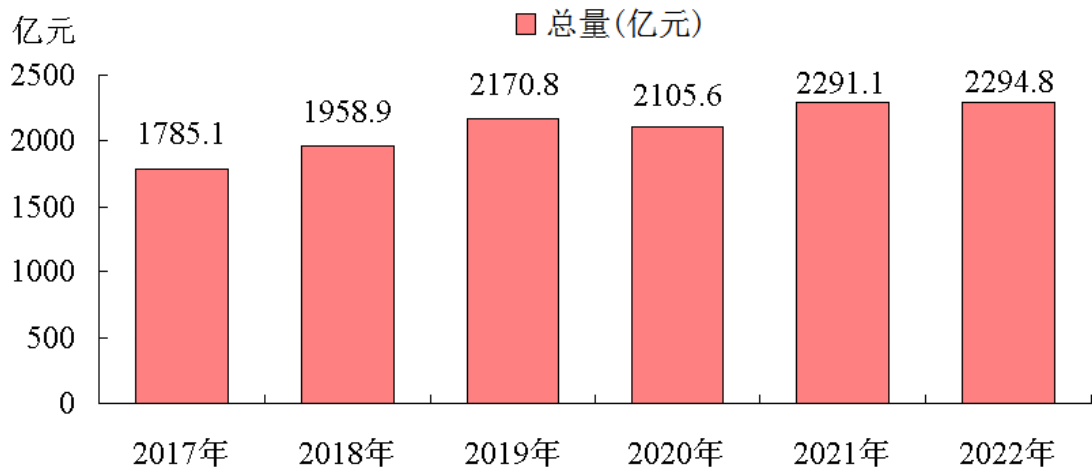
| 指标 | 单位 | 总量 | 比上年增长 (%) |
|----------|------|--------|-----------|
| 房地产开发投资额 | 亿元 | 510.3 | -9.8 |
| 住宅 | 亿元 | 427.6 | -6.9 |
| 房屋施工面积 | 万平方米 | 5096.7 | -10.0 |
| 住宅 | 万平方米 | 3830.8 | -9.4 |
| 房屋竣工面积 | 万平方米 | 361.2 | -39.1 |
| 住宅 | 万平方米 | 314.5 | -28.3 |
| 商品房销售面积 | 万平方米 | 873.5 | -14.0 |
| 住宅 | 万平方米 | 798.6 | -12.3 |
| 商品房销售额 | 亿元 | 622.3 | -19.1 |
| 住宅 | 亿元 | 572.9 | -16.4 |

全年固定资产投资在建项目（不含房地产开发）2569 个，其中亿元以上项目 1090 个。百万吨乙烯、中州时代、华为技术、凯盛科技、东旭氢能、海澜集团、360 数字创新总部等一大批标志性项目成功落地，呼南高铁焦洛平段成功入规，洛阳入选国家生产服务型物流枢纽建设城市。

06 国内贸易

全年全市社会消费品零售总额 2294.8 亿元，比上年增长 0.2%。按经营单位所在地分，城镇零售额 1991.9 亿元，增长 0.2%；乡村零售额 302.9 亿元，下降 0.4%。按消费类型分，餐饮收入 318.5 亿元，下降 3.5%；商品零售 1976.2 亿元，增长 0.8%。按行业分，批发和零售业零售额 1974.7 亿元，增长 0.8%；住宿和餐饮业零售额 320.1 亿元，下降 3.6%。

图 4：2017-2022 年社会消费品零售总额



限额以上批发零售业企业商品零售额中，粮油、食品类增长 15.1%，饮料类增长 17.9%，烟酒类增长 28.8%，服装鞋帽针纺织品类增长 8.6%，化妆品类增长 13.7%，日用品类增长 0.8%，家用电器和音像器材类下降 2.5%，中西药品类增长 15.0%，通讯器材类增长 12.8%，家具类下降 18.0%，石油及制品类增长 1.9%，汽车类增长 7.2%，体育、娱乐用品类增长 10.2%，金银珠宝类下降 4.8%。

07 对外经济

全年全市进出口总值 209.2 亿元，比上年增长 1.2%。其中，出口总值 175.3 亿元，增长 7.4%；进口总值 33.9 亿元，下降 21.9%。

表 6：2022 年进出口总值及增速

| 指 标 | 总量 (亿元) | 比上年增长 (%) |
|---------|---------|-----------|
| 进出口总值 | 209.2 | 1.2 |
| 其中：一般贸易 | 200.2 | 1.5 |
| 加工贸易 | 7.3 | -10.4 |
| #出口总值 | 175.3 | 7.4 |
| 其中：机电产品 | 65.6 | -0.6 |
| 高新技术产品 | 31.1 | 42.3 |
| 进口总值 | 33.9 | -21.9 |

08 财政金融

全年全市一般公共预算收入 398.2 亿元，比上年增长 0.1%，其中税收收入 258.4 亿元，增长 0.2%，税收占一般公共预算收入比重为 64.9%。一般公共预算支出 630.0 亿元，下降 1.8%，其中民生支出 469.3 亿元，占一般公共预算支出的 74.5%。

年末全市金融机构本外币各项存款余额 7364.6 亿元，比年初增加 533.6 亿元。金融机构本外币各项贷款余额 6269.2 亿元，比年初增加 249.2 亿元。

年末共有银行、保险、证券、期货、融资担保机构、小额贷款公司、典当行、融资租赁公司、金融租赁和财务公司等各类金融机构 212 家。年末共有上市企业 15 家，发行股票 18 支。“新三板”挂牌企业 19 家，中原股权交易中心（四板）挂牌企业 500 家。

全年保险公司保费收入 163.3 亿元，其中财产险 33.0 亿元，人身险 130.3 亿元。全年赔付额 42.8 亿元。

09 人民生活和社会保障

全年全市居民人均可支配收入 31586 元，比上年增长 4.5%；居民人均消费支出 22213 元，增长 3.0%。按常住地分，城镇居民人均可支配收入 43633 元，增长 3.7%；城镇居民人均消费支出 29192 元，增长 2.0%。农村居民人均可支配收入 18306 元，增长 6.1%；农村居民人均消费支出 14520 元，增长 4.8%。

年末参加城镇职工基本养老保险人数（含离退休人员）182.8 万人，参加城乡居民基本养老保险人数 329.8 万人。参加基本医疗保险人数 675.2 万人，其中参加城镇职工基本医疗保险人数（含离退休人员）130.2 万人。参加失业保险人数 78.4 万人，年末领取失业保险金人数 2.3 万人。参加工伤保险人数 80.8 万人。参加生育保险人数 75.9 万人。

10 教育和科学技术

全年全市共有普通高校 8 所，招生 7.3 万人，在校生 20.9 万人，毕业生 5.9 万人。普通高中 86 所，招生 5.3 万人，在校生 15.5 万人，毕业生 4.9 万人。普通初中 323 所，招生 10.2 万人，在校生 29.4 万人，毕业生 9.3 万人。小学 768 所，招生 10 万人，在校生 61.9 万人。幼儿园在园儿童 26.8 万人。普通中等专业学校 39 所，招生 3.5 万人，在校生 9.8 万人。特殊教育学校招生 329 人，在校生 2056 人。

年末共有省级以上企业技术中心 151 个，其中国家级 17 个；省级以上工程实验室（工程研究中心）109 个，其中国家级 7 个；省级以上工程技术研究中心 358 个，其中国家级 2 个；省级重点实验室 23 个。全年共授权专利 14120 件。截至年底，有效发明专利 10668 件，比上年增长 13.8%。全年签订技术合同 1508 份，技术合同成交额 113.9 亿元。

11 文化旅游、卫生健康和体育

年末全市共有公有制艺术表演团体 15 个，文化馆 17 个，公共图书馆 18 个，博物馆 102 个。全国重点文物保护单位 51 处，省级文物保护单位 146 处。全市共入选国家级非物质文化遗产名录 9 个。年末一千瓦以上电视发射台和转播台 10 台。全市广播人口覆盖率 98.7%，电视人口覆盖率 99%。市级电视台周播出时间 492.0 小时，市级广播电台日播出时间 64.1 小时。全年共接待国内外游客 0.8 亿人次，比上年下降 31.0%。旅游总收入 605.0 亿元，下降 34.5%。年末共有 A 级旅游景区 66 处。其中，5A 级景区 5 处，4A 级景区 30 处，3A 级景区 26 处。年末共有星级酒店 42 家，国际国内旅行社 104 家。年末共有卫生机构 4855 个，床位 57709 张；其中医院、卫生院 313 个，床位 53868 张。卫生防疫机构 15 个，妇幼卫生机构 15 个^⑤。年末共有卫生技术人员 63160 人，其中执业医师、助理执业医师 24362 人，注册护士 28904 人。卫生防疫机构人员 1290 人，妇幼卫生机构人员 3723 人。农村乡（镇）共有卫生院 153 个，床位 11189 张，卫生技术人员 6883 人。年末共有体育场地 19639 个，体育场地面积 1744 万平方米。全市共举办市以上运动会及各种体育比赛 67 场次，参加运动员 2.7 万人次。运动员在国内外各项体育比赛中，获得省级以上奖牌 28 枚。其中，金牌 13 枚，银牌 6 枚，铜牌 9 枚。

12 环境保护

全年全市规模以上工业综合能源消费量比上年下降 0.5%，规模以上工业万元增加值能耗下降 4.8%。全市生态环境质量持续改善，PM10 浓度 $80 \mu\text{g}/\text{m}^3$ ，PM2.5 浓度 $47 \mu\text{g}/\text{m}^3$ ，优良天数为 230 天，达标率为 63.0%，全市国考、省考地表水断面水质达标率 100%，集中式饮用水水源取水水质达标率达到 100%，全市农村生活污水处理率达到 46.05%，农用地和建设用地安全利用率均保持 100%，土壤污染风险得到有效管控。年末共有自然保护区 4 个，其中国家级自然保护区 2 个。森林公园 14 个，其中国家级森林公园 6 个。

注释

① 本公报 2022 年数据为初步统计结果。经最终核实，2021 年全市生产总值为 5384.1 亿元，比上年增长 4.5%，三次产业结构为 4.8:43.1:52.1。部分数据因四舍五入的原因，存在总计与分项合计不等的情况。② 生产总值、各产业增加值绝对数按现价计算，增长速度按不变价格计算。③ 三次产业分类依据国家统计局 2018 年修订的《三次产业划分规定》，第一产业是指农、林、牧、渔业（不含农、林、牧、渔专业及辅助性活动）；第二产业是指采矿业（不含开采专业及辅助性活动），制造业（不含金属制品、机械和设备修理业），电力、热力、燃气及水生产和供应业，建筑业；第三产业即服务业，是指除第一产业、第二产业以外的其他行业（剔除国际组织）。④ 由于统计调查制度规定的口径调整、统计执法、剔除重复数据等因素，2022 年规模以上工业企业财务指标增速及变化按可比口径计算。⑤ 因区划调整，孟津区和原吉利区疾控中心、妇幼机构合并。

资料来源

本公报中居民消费价格、城乡居民收支、粮食、畜牧数据来自国家统计局洛阳调查队；财政数据来自市财政局；农机数据来自市农业农村局；进出口数据来自洛阳海关；外商投资、省外境内资金等数据来自市商务局；民用汽车、轿车保有量数据来自市公安局；公路运输数据来自市交通运输局；邮政业务数据来自市邮政局；电信数据来自市通信管理办公室；金融数据来自人民银行洛阳市中心支行和市金融工作局；就业、社会保障数据来自市人力资源和社会保障局；医疗保险数据来自市医保局；教育数据来自市教育局；科技数据来自市发改委、市科技局和市知识产权局；艺术表演团体、公共图书馆、文化馆、广播电视、旅游数据来自市文化广电和旅游局；体育数据来自市体育局；卫生数据来自市卫生健康委员会；环境监测数据来自市生态环境局；森林资源数据来自市林业局；其他数据均来自市统计局。