

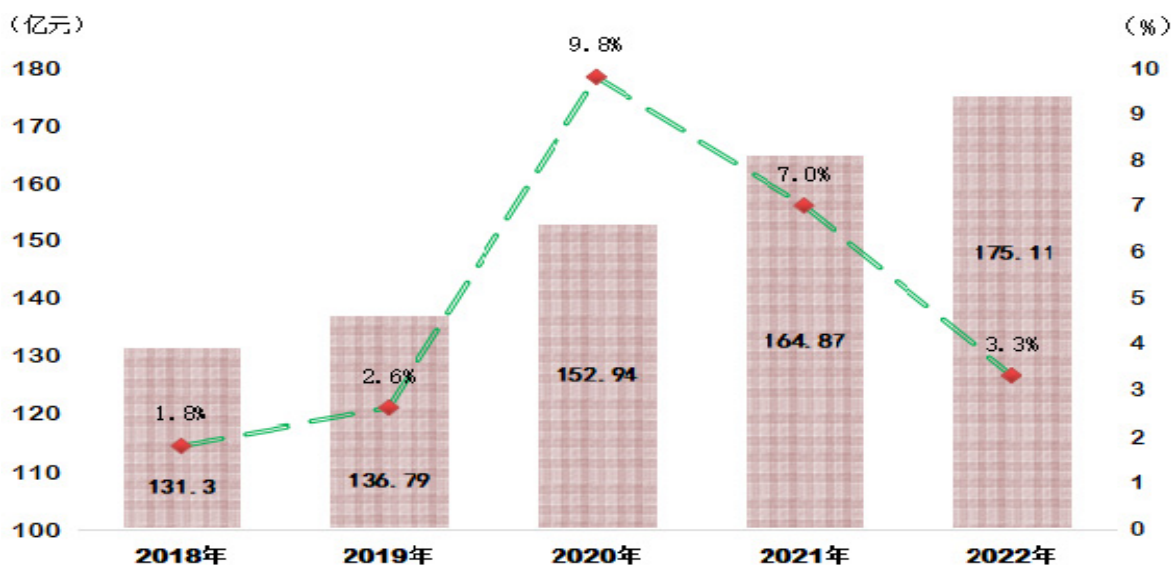
2022年息烽县国民经济和社会发展统计公报

2022年，息烽县始终坚持以习近平新时代中国特色社会主义思想为指导，认真贯彻落实党的二十大精神和习近平总书记视察贵州重要讲话精神，以高质量发展为统揽，全力以赴“拼、抢、赶”，稳住了经济发展基本盘，全县经济总体稳中有进，经济基础不断夯实，综合实力稳步提高。

一、综合

2022年，根据地区生产总值统一核算结果，地区生产总值175.11亿元，比上年同期增长3.3%。其中：第一产业增加值27.69亿元，比上年同期增长4.1%；第二产业增加值55.98亿元，比上年同期增长3.9%；第三产业增加值91.44亿元，比上年同期增长2.7%。人均生产总值77879元，比上年同期增长1.9%。

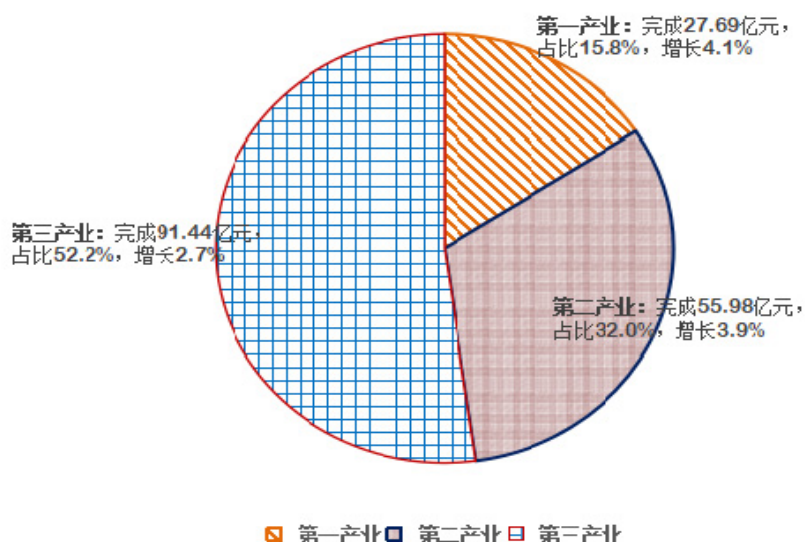
图 1. 2018—2022年息烽县生产总值及增速



注：2018年—2021年为修订后数据

三次产业增加值占 GDP 的比重分别为 15.8%、32.0%和 52.2%。

图 2. 息烽县 2022 年三次产业结构



“强省会”高质量发展成效显著。全年新引进产业项目到位资金 65.37 亿元，其中：工业项目占比 70.6%，占比提高 13.1 个百分点。营商环境不断优化，息烽县 2022 年新设立市场主体 10656 户，比上年同期增长 200.1%；新设立市场主体注册资本 126.76 亿元，比上年同期增长 204.0%。

二、农业

全年完成农林牧渔业总产值 47.30 亿元，比上年同期增长 4.7%。其中：种植业总产值 32.15 亿元，比上年同期增长 5.0%；林业总产值 0.58 亿元，比上年同期增长 6.3%；牧业总产值 10.38 亿元，比上年同期增长 2.9%；渔业总产值 0.52 亿元，比上年同期增长 10.5%；农林牧渔服务业总产值 3.67 亿元，比上年同期增长 6.6%。

全年农作物总播种面积完成 58.93 万亩，比上年同期增长 1.5%。粮食种植面积为 19.68 万亩，与上年同期持平。其中：夏粮面积 2.71 万亩，比上年同期下降 17.9%；秋粮面积 16.97 万亩，比上年同期增长 3.6%。经济农作物播种面积 39.25 万亩，比上年同期增长 2.2%。其中：油料作物种植面积 4.23 万亩，比上年同期增长 31.2%；烤烟种植面积 0.45 万亩，比上年同期下降 6.1%；蔬菜种植（不含食用菌）面积 30.76 万亩，比上年同期增长 0.6%；食用菌收获面积 2206.1 亩，比上年同期增长 1.2%。

全年完成粮食产量 62186.59 吨，比上年同期增长 1.7%。其中：夏粮产量 6486.46 吨，比上年同期下降 15.4%；秋粮产量 55700.13 吨，比上年同期增长 4.1%。

2022 年主要农产品产量

指标名称	单位	绝对量	增速 (%)
粮食总产量（薯类五折一计算）	吨	62186.59	1.7
其中：夏粮	吨	6486.46	-15.4
其中：薯类	吨	6390.37	14.9
秋粮	吨	55700.13	4.1
其中：水稻	吨	13478.28	0.6
玉米	吨	38794.58	6.9
大豆	吨	1181.63	7.8
油料总产量	吨	5300.86	39.7
其中：花生	吨	191.52	-8.8
油菜籽	吨	5059.29	43.5
水果	吨	104313.27	12.6
其中：西瓜	吨	3700.60	-6.2
烤烟	吨	520.00	-9.6
蔬菜（不含食用菌）	吨	483627.56	5.0
茶叶	吨	73.22	0.3

主要林产品产量：核桃 775.40 吨，板栗 129.00 吨，花椒 207.89 吨。全年木材产量 2502.00 立方米。

全年四肉总产量 29309.29 吨，比上年同期增长 9.6%。其中：猪肉产量 8850.89 吨，比上年同期增长 33.0%；牛肉产量 873.51 吨，比上年同期下降 3.8%；羊肉产量 106.47 吨，比上年同期增长 4.2%；禽肉产量 19478.42 吨，比上年同期增长 2.1%。年末生猪存栏 104982 头，比上年同期增长 19.4%；生猪出栏 91712 头，比上年同期增长 23.7%。禽蛋产量 4879.42 吨，比上年同期增长 31.3%。水产品产量 1150 吨，比上年同期增长 3.6%（水产品 2021 年数据根据国家渔业部数据修正为 1110 吨）。

2022 年主要畜产品产量

指标名称	单位	绝对量	增速 (%)
四肉总产量	吨	29309.29	9.6
其中：猪肉	吨	8850.89	33.0
牛肉	吨	873.51	-3.8
羊肉	吨	106.47	4.2
禽肉	吨	19478.42	2.1
禽蛋产量	吨	4879.42	31.2
大牲畜年末存栏数	头	13889	8.2
其中：牛	头	13839	8.4
猪年末存栏数	头	104982	19.4
羊年末存栏数	头	7758	-3.7
禽年末存栏数	万只	329.08	-16.5

三、工业

全年规模以上工业增加值比上年同期下降 6.8%。其中：规模以上采矿业增加值比上年同期下降 42.4%，规模以上制造业增加值比上年同期下降 4.1%，规模以上电力、热力、燃气及水的生产

和供应业增加值比上年同期下降 8.4%。分经济类型看，国有企业增加值比上年同期增长 57.5%；股份制企业增加值比上年同期下降 8.2%；外商及港澳台商投资企业增加值比上年同期增长 8.7%。分所有制性质看，国有控股企业增加值比上年同期下降 3.4%，非公有制工业增加值比上年同期下降 10.7%。分轻重工业看，轻工业增加值比上年同期增长 13.1%，重工业增加值比上年同期下降 8.6%。

2022 年规模以上工业增加值增速

指标名称	增速 (%)
规模以上工业增加值	-6.8
其中：采矿业	-42.4
制造业	-4.1
电力、热力、燃气及水的生产和供应业	-8.4
其中：轻工业	13.1
重工业	-8.6
其中：国有控股企业	-3.4
非公有制企业	-10.7
其中：国有企业	57.5
股份制企业	-8.2
其中：化学原料及化学制品制造业	-5.3
医药制造业	-7.8
非金属矿物制品业	-26.4
电力、热力的生产和供应业	-40.2

全年规模以上重点工业产业增加值占全部规模以上工业增加值比重 98.85%，规模以上重点工业产业增加值比上年同期下降 5.0%。其中：磷煤化工增加值比上年同期下降 7.9%，特色食品增加值比上年同期增长 50.3%，医药制造业比上年同期下降 7.8%，装备制造业比上年同期增长 85.8%，电力生产及供应业比上年同期下降 40.2%，橡胶及塑料制品业与上年同期持平。

2022年息烽县规模以上工业重点产业增加值增速

指标名称	增速 (%)
贵阳市重点产业（行业）	-5.0
其中：磷煤化工	-7.9
特色食品	50.3
医药制造业	-7.8
装备制造业	85.8
电力生产及供应业	-40.2
橡胶及塑料制品业	0.0

全年规模以上工业产品产量中，原煤 15.95 万吨，磷矿石（折合五氧化二磷 30%）6.39 万吨，合成氨 5.2 万吨，农用氮、磷、钾化学肥料（折纯）58.38 万吨，磷酸一铵 40.28 万吨，磷酸二铵 45.36 万吨，塑料制品 1.46 万吨，水泥 23.91 万吨。

2022年息烽县规模以上工业主要产品产量汇总表

指标名称	计量单位	工业主要产品产量		增速 (%)
		2022 年	2021 年	
原煤	吨	159547.00	626399.00	-74.5
磷矿石（折合五氧化二磷 30%）	吨	63894.00	51736.00	23.5
合成氨（无水氨）	吨	52025.83	116144.57	-55.2
农用氮、磷、钾化学肥料（折纯）	吨	583818.00	681394.60	-14.3
磷酸一铵（实物量）	吨	402794.00	300165.00	34.2
磷酸二铵（实物量）	吨	453560.00	580827.00	-21.9
塑料制品	吨	14589.13	13960.55	4.5
水泥	吨	239115.86	226294.77	5.7

四、固定资产投资和建筑业

全年固定资产投资（500万元以上口径）比上年同期下降8.9%。其中：建筑安装工程投资比上年同期下降9.9%，房地产开发投资比上年同期下降34.3%。

按三次产业分，第一产业投资比上年同期下降6.9%；第二产业投资比上年同期增长54.6%；第三产业投资比上年同期下降62.5%。民间投资比上年同期增长55.0%。工业投资比上年同期增长54.6%。

2022年固定资产投资按管理构成和三次产业分类

指标名称	增速（%）
固定资产投资	-8.9
其中：建筑安装工程投资	-9.9
其中：房地产开发	-34.3
其中：第一产业	-6.9
第二产业	54.6
工业	54.6
第三产业	-62.5

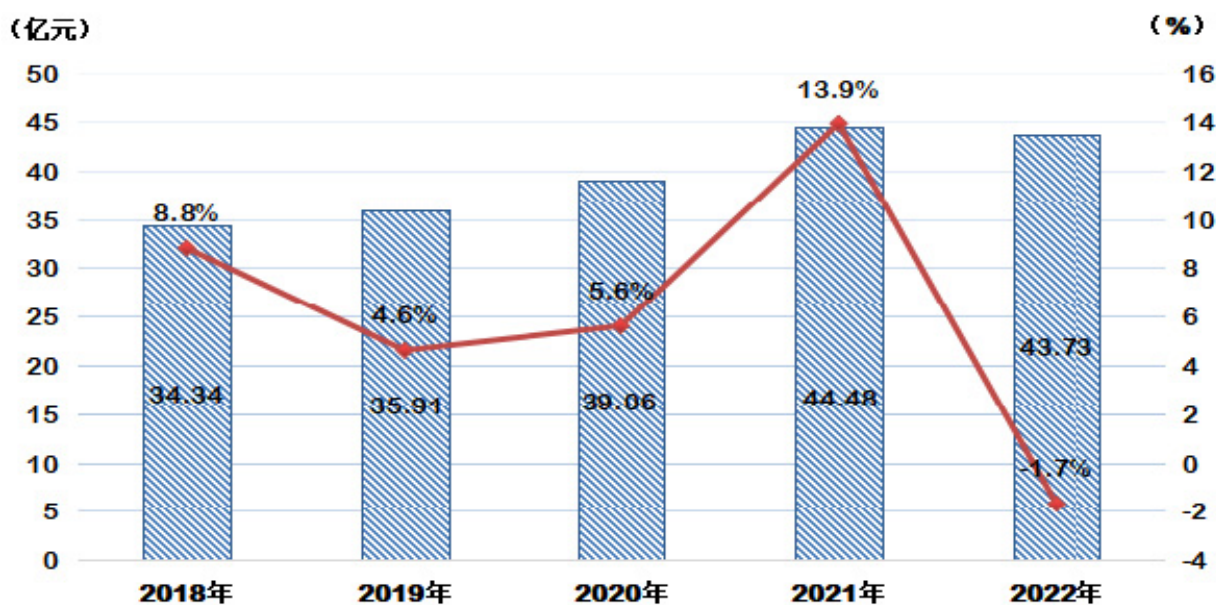
商品房销售面积171354平方米，比上年同期下降54.9%，其中：商品住宅销售168683平方米，比上年同期下降39.9%。

全年有资质等级的总承包和专业承包建筑企业8个，全县建筑业总产值比上年同期增长89.2%。

五、市场与旅游

全年社会消费品零售总额完成 43.73 亿元，比上年同期下降 1.7%。

图 3. 2018—2022 年社会消费品零售总额及增速



限额以上单位实现社会消费品零售总额 6.25 亿元，比上年同期增长 1.0%。按销售单位所在地分，城镇消费品零售额完成 5.76 亿元，比上年同期下降 0.8%；乡村消费品零售额完成 0.49 亿元，比上年同期增长 25.6%。按消费形态分，餐饮收入完成 0.84 亿元，比上年同期下降 10.7%；商品零售完成 5.42 亿元，比上年同期增长 2.9%。按行业分，批发业零售额完成 0.83 亿元，同比下降 2.2%；零售业零售额完成 4.52 亿元，比上年同期增长 3.2%；住宿业零售额完成 0.02 亿元，比上年同期增长 1.0%；餐饮业零售额完成 0.89 亿元，比上年同期下降 7.4%。

2022 年限上社会消费品零售总额按完成情况

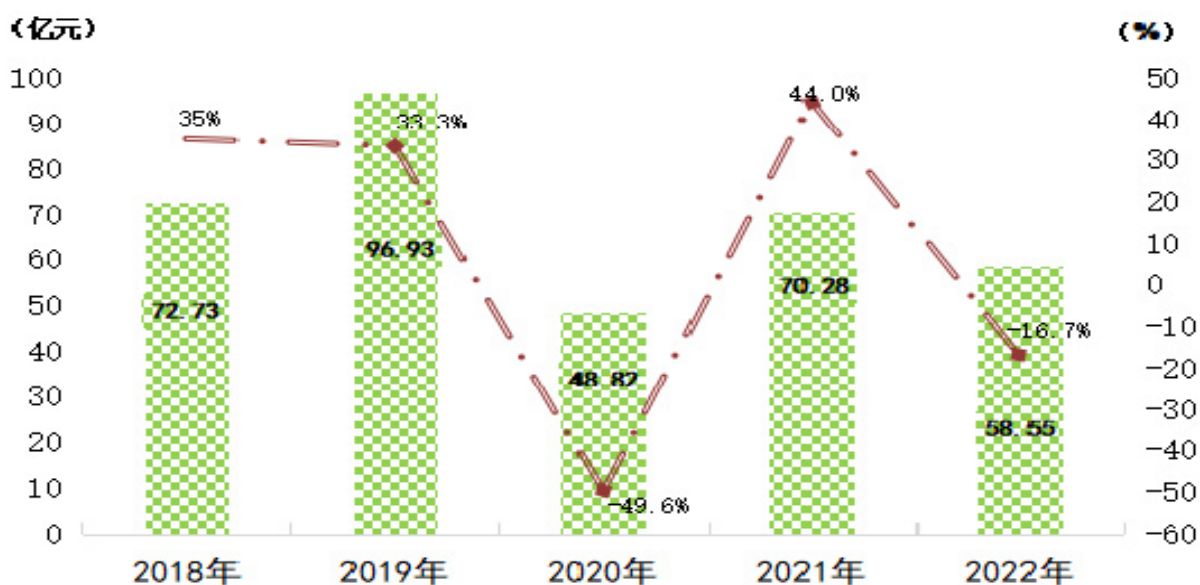
指标名称	绝对量（亿元）	增速（%）
限额以上社会消费品零售总额	6.25	1.0
按销售单位所在地分		
城镇	5.76	-0.8
乡村	0.49	25.6
按消费形态分		
餐饮收入	0.84	-10.7
商品零售	5.42	2.9
按行业分		
批发业	0.83	-2.2
零售业	4.52	3.2
住宿业	0.02	1.0
餐饮业	0.89	-7.4

规模以上服务业企业 13 家，实现营业收入 2.99 亿元。

全县接待旅游人数 586.73 万人次，比上年同期下降 19.8%。

旅游总收入 58.55 亿元，比上年同期下降 16.7%。

图 4. 2018—2022 年旅游总收入及增速



六、交通运输和邮政通信

年末县内公路通车里程 4295.58 公里。其中：高速公路 75.6 公里，G210 国道 34.8 公里，省道 188.5 公里。开通城市公交线路 6 条。全县民用汽车保有量达到 82252 辆，比上年末增长 2.9%。营运客车 517 辆，其中：班线客车 72 辆、出租车 341 辆、公交车 24 辆、旅游客车 80 辆；摩托车 56740 辆，比上年末增长 2.5%。全年货物运输总量 5724.78 万吨，比上年同期增长 21.1%。货物运输周转量 224433 万吨公里，比上年同期增长 21.4%。

2022 年货物运输（周转）量及增速

指标名称	单 位	绝对量	增速 (%)
货物运输总量	万 吨	5724.78	21.1
公路	万 吨	5669.78	20.0
水运	万 吨	55.00	-35.3
货物运输周转量	万吨公里	224433	21.4
公路	万吨公里	221683	20.0
水运	万吨公里	2750	-35.3

旅客运输总量 4822.93 万人次，比上年同期增长 11.1%。旅客运输周转量 211956.62 万人公里，比上年同期增长 11.0%。

2022 年旅客运输（周转）量及增速

指标名称	单 位	绝对量	增速 (%)
旅客运输总量	万 人	4822.93	11.1
公路	万 人	4816.93	11.0
水运	万 人	6.00	-3.2
旅客运输周转量	万人公里	211956.62	11.0
公路	万人公里	211944.62	11.0
水运	万人公里	12.00	-3.2

电信业务总量 2.18 亿元，比上年同期下降 7.4%；固定电话年末用户数 2.78 万户，比上年同期增长 1.8%；移动电话年末用户 30.5 万户，比上年同期增长 2.7%；互联网宽度接入用户数 8.2 万户，比上年同期下降 2.8%。

七、财政、金融、保险

全年财政总收入 4.79 亿元，比上年同期下降 52.4%，其中：税收总收入 2.13 亿元，比上年同期下降 74.3%。公共财政预算收入 5.49 亿元，比上年同期增长 2.1%，其中：地方税收收入 3.20 亿元，比上年同期下降 14.0%。

2022 年财政收入主要指标完成情况

指标名称	绝对量（万元）	增速（%）
财政总收入	47933	-52.4
其中：税收总收入	21269	-74.3
公共财政预算收入	54937	2.1
#地方税收收入	31994	-14.0
非税收入	22943	38.4
公共财政预算支出	248606	22.6
其中：一般公共服务	23566	2.0

备注：此表税收收入为财政部门数据。

公共财政预算支出 24.86 亿元，比上年同期增长 22.6%，其中：一般公共服务支出 2.36 亿元，比上年同期增长 2.0%；公共安全支出 0.94 亿元，比上年同期增长 33.1%；教育支出 6.35 亿元，比上年同期增长 5.5%；科学技术支出 0.21 亿元，比上年同期增长 2.4%；文化旅游体育与传媒支出 0.29 亿元，比上年同期增长 21.1%；社会保障和就业支出 3.19 亿元，比上年同期增长

55.4%；卫生健康支出 2.03 亿元，比上年同期增长 16.4%；节能环保支出 0.33 亿元，比上年同期增长 417.5%；城乡社区支出 0.55 亿元，比上年同期增长 79.6%；交通运输支出 0.68 亿元，比上年同期下降 68.2%；资源勘探工业信息等支出 0.13 亿元，比上年同期增长 219.8%；自然资源海洋气象等支出 0.21 亿元，比上年同期下降 5.2%；住房保障支出 3.14 亿元，比上年同期增长 302.0%；灾害防治及应急管理支出 0.20 亿元，比上年同期增长 103.3%；农林水支出 3.45 亿元，比上年同期增长 35.3%。

2022 年财政支出主要指标完成情况

指标名称	绝对量（万元）	增速（%）
一般公共预算支出	248606	22.6
#一般公共服务支出	23566	2.0
公共安全支出	9448	33.1
教育支出	63511	5.5
科学技术支出	2145	2.4
文化旅游体育与传媒支出	2924	21.1
社会保障和就业支出	31877	55.4
卫生健康支出	20276	16.4
节能环保支出	3260	417.5
城乡社区支出	5546	79.6
交通运输支出	6847	-68.2
资源勘探工业信息等支出	1308	219.8
自然资源海洋气象等支出	2112	-5.2
住房保障支出	31353	302.0
灾害防治及应急管理支出	2000	103.3
农林水支出	34454	35.3
#巩固脱贫衔接乡村振兴	6420	37.2

2022年，税收收入总计24174万元。其中：增值税-23792万元，企业所得税11056万元，个人所得税6772万元。

年末全部金融机构各项存款余额121.05亿元，比上年末增长12.9%，其中：住户存款89.33亿元，比上年末增长15.9%。

全部金融机构各项贷款余额214.44亿元，比上年末增长14.4%，其中：住户贷款56.46亿元，比上年末下降0.4%。

全年农村商业银行各项存款余额44.82亿元，其中：单位存款余额4.64亿元；个人存款余额40.11亿元。各项贷款余额35.25亿元，其中：个人短期贷款及透支11.52亿元；个人中长期贷款21.61亿元。

2022年年末金融机构存贷余额情况

指标名称	年末数（万元）	增速（%）
金融机构各项存款余额	1210493	12.9
其中：住户存款	893295	15.9
非金融企业存款	235656	11.9
金融机构各项贷款余额	2144431	14.4
其中：住户贷款	564577	-0.4
非金融企业及机关团体贷款	1579854	20.8

2022年，保险公司保险保费收入87955.33万元，其中：财产保险业务保险保费收入85781.78万元，人寿保险业务保险保费收入2173.55万元。支付各类赔款及赔付36082.23万元，其中：财产保险业务赔款支出35668.54万元，人寿保险业务赔付413.69万元。

2022 年保费收入及赔付情况

指标名称	绝对量（万元）	增速（%）
保费收入	87955.33	36.4
其中：财产保险	85781.78	35.2
人寿保险	2173.55	112.1
赔款及赔付	36082.23	302.7
其中：财产保险	35668.54	309.9
人寿保险	413.69	60.3

八、教育和科学技术

全县有 108 个校、点、园，其中：幼儿园 61 所（公办园 36 所、民办园 25 所），完全小学 28 所，教学点 3 个，初级中学 9 所，九年制学校 2 所，十二年制学校 1 所，完全中学 1 所（民办学校），高级中学 1 所，特殊教育学校 1 所，中等职业技术学校 1 所。有教职工 3307 人（民办学校）。在园幼儿 10670 人，有小学生 20805 人，初中学生 9256 人，普通高中有学生 4420 人，中等职业技术学校有学生 1287 人，特殊教育学校在籍生 55 人。小学辍学 0 人，辍学率为 0，初中辍学 0 人，辍学率为 0。学前教育三年毛入园率为 96.09%，九年义务教育巩固率为 98.63%，残疾儿童少年入学率为 97.33%，高中阶段毛入学率为 97.09%。100% 的乡镇有规范化公办幼儿园和寄宿制学校，100% 的在校留守儿童得到关爱，100% 的农村义务教育阶段学生能享受免费午餐，100% 的学校宽带网络校校通。一般公共预算教育经费支出 63511 万元，占全县一般公共预算支出的 25.5%。

年专利授权 161 件，其中：发明专利授权 17 件，实用新型专利 126 件，外观设计专利 18 件；有效发明专利 51 件。2022 年全年科学技术经费支出 2145 万元，比上年同期增长 2.4%。其中：科学技术管理事务支出 666 万元，比上年同期下降 39.8%；技术与开发经费支出 0 万元；科学技术普及支出 87 万元，比上年同期增长 1.2%；科技条件与服务支出 0 万元；其他科学技术支出 1392 万元，比上年同期增长 55.9%。

九、文化、体育和卫生

全县有公共图书馆（三级馆）总馆 1 个，图书馆分馆 11 个；2022 年纸质图书 170946 册；电子图书 1315239 册。县文化馆 1 个（一级馆），乡镇文化站 11 个，村（居）文化活动室 179 个，实现乡镇文化站综合楼、文化信息资源共享基层服务点全覆盖。电影院 1 个，档案馆 1 个。广播电视发射塔 1 座，有线电视入户率 100%，广播综合人口覆盖率为 100%，电视综合人口覆盖率为 100%，实施广播电视“村村通”“户户通”工程 57100 户。2022 年底，全县各类体育场地共 786 个，总场地面积 48.88 万平方米，人均占有体育场面积达 2.54 平方米，其中：教育部门场地 340 个；非教育部门体育场地 446 个，包括：乡镇简易灯光篮球场 107 个，行政村（组）、水泥篮球场 209 个；五人制足球场 5 片；游泳池 4 个；羽毛球场地 4 片；乒乓球场地 92 个；网球场 2 块；多功能运动场 3 个 2140 平方米；健身小广场 45 个；健身路径 75 条；健身房 6 家，南山驿站生态体育公园 1 个，西望山滑

翔伞基地 1 个，健身步道 10 条共 63 公里，攀岩场地 1 个，卡丁车场地 1 个，山地越野跑赛道 1 条 6 公里。

2022 年，全县拥有各级各类医疗卫生机构 212 家，包括：3 家县级公立医院，1 家疾病预防控制中心，1 家县卫生健康综合行政执法大队，10 个乡镇卫生院，1 家社区卫生服务中心，1 家疗养院，2 家民营医院，22 家个体诊所，167 家村卫生室，2 家社区卫生服务站，2 家医务室。全县医疗机构批准床位 1473 张，卫生技术人员 1787 人，其中：执业（助理）医师 646 人，护士 1033 人，全科医生数 108 人，县人民医院为二级甲等综合医院，县中医医院为二级甲等中医医院、县妇幼保健院二级甲等妇幼保健院。

十、人口与就业

2022 年末常住人员 22.58 万人。全县 91115 户，人口 277869 人（公安户籍人口），其中：城镇人口 100467 人，乡村人口 177402 人。全年出生人口 2499 人，死亡人口 1649 人，迁入人口 1882 人，迁出人口 3389 人。

2022 年人口数及其构成（户籍人口）

指标名称	年末数（人）	比重（%）
全县总人口	277869	100.0
其中：城镇	100467	36.2
乡村	177402	63.8
其中：男性	146242	52.3
女性	131627	47.7
其中：0-17 岁	64640	23.3

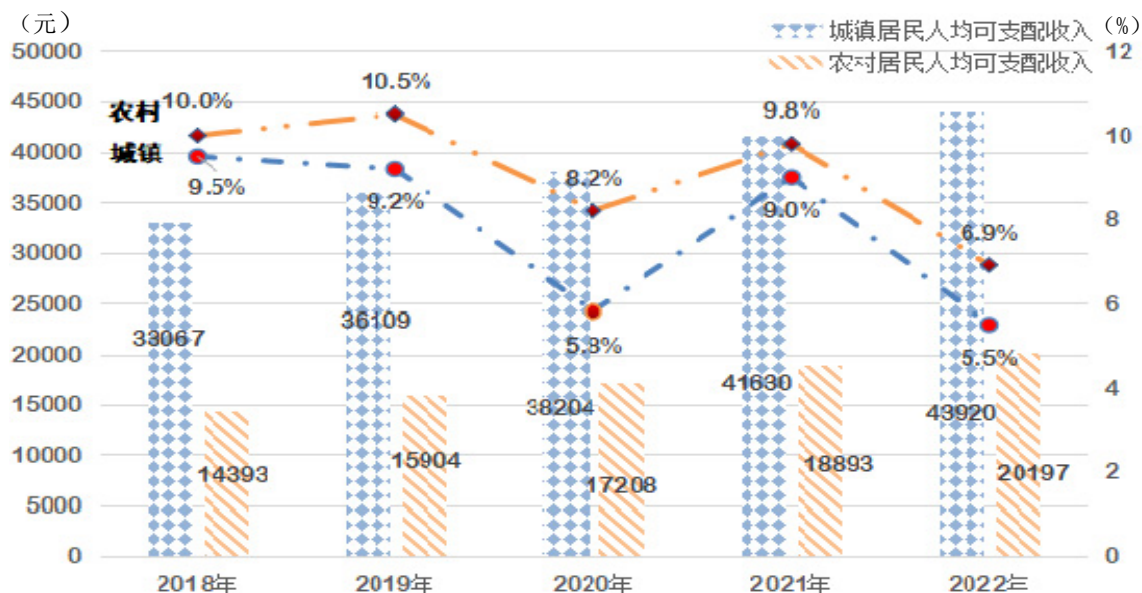
指标名称	年末数（人）	比重（%）
18-34 岁	63032	22.7
35-59 岁	107151	38.7
60 岁及以上	43046	15.5

2022 年，16 个“充分就业社区”持续达标率 100%；“零就业家庭”动态为零；就业困难对象实现再就业 593 人；实现城镇新增就业人数 5509 人；城镇调查失业率控制在 5.5% 以内。

十一、人民生活与社会保障

城镇常住居民人均可支配收入 43920 元，比上年同期增长 5.5%；农村常住居民人均可支配收入 20197 元，比上年同期增长 6.9%。

图 5 息烽县 2018—2022 年城镇、农村常住居民人均可支配收入及增速



2022 年末全县参加社会养老保险人数 149381，其中：参加城镇职工基本养老保险人数 49866 人。参加社会医疗保险人数 248913 人，其中：居民医保人数 227176 人，城镇职工基本医疗

保险人数 21737 人。失业保险参保人数 14421 人。工伤保险参保人数 30286 人。

2022 年 4 月我县实现城乡一体化低保标准，共计为低保对象 3398 户 6441 人发放 3500.16 万元低保金。共计为特困供养人员 928 户 967 人发放特困供养金 1170.01 万元、护理费 501.36 万元。全县有敬老院 9 个，床位 893 张。

十二、资源、生态环境

年末全县中型水库 1 座，蓄水总量 1050 万立方米，小二型及以上水库 32 座，总库容 2287 万立方米，可蓄水总量 2877 万立方米。2021 年总用水量 7056.22 万立方米。

全县 10 座生活垃圾转运站，每日生活垃圾转运能力达 500 吨；市容环卫专用车辆 80 辆，道路清扫保洁面积 264.5 万平方米；公共厕所 36 座，全部达到三类以上标准。

森林覆盖率达 59.8%。县城建成区绿地率 34.15%。全县磷石膏产生量 217.27 万吨，利用量 212.57 万吨，资源综合利用率 97.8%。城镇污水处理率 99.3%，城乡垃圾无害化处理率 83.6%。县城集中式饮用水源和农村千人以上饮用水源水质达标率为 100%。环境空气质量优良率为 95.1%。年平均气温为 15.2℃，年日照数 1525.2 小时，年降水量 887.3 毫米。

- 注：1. 公报中所列数据均为初步统计数，本文数据不做机械处理。
2. 生产总值和各产业增加值绝对数为当年价格，增长速度按可比价格计算，除 2022 年外，其余年份均为修订后数据。
3. 规模以上工业指年主营业务收入为 2000 及 2000 万元以上工业企业。
4. 固定资产投资统计口径为计划总投资 500 万元及以上固定资产投资项目和全部房地产开发项目投资。
5. 薯类产量计入粮食产量，需按照 5 公斤折合 1 斤进行计算。
6. 环境空气质量指数（AQI）技术规定（试行）（HJ633-2012）与《环境空气质量标准》（GB3095—2012）同步实施，标准内容可在环境保护部网站（bz.mep.gov.cn）查询。
7. 部分数据因四舍五入的原因，存在总计与分项合计不等的情况。
8. 年总用水量为 2021 年数据，其他指标为 2022 年数据。
9. 资料来源：本公报中电信数据来自三大运营商；保险业数据来自金融办；教育数据来自县教育局；户籍人口来自县公安局；艺术表演团体、公共图书馆、文化馆数据来自县文旅局；广播、电视数据、旅游数据来自县文旅局；城镇新增就业、社会保障数据来自县人力资源和社会保障局；财政数据来自县财政局；税收收入总计来自县税务局；公路运输数据、水运、公交运营数据来自县交通局；民用车辆、摩托车数据来自县交警大队；金融数据来自人民银行息烽支行；科技、专利数据来自县科技局、

县市场监管局；卫生数据来自县卫健局；社会福利、低保、社会捐赠数据来自县民政局；水资源数据来自水务局；环境监测自市生态环境局息烽分局；城市建设数据来自县综合执法局；医保、新农合数据来自县医保局；森林管护面积和覆盖率来自县自然资源局；平均气温及湿度数据来自县气象局；其他数据均来自县统计局。