

修文县 2018 年国民经济和社会发展统计公报

修文县统计局

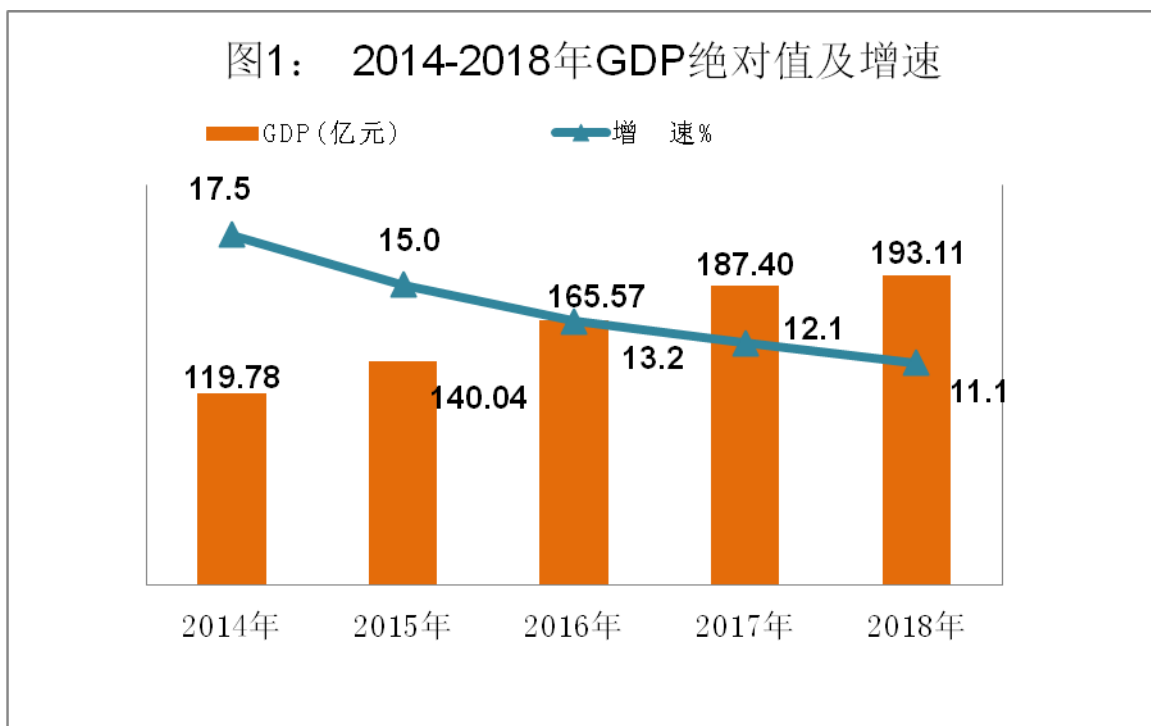
2019 年 5 月 16 日

2018 年，在县委、县政府的坚强领导下，全县坚持以习近平新时代中国特色社会主义思想为指导，深入学习贯彻党的十九大精神，按照“五位一体”总体布局和“四个全面”战略布局，围绕“三地一路”战略定位，紧扣“三三五五”发展目标，着力打好“三大攻坚战”，认真做好“近、水、文、产、旅”五篇文章。全县经济运行保持总体平稳、稳中有进的良好态势。

一、综合

初步核算，2018 年全县实现生产总值 193.11 亿元，比上年增长 11.1%。其中：第一产业增加值 24.34 亿元，比上年增长 6.8%；第二产业增加值 85.07 亿元，比上年增长 11.2%；第三产业增加值 83.69 亿元，比上年增长 12.0%。人均地方生产总值 69292 元，比上年增长 9.0%。

三次产业结构为 12.6:44.1:43.3，呈现“二三一”结构。与上年相比，第一产业比重提高 0.3 个百分点，第二产业比重下降 3.6 个百分点，第三产业比重提高 3.3 个百分点。



供给侧结构性改革持续推进。全年规模以上工业企业每百元主营业务收入中的成本为 80.56 元，比上年下降 3.1 元。新动能新产业新业态增长较快。高技术产业（制造业）增加值比上年增长 12.8%。发展质量效益持续改善。全年规模以上工业企业实现营业利润 7.43 亿元，比上年增长 262.8%。城乡居民人均可支配收入分别达到 34197 元、14441 元，分别增长 9.2%、10.0%，与经济增长基本保持同步。

二、农业

全年农林牧渔业总产值实现 40.69 亿元，比上年增长 6.9%。其中：农业产值 27.43 亿元，比上年增长 8.4%；林业产值 0.05 亿元，比上年增长 4.6%；牧业产值 11.01 亿元，比上年增长 3.8%；

渔业产值 0.07 亿元，比上年下降 2.5%；农林牧渔服务业产值 2.14 亿元，比上年增长 5.8%。

全年粮食播种面积 1.30 万公顷，比上年下降 1.9%；油菜籽播种面积 0.64 万公顷，比上年增长 19.2%；烤烟播种面积 0.08 万公顷，比上年增长 20.1%；蔬菜及食用菌播种面积 2.56 万公顷，比上年增长 10.0 %。

全年粮食产量 9.45 万吨，比上年增长 25.8%。其中，夏粮产量 5.54 万吨，增长 38.6%；秋粮产量 3.91 万吨，减产 2.3%。

表 1：2018 年主要农产品及畜牧产品产量

名称	2018 年（万吨）	比上年增（减）%
粮食总产量	9.45	25.8
夏粮	5.54	38.6
小麦	0.06	-35.8
薯类	5.48	40.3
秋粮	3.91	-2.3
稻谷	1.82	41.5
玉米	2	-8.8
油菜籽	1.20	22.6
烤烟	0.10	-22.6
蔬菜	56.97	20.7
水果	13.78	43.1
猪全年出栏数（万头）	18.68	3.1
牛全年出栏数（万头）	1.04	44.1
家禽全年出栏数（万羽）	62.46	3.0
肉类总产量	1.87	5.3
禽蛋产量	0.77	82.9
水产品产量	0.05	20.0
牛奶	1.79	-3.8
茶叶	0.02	-56.8

全年肉类总产量 1.87 万吨，比上年增长 5.3%；禽蛋产量 0.77 万吨，比上年增长 82.9%；牛奶产量 1.79 万吨，比上年下降 3.8%；水产品产量 0.05 万吨，比上年增长 20.0%。

全县农用机械总动力达 28.96 万千瓦，比上年增长 6.7%；全年实现机耕面积 4.4 万公顷；年末农田有效灌溉面积 0.82 万公顷，比上年增长 3.8%；农用化肥施用量（实物量）2.31 万吨，比上年增长 1.6%。

三、工业和建筑业

全年规模以上工业增加值比上年增长 11.3%。重点产业（行业）规模以上工业增加值比上年增长 10.5%，占规模以上工业增加值的 78.2%；其中特色食品业增加值增长 24.9%，医药制造业增加值增长 12.8%，酒、饮料和精制茶制造业增加值增长 35.9%，造纸和纸质品业增加值增长 6.8%，橡胶和塑料制品业增加值增长 13.6%，黑色金属冶炼和压延加工业增加值增长 3.9%。工业园区规模以上工业企业增加值比上年增长 9.9%，占规模以上工业增加值的 90.6%。

全县主要工业行业中，增加值占比超 3% 以上的行业呈“6 升 1 降”态势，其中：比重最大的 2 个行业，橡胶和塑料制品业和医药制造业增加值增速分别超全县平均水平 2.3 和 1.5 个百分点。

表 2：2018 年主要工业产品产量

指标	2018 年	比上年增减%
饲料 (万吨)	19.4	9.0
乳制品 (万吨)	1.6	-48.4
白酒 (千升)	142	-26.7
饮料 (万吨)	8.7	22.3
纸制品 (万吨)	10.7	4.5
中药饮片 (万吨)	1.1	-6.4
中成药 (万吨)	1.1	29.0
橡胶轮胎外胎 (万条)	568.4	14.7
水泥 (万吨)	188	-1.6
商品混凝土 (万立方米)	74.1	-37.5
耐火材料制品 (万吨)	0.8	-89.5
生铁 (万吨)	5.2	-61.7
粗钢 (万吨)	26.5	12.2

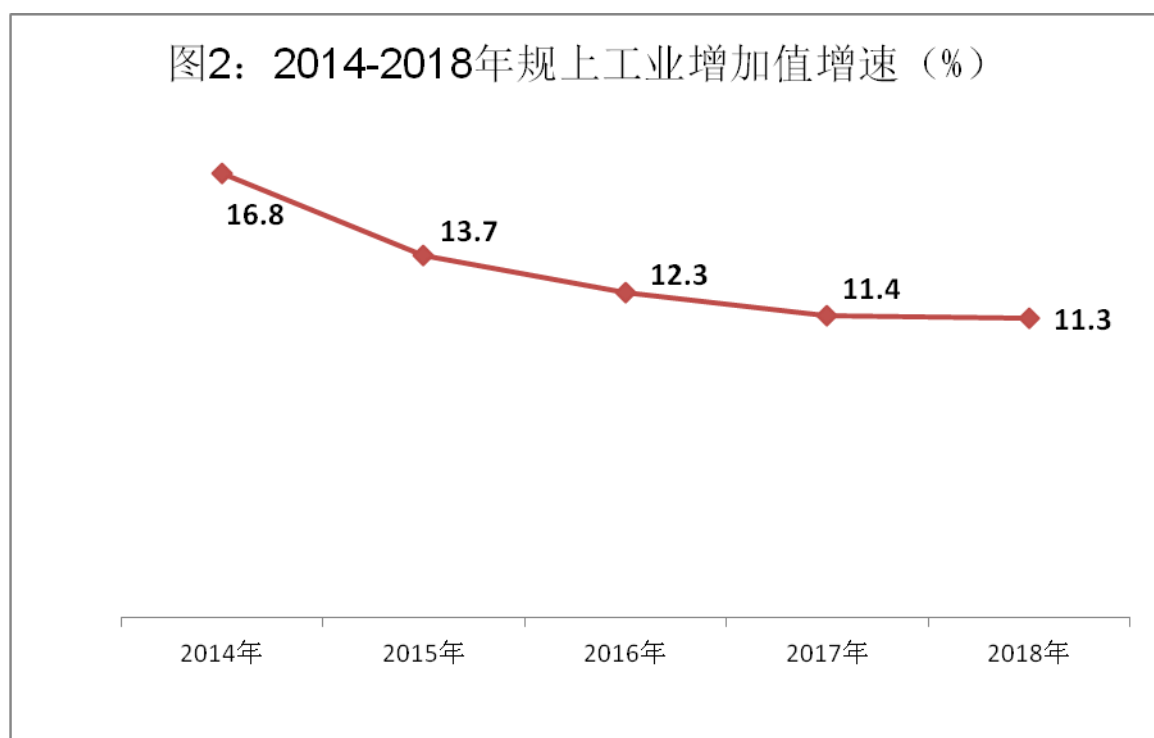
表 3：2018 年规模以上工业主要行业增加值增速

行业名称	增速%	占比%
合计	11.3	
煤炭开采和洗选业	88.8	1.4
农副食品加工业	17	2.2
食品制造业	2.1	2
酒、饮料和精制茶制造业	35.9	7.2
纺织业	4	0.1
造纸和纸制品业	6.8	2.6
化学原料和化学制品制造业	63.2	1.5
医药制造业	12.8	20.3
橡胶和塑料制品业	13.6	32.1
非金属矿物制品业	-4.4	11.8
黑色金属冶炼和压延加工业	3.9	4
有色金属冶炼和压延加工业	-3.8	2.4
金属制品业	20.1	3.1
通用设备制造业	-48.1	1.2

汽车制造业	156.8	0.4
电气机械和器材制造业	84	0.1
电力、热力生产和供应业	14.1	6.5

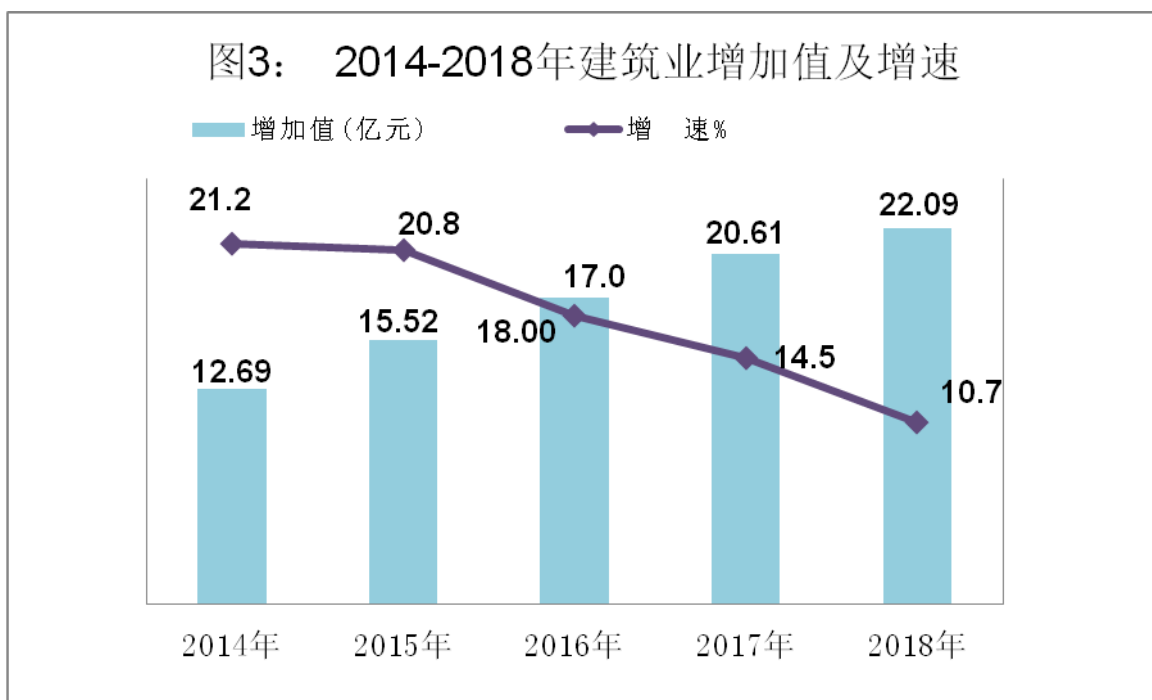
在规模以上工业企业中，轻工业增加值比上年增长 17.4%，重工业增加值比上年增长 7.3%；国有控股企业增加值比上年增长 13%；非公有制工业增加值比上年增长 8.4%，低于全县平均水平 2.9 个百分点，占规模以上工业增加值的 50.6%，较上年下降 0.17 个百分点；外商及港澳台投资企业比上年增长 16.9%。

高技术产业（制造业）平稳增长。2018 年全县高技术产业（制造业）增加值比上年增长 12.8%，高于全县平均水平 1.5 个百分点；占规模以上工业增加值的比重为 20.3%，较上年同期提高 0.3 个百分点。



全年规模以上工业企业 90 个，比上年减少 3.2%。主营业务收入 161.3 亿元，比上年增长 0.4%；实现利税总额 13.3 亿元，比上年增长 38.1%；实现利润总额 7.77 亿元，比上年增长 59.2%。工业产销率达 85.3%，比上年提高 2.2 个百分点。

全年实现建筑业增加值 22.09 亿元，比上年增长 10.7%。具有资质等级的总承包和专业承包建筑业企业 6 户，资质以上建筑企业房屋建筑施工面积 22.48 万平方米，比上年增长 23.0%。



四、固定资产投资

全年 500 万元以上固定资产投资比上年增长 12.8%。分产业看，第一产业投资下降 13%；第二产业投资下降 12.8%；第三产业投资增长 27.4%。

表 4：2018 年分行业固定资产投资增长速度

指 标	比上年增长 (%)
固定资产投资	12.8
第一产业	-13
第二产业	-12.8
#工 业（不含工业园区基础设施）	-12.8
#化学原料及化学制品制造业	-18.8
医药制造业	2.7 倍
非金属矿制品业	-47.7
黑色金属冶炼及压延加工业	-80.4
有色金属冶炼及压延加工业	-1.2
电气机械及器材制造业	-2.6
第三产业	27.4
#交通运输、仓储和邮政业	-72.9
#道路运输业	-28.7
信息传输、计算机服务和软件业	2.3 倍
水利、环境和公共设施管理业	1.3 倍
#公共设施管理业	1.3 倍

全年固定资产投资到位资金比上年下降 26.4%。其中，国家预算内资金下降 50.1%；国内贷款下降 77.1%；自筹资金增长 1.5%。全县房地产开发项目投资比上年增长 2422.5%，其中：住宅投资增长 1977.4%。

表 5：2018 年房地产开发和销售主要指标

指 标	比上年增长 (%)
本年施工面积	288.90
#住 宅	307.19
本年新开工面积	2000.49
#住 宅	2054.25
本年竣工房屋面积	-55.13

#住 宅	-60.59
本年销售商品房面积	86.64
期房销售面积	86.64
#住 宅	142.25
本年商品房销售额	53.97
期房销售额	53.97
#住 宅	175.82

五、国内贸易

全县社会消费品零售总额 25.89 亿元，比上年增长 8.4%。按经营地统计，城镇消费 10.61 亿元，增长 8.6%，乡村消费 15.28 亿元，增长 8.2%。按消费形态分，商品零售 24.05 亿元，增长 8.4%；餐饮收入 1.84 亿元，增长 8.7%。

表 6：2018 年社会消费品零售总额完成情况

行业分类	绝对数 (万元)	比上年增长 (%)
社会消费品零售总额	258899	8.4
#限额以上	89706	19.7
按销售单位所在地分		
城 镇	106148	8.6
乡 村	152750	8.2
按消费形态分		
餐饮收入	18419	8.7
商品零售	240480	8.4
#限额以上企业(单位)商品零售	82359	18.4
#粮油、食品类	13356	27.1
饮料类	8117	7.7
烟酒类	2017	-2.1
服装鞋帽、针纺织品类	6647	13.2
化妆品类	2661	11.2
日用品类	8377	24.0

体育、娱乐用品类	9	-13.3
书报杂志类	5.5	-99.3
家用电器和音响器材类	6	-99.0
中西药品类	987	-26.5
文化办公用品类	5109	83.9
家具类	5.6	-99.7
石油及制品类	15226	128.4
机电产品及设备类	13.4	318.8
汽车类	10350	3.4

六、对外经济

新引进到位资金 179.61 亿元。实际利用外资 4800 万美元，同比增长 5.9%。外贸进出口总额实现 391 万美元，同比增长 32.5%。

七、交通、邮电和旅游

年末拥有载客汽车 360 辆，载客量 7848 客位，其中：公交（含县城公交）57 辆，载客量 4083 客位；出租车 150 辆，载客量 750 客位。

移动电话年末用户 38.53 万户，其中，3G 用户 14.72 万户，4G 用户数 23.82 万户。固定宽带接入用户数 5.75 万户。

邮政业务收入达 0.25 亿元，同比增长 26.3%。邮政业务量 17.5 万个，增长 0.9%；速递量 43 万个，增长 92.2%。

全年全县共接待游客 1699.42 万人次，实现旅游总收入 136.98 亿元，同比分别增长 29.0%、35.1%。

八、财政、金融和保险

全年完成财政总收入 16.26 亿元，比上年下降 2.1%，其中：公共财政预算收入 7.21 亿元，比上年下降 20.9%。公共财政预

算支出 26.01 亿元，比上年增长 3.2%。

全县金融机构年末存款余额 172.00 亿元，比上年增长 35.7%，其中：住户存款 64.61 亿元，比年初增加 8.68 亿元；非金融企业存款 70.25 亿元，比年初增加 20.92 亿元。金融机构年末贷款余额 183.28 亿元，比上年增长 41.9%，其中：短期贷款 32.03 亿元，中长期贷款 138.06 亿元。

保险事业稳步发展。全年保费收入 0.90 亿元，比上年增长 11.6%。全年保险各项赔款和给付金额 0.15 亿元，比上年下降 15.6%。

九、教育和科学技术

全县共有各类学校 107 所，其中：幼儿园 48 所，小学 40 所（其中教学点 8 所），九年一贯制学校 1 所，十二年一贯制学校 1 所，普通初中 9 所，完全中学 4 所，普通高中 1 所，职业高中 2 所，特殊教育学校 1 所。全县共有中小学、幼儿园在校学生 57003 人，其中：学前教育在园 13158 人，比上年增长 516 人；小学 26156 人，比上年增长 2949 人；初中 8837 人，普通高中 6045 人，职业高中 2691 人，特殊教育学校 116 人。

全县申报上级科技项目 12 个，县级科技项目立项 24 个。全年专利申请受理量为 331 件，比上年增长 19%。专利授权量 84 件，比上年增长 11%；有效发明专利 75 件，较上年度增长 17.2%。每万人发明专利拥有量达 2.3 件。综合科技进步水平指数为 68.50%。

十、卫生和文化

全县有卫生机构 238 个，其中：县级公立医院 1 个，县妇幼保健院 1 个，民营医院 9 个，卫生院 10 个，疾控中心 1 个，卫生监督局 1 个，村卫生室 180 个，社区卫生服务站 1 个，卫生所 1 个，综合门诊部 1 个，诊所 32 个。实有病床 1448 张。卫生机构卫生技术员 1952 人，其中：执业医师和执业助理医师 602 人，注册护士 1094 人。

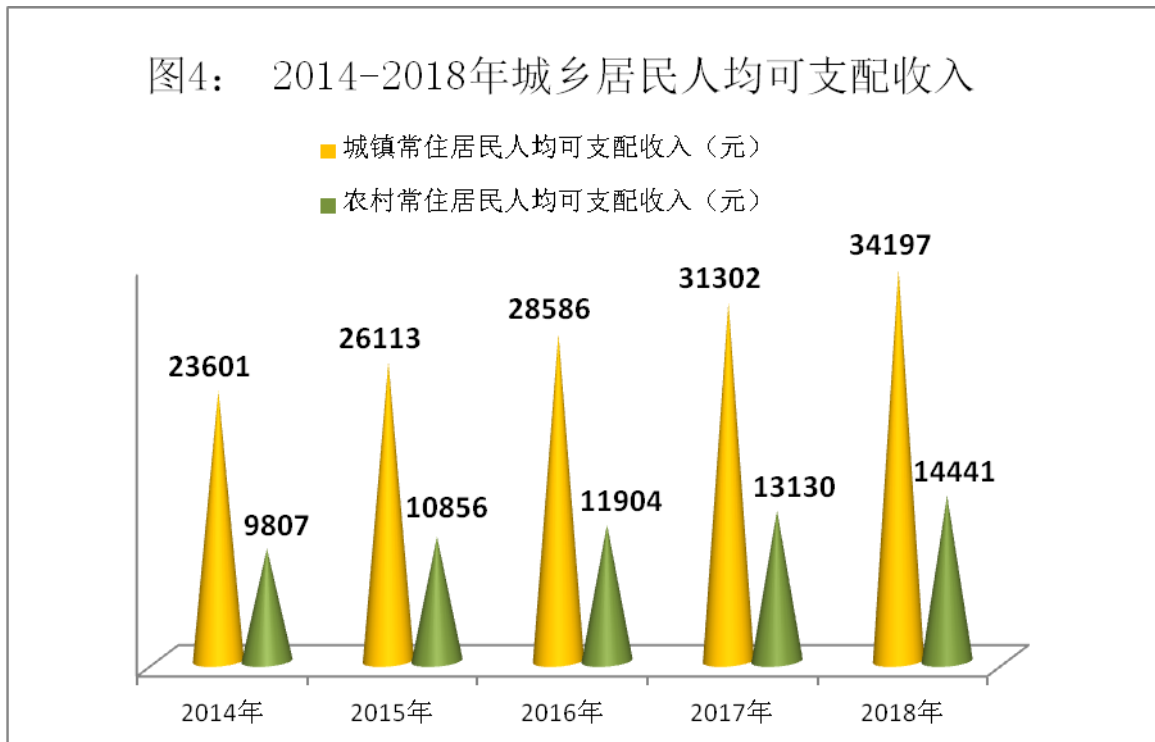
全年送文化下乡 20 场，送电影下乡 1437 场次。农村广播电视实现全覆盖。县级文化馆 1 个，乡镇文化站 10 个，社区文化活动室 2 个；县级图书馆 1 个，乡镇图书馆分馆 10 个，图书服务店 13 个，纸质藏书（县总馆加乡镇分馆）合计 8.46 万册，电子书 10 万册；广播电台 1 座，人口综合覆盖率 100%；电视台 1 个。

十一、人民生活和劳动就业

全县城镇常住居民人均可支配收入 34197 元，比上年增长 9.2%；人均消费支出 27517 元，比上年增长 7.3%；教育文化娱乐占消费性支出的比重为 7.6%。

全县农村常住居民人均可支配收入 14441 元，比上年增长 10.0%；人均生活消费支出 13624 元，比上年增长 3.0%，教育文化娱乐占生活消费性支出的比重为 7.2%。各乡镇农村常住居民人均可支配收入：龙场镇 19300 元、扎佐镇 18345 元、久长镇 15854 元、六广镇 13899 元、谷堡镇 14959 元、六屯镇 12028 元、

小箐镇 12159 元、洒坪镇 12234 元、大石乡 10396 元、六桶镇 13526 元。



全年城乡统筹就业人数达 18090 人，比上年增长 1.4%。就业困难对象实现再就业 610 人，比上年增长 0.3%。农村富余劳动力转移人数 6045 人，比上年增长 4.1%。城镇新增就业人数 12045 人。年末城镇登记失业率为 2.5%。

十二、人口与社会保障

全县年末常住人口(常住半年以上口径)28.09 万人，年平均人口 27.87 万人。据县卫生健康局年报统计，2018 年人口出生率为 16.1‰，人口死亡率为 5.69‰，人口自然增长率为 10.41‰。

全县年末城镇职工养老保险参保人数为 42848 人，比上年增

长 28.0%；城乡居民基本养老保险参保人数 112931 人，比上年下降 1.6%。失业保险参保人数 12400 人，比上年增长 17.1%。城镇职工医疗保险参保人数 24260 人，比上年增长 9.4%；城镇居民基本医疗保险参保人数 10800 人。全县参加农村合作医疗人数 269836 人。

全县年末城市养老服务机构 9 个，床位数 965 张，在院人数 216 人。农村养老服务机构（含农村幸福院）74 个，床位数 343 张，在院人数 81 人。社区服务中心 12 个，其中农村 10 个；社区服务站 125 个，其中农村 108 个。城乡居民享受最低生活保障的人数达 5540 人，其中城市最低生活保障人数为 767 人，农村最低生活保障人数为 4773 人。国家抚恤、补助优抚对象总人数达到 1854 人。

十五、生态环境与安全生产

全县环境空气质量综合指数 3.42，比上年上升 2.08 个百分点。全年空气质量为优和良的天数占全年天数的 97%，比上年上升 2.9 个百分点。大气可吸入颗粒物年平均浓度为 0.055 毫克/立方米，比上年削减 9.09%；二氧化硫年平均浓度为 0.019 毫克/立方米，比上年削减 5%；二氧化氮年平均浓度为 0.024 毫克/立方米，比上年上升 33.33%；细颗粒物年平均浓度为 31 毫克/立方米，比上年削减 6.06%。

全年平均气温 14.1℃，较上年平均偏低 0.3℃，极端最高气温 31.8℃，极端最低气温零下 4.7℃。全年平均相对湿度 82%，

总降水量 1063.0 毫米，日照时数 1175.1 小时。

县城生活污水集中处理率达 95%。全年人工造林面积为 2.83 万亩，年末封山育林面积达 4.53 万亩，天保森林管护面积 69.92 万亩，全年义务植树造林 50 万株，森林覆盖率 53.09%。

全年共发生各类生产安全事故 13 起，死亡 12 人，未发生较大及以上生产安全事故。按单位性质划分，法人单位事故 7 起，死亡 7 人；非法人单位事故 6 起，死亡 5 人。按可比口径同比事故起数减少 1 起，死亡人数减少 1 人，分别下降 7.14% 和 7.69%。

公报注释:

1.本公报所列各项数据为年度初步统计数据;部分数据因四舍五入的原因,存在与分项合计不等的情况。

2.规模以上工业统计口径为年主营业务收入 2000 万元及以上工业企业。

3.固定资产投资统计口径为计划总投资 500 万元及以上固定资产投资项目和全部房地产开发项目投资。

4.全县生产总值和各产业增加值绝对数均为当年价格,增长速度按可比价格计算。

5.城乡居民人均可支配收入等相关指标均按住户抽样调查资料取得。按照国家统计局城乡一体化住户调查改革方案,从 2014 年起,城镇居民人均可支配收入和农民人均纯收入指标修改为城镇(农村)常住居民人均可支配收入,统计口径发生变化。

6.资料来源:财政数据来自县财政局;农业机械总动力、机耕面积、灌溉面积、化肥施用量数据来自县农业农村局;招商引资数据来自县投资促进局;利用外资和外贸数据来自县商务局;交通运输数据来自县交通局;通讯业务数据来自电信、移动、联通公司;邮政业务数据来自县邮政局;旅游、文化数据来自县文旅局;金融数据来自县人民银行中心支行;保险业数据来自县人保、财保公司;教育数据来自县教育局;专利、科技项目数据来自县发改局;卫生、新农合数据来自县卫生健康局;就业、来自县人力资源和社会保障局;社会保障数据来自社保中心;低保、

养老数据来自县民政局；优抚数据来自县退役军人事务局；生态建设、环境保护数据来自市生态环境修文分局；林业数据来自县自然资源局；气象数据来自县气象局；污水处理数据来自县水务局；安全生产数据来自县应急局；其他数据均来自县统计局。