

2020年中牟县国民经济和社会发展

统计公报

中牟县统计局

2020年，是全面建成小康社会和“十三五”规划收官之年，面对复杂多变的国内外形势和新冠肺炎疫情的严重冲击，在县委、县政府的坚强领导下，以习近平新时代中国特色社会主义思想为指导，认真贯彻落实十九大精神和十九届二中、三中、四中、五中全会精神，坚持稳中求进总基调，全力做好“六稳”“六保”工作，全县经济运行逐季改善、持续恢复向好，社会事业全面发展。

一、综合

初步核算，全年完成生产总值435.9亿元，比上年增长1.0%，其中：第一产业增加值25亿元，比上年增长0.7%；第二产业增加值123.8亿元，比上年下降0.1%；第三产业增加值287.1亿元，比上年增长1.5%。三次产业结构由上年的5.3:29.3:65.4变化为5.7:28.4:65.9，其中，第一产业所占比例比上年增长了0.4个百分点，第二产业所占比例比上年下降了0.9个百分点，第三产业所占比例比上年提升了0.5个百分点。

图 1 2016-2020 年国内生产总值

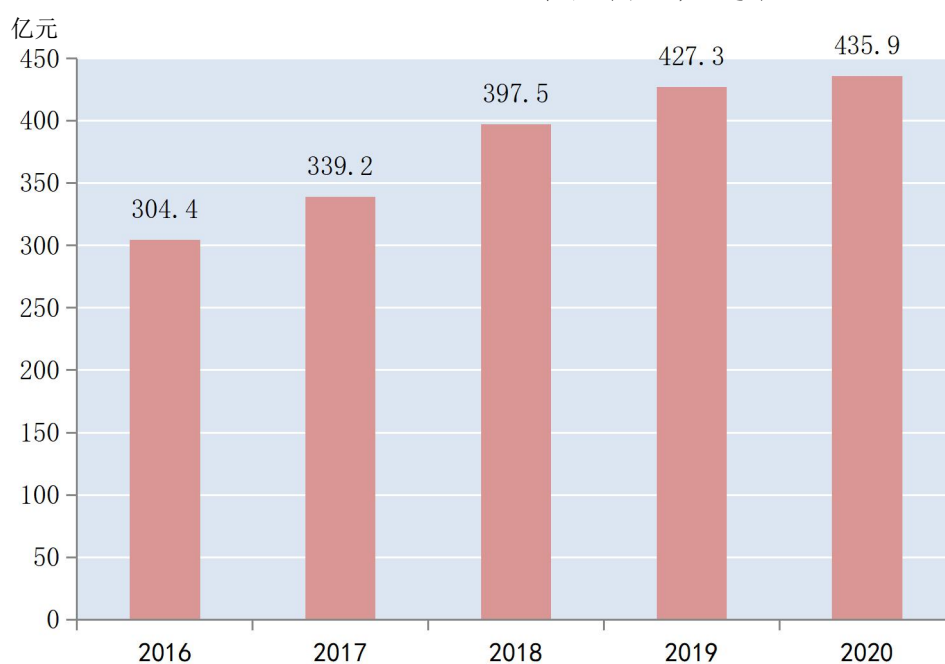
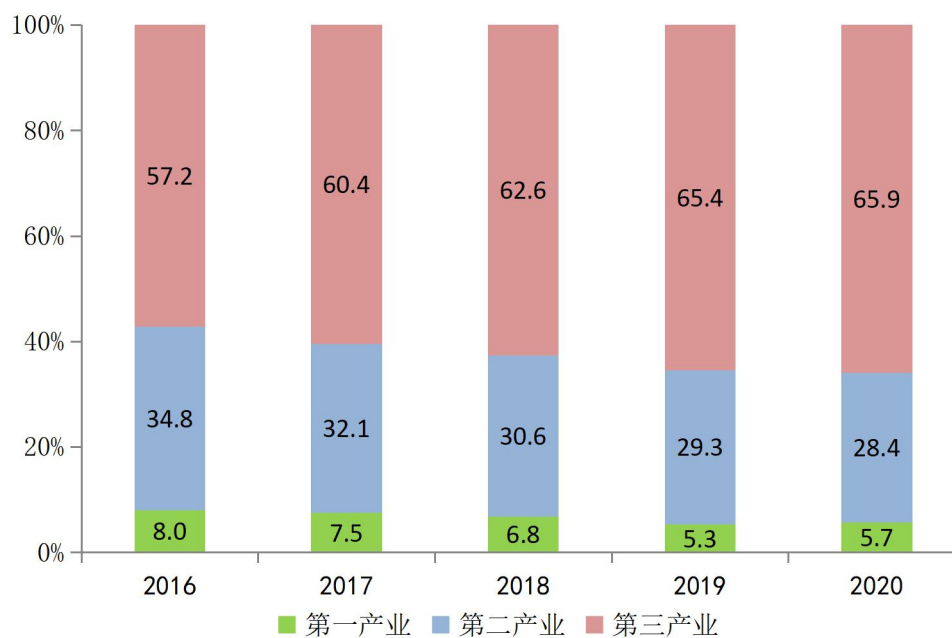


图 2 2016-2020 年三次产业增加值占地区生产总值比重



全年居民消费价格总水平比上年上涨 2.1 个百分点，八大类价格中食品烟酒类价格同比上涨 7.3 个百分点，衣着类价格下降

0.4 个百分点，居住类价格下降 1.8 个百分点，生活用品及服务类价格上涨 1.3 个百分点，交通和通信类价格下降 3.1 个百分点，教育文化和娱乐类价格上涨 1.6 个百分点，医疗保健类价格上涨 1.1 个百分点，其他用品和服务类价格上涨 7.5 个百分点。

图 3 2020 年居民消费价格月度涨跌幅度

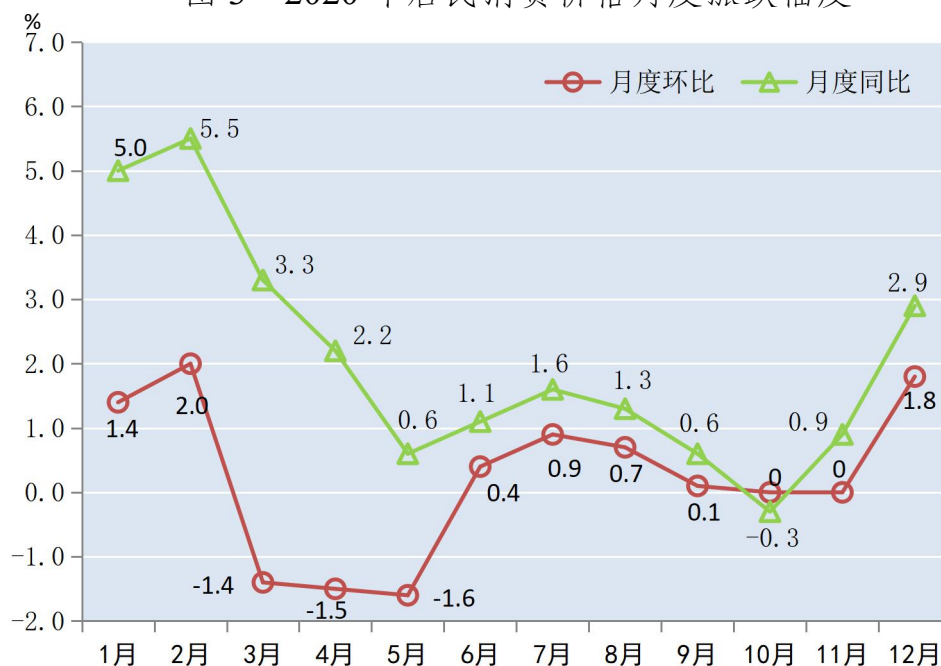


表 1 2020 年居民消费价格指数

类 别	以上年为 100	
	指 数	
居民消费价格指数	102.1	
#食品烟酒	107.3	
#粮食	100.1	
鲜菜	104.6	
畜肉	147.2	
蛋类	75.7	
鲜瓜果	88.4	
衣着	99.6	
居住	98.2	
生活用品及服务	101.3	
交通和通信	96.9	

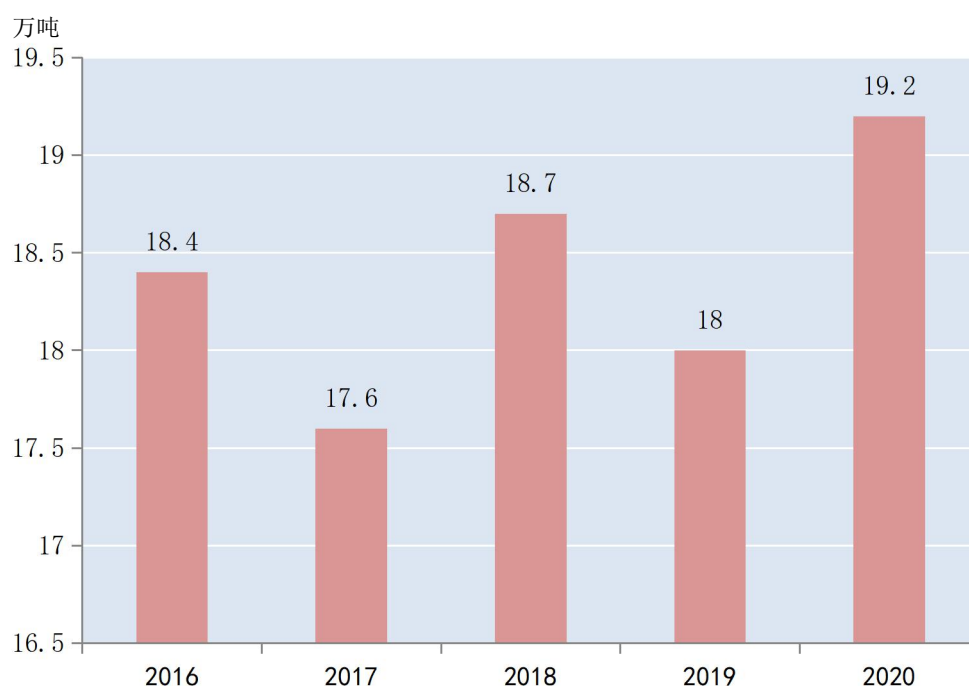
教育文化和娱乐	101.6
医疗保健	101.1
其他用品和服务	107.5

二、农业

全年粮食种植面积 44.8 万亩，其中：小麦种植面积 17.8 万亩。棉花种植面积 0.5 万亩，油料种植面积 14.2 万亩，蔬菜种植面积 35.6 万亩。

全年粮食产量 19.2 万吨，其中：夏粮产量 7.6 万吨，秋粮产量 11.6 万吨。棉花产量 0.03 万吨，油料产量 4.7 万吨，蔬菜产量 85.1 万吨。

图 4 2016-2020 年粮食产量



全年造林面积 2976 公顷，育苗面积 338 公顷。新增水土流失综合治理面积 1320 公顷。

农业机械总动力 67.6 万千瓦，农用拖拉机 3.8 万台。

三、工业和建筑业

全年规模以上工业企业增加值比上年增长 10.7%，其中：非公有制工业增加值比上年增长 5.2%；高新技术产业增加值比上年增长 13.1%。

分经济类型看：规模以上国有控股企业增加值比上年增长 115.0%；集体控股企业增加值比上年下降 6.0%；私人控股企业增加值比上年增长 5.6%；外商控股企业增加值比上年增长 5.1%；港澳台控股企业增加值比上年增长 46.6%；其他控投企业增加值比上年下降 11.6%。

分轻重工业看：轻工业增加值比上年增长 2.8%；重工业增加值比上年增长 14.8%。

规模以上工业主要行业中：农副食品加工业增加值比上年下降 8.2%；造纸和纸制品业增加值比上年下降 13.9%；医药制造业增加值比上年增长 85.5%；非金属矿物制品业增加值比上年增长 1.3%；通用设备制造业增加值比上年下降 2.3%；电气机械和器材制造业增加值比上年增长 3.8%；汽车制造业增加值比上年增长 17.2%；燃气生产和供应业增加值同比增长 5.8%。

分产品产量看：饲料产量比上年增长 19.4%；商品混凝土产量比上年增长 10.4%；纸制品产量比上年下降 13.9%；中空玻璃产量比上年增长 41.7%；工商用制冷、空调设备产量比上年下降 4.7%；汽车产量比上年下降 6.5%。

全年规模以上工业企业营业收入比上年增长 4.1%；实现

利润总额比上年增加 23778 万元；税金总额比上年增长 53.7%；亏损企业亏损额比上年下降 33.7%；应收账款比上年增长 17%；年末产成品库存比上年增长 18.1%。

全年全县共有资质内建筑业企业 36 家，完成产值 102.8 亿元。施工房屋面积 150 万平方米，竣工房屋面积 120 万平方米。

四、固定资产投资

全年全县固定资产投资(不含农户)比上年增长 14.1%。

在固定资产投资(不含农户)中，民间投资比上年增长 32%，基础设施投资比上年下降 9.7%。第一产业投资比上年增长 29.3%；第二产业投资比上年下降 18.7%；第三产业投资比上年增长 17.3%。从到位资金情况看，全年到位资金比上年增长 0.9%。其中，国家预算资金增长 25%，国内贷款下降 64.3%，自筹资金增长 4.5%。

全年全县房地产开发完成投资比上年增长 36.2%，其中住宅投资增长 55.8%。房屋新开工面积 267 万平方米，比上年下降 20%，其中住宅新开工面积增长 7.4%。全县商品房销售面积 276 万平方米，比上年增长 9.3%，其中住宅销售面积增长 0.8%。全县商品房销售额 240.2 亿元，比上年下降 4%，其中住宅销售额下降 8.3%。

五、国内贸易

全年社会消费品零售总额完成 158.35 亿元，比上年下降 6.7%，其中：限额以上批发零售贸易企业零售额完成 22.48 亿元，比上

年下降 5.1%。

图 5 2016-2020 年社会消费品零售总额



注：2018、2019 年社消零数据根据第四次全国经济普查结果进行修订。

分行业看：批发业零售额 7.33 亿元，比上年下降 9.6%；零售业零售额 148.9 亿元，比上年下降 6.2%；住宿业零售额 0.4 亿元，比上年下降 30.9%；餐饮业零售额 1.7 亿元，比上年下降 23.6%。

六、对外经济

全年实际利用外资 6866 万美元。

七、交通、邮电和旅游

全年交通运输业客货运周转量发展速度比上年增长 3.3%。

年末全县机动车保有量达到 18.3 万辆，机动车驾驶人人数达 19 万人。公路旅客运营车辆 847 辆，公路货物运营车辆 2274 辆。

电信业务总量比上年增长 35.7%；邮政业务总量比上年增长 30.6%。

年末全县固定电话用户达到 3.46 万户，比上年下降 42.65%。

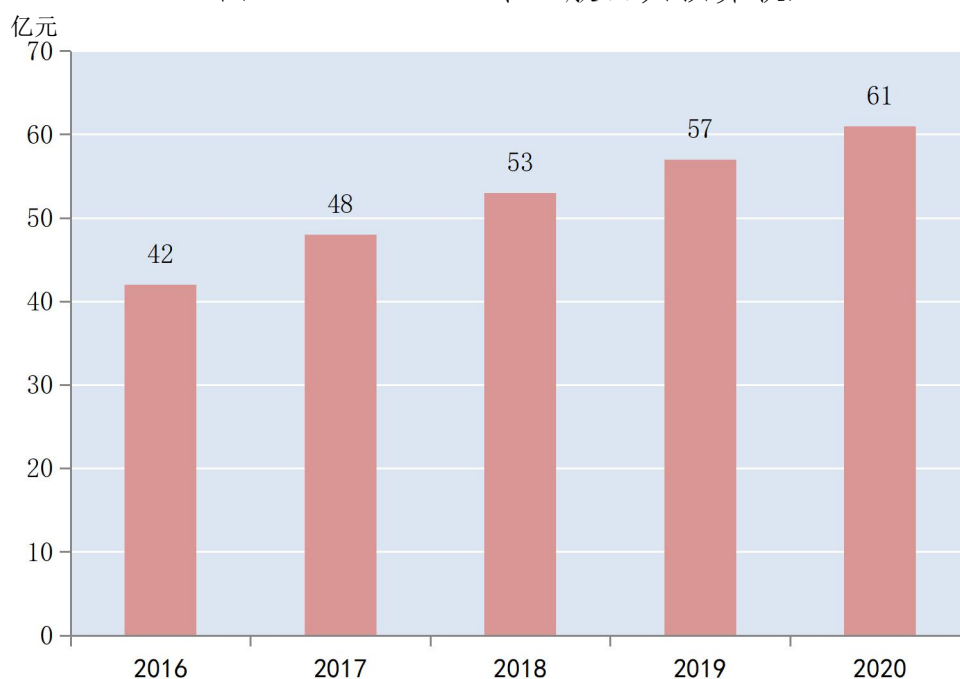
全年全县共接待游客 1334.88 万人次，比上年下降 9.81%。

年末共有 A 级旅游景区 4 处，国内旅行社 1 家，星级酒店 1 个。

八、财政和金融

全年一般公共预算收入 61 亿元，比上年增长 6.5%。一般公共预算支出 90.5 亿元，比上年增长 1.31%。

图 6 2016-2020 年一般公共预算收入



年末金融机构各项存款余额 649.2 亿元，比年初增加 27.5 亿元，比年初增长 4.43%。全县金融机构各项贷款余额 505.9 亿元，比年初增加 42.8 亿元，比年初增长 9.25%。

九、科学技术和教育

全年共组织实施科技项目 210 项，其中：市级以上项目 140 项，县级项目 70 项。截止 2020 年 12 月份全县专利申请量 1485

件(同比增长46%),其中发明专利申请量219件(同比下降72%);授权专利896件(同比增长45%)。全年登记成交合同114份,技术合同成交额完成3.93亿元。

年末全县共有中等职业技术教育学校7所,招生6234人,比上年下降3.2%;在校学生15685人,比上年增长12.39%;毕业3417人,比上年增长0.06%。普通高中6所,招生5261人,比上年增长6.56%;在校学生14882人,比上年增长15.7%;毕业生3580人,比上年增长2.93%。普通初中24所,招生13875人,比上年增长7.42%;在校学生39283人,比上年增长14.73%;毕业班学生10305人,比上年增长了12.22%。普通小学76所,招生13757人,比上年下降6.16%;在校学生83032人,比上年增长2.59%;毕业班学生12185人,比上年增0.56%。幼儿园在园幼儿37070人,比上年增长6.35%。

十、文化、卫生和体育

年末全县共有公共图书馆1个(图书馆智慧书房7个),文化馆1个,博物馆1个,全国重点文物保护单位1处,艺术表演团体1个,广播电台1座,电视台1座。全县广播人口覆盖率达到100%,电视人口覆盖率达到100%。全县有线电视用户40032户,比上年下降12.52%。

年末全县共有卫生机构28个,其中:医院13、卫生院14个,监督机构1个。床位3620张,比上年增加4.14%。卫生技术人员4245人,比上年增加10.11%,其中:执业医师、执业助

理医师 1584 人，比上年增加 6.45%；注册护士 1874 人，比上年增加 8.76%。防疫站 1 个，卫生技术人员 135 人，比上年度增长 10.6%；妇幼卫生机构 1 个，卫生技术人员 318 人，比上年增加 15.2%；卫生院 14 个，卫生技术人员 1316 人，比上年增长 19.2%。卫生监督机构 1 个，卫生技术人员 8 人。

十一、人口、人民生活和社会保障

2020 年，城镇居民人均可支配收入 33798 元，比上年增长 2.0%，人均消费支出 22423 元，比上年下降 3.1%。农村居民人均可支配收入 22332 元，比上年增长 4.8%，人均消费支出 13892 元，比上年增长 4.4%。

图 7 2016-2020 年城镇居民人均可支配收入及增长速度

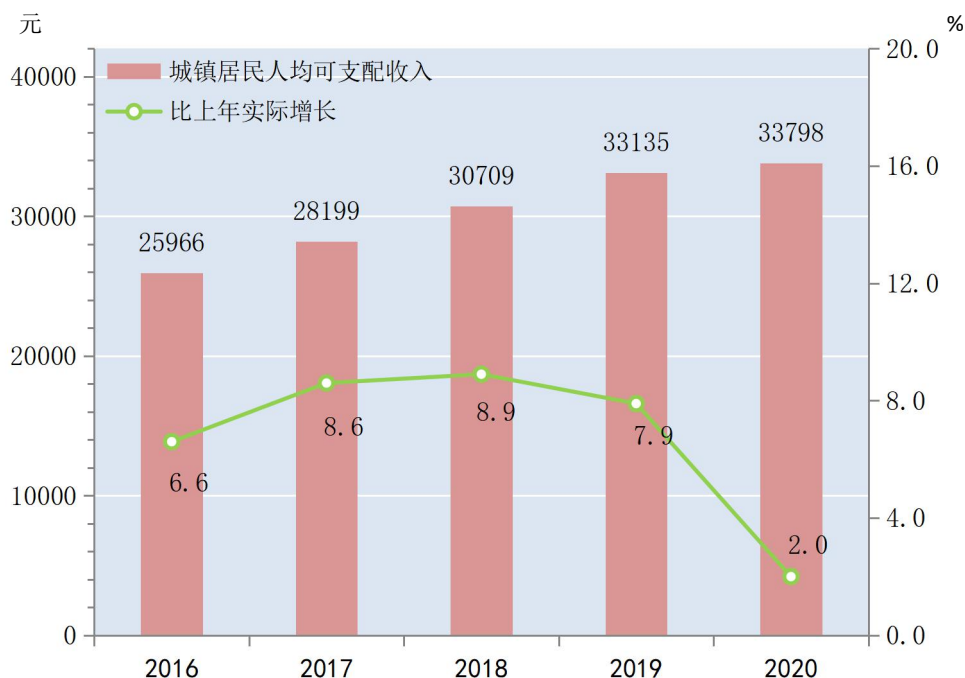
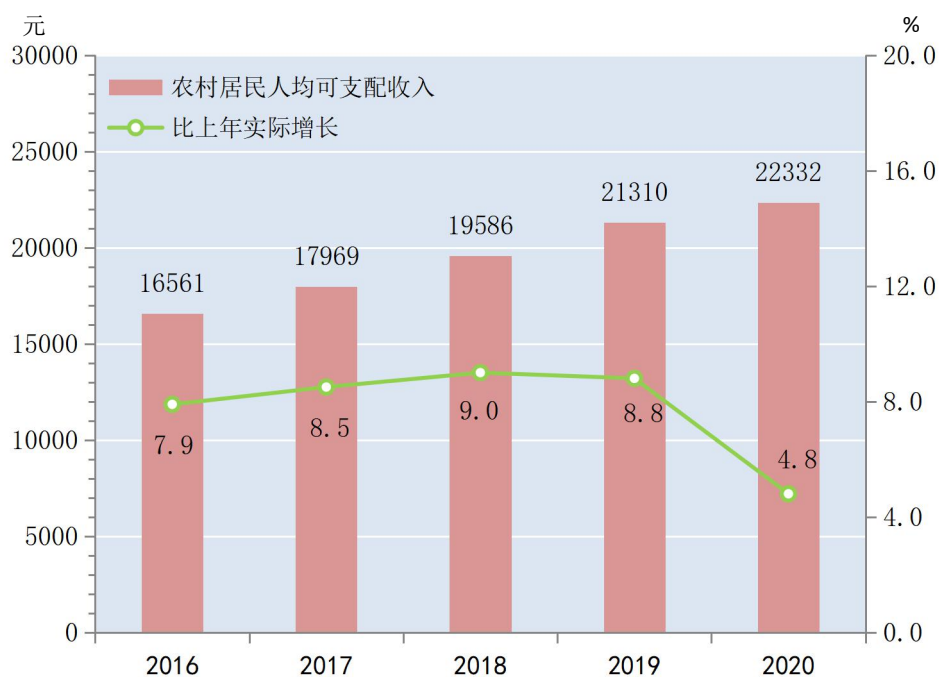


图 8 2016-2020 年农村居民人均可支配收入及增长速度



城镇居民最低生活保障人数 199 人，比上年下降 0.5%；发放城镇居民最低生活保障金 167.9 万元，比上年增加 7.6%；农村居民最低生活保障人数 2428 人，比上年增长 6.7%；发放农村居民最低生活保障金 1585.2 万元，比上年增长 14.6%；各类福利院床位数 401 张，比上年下降 8%。

注：

1.本公报数据为初步统计数。

2.公报中生产总值、各产业增加值绝对数按现行价格计算，增长速度按可比价格计算。

3.数据来源：本公报中造林面积、育苗面积数据来自中牟县林业局；新增水土流失综合治理数据来自中牟县水利局；农业机械总动力、农用拖拉机数据来自中牟县农机局；对外

经济数据来自中牟县商务局；电信业务量、固定电话用户数据来自中国联合网络通信有限公司中牟县分公司；财政数据来自中牟县财政局；金融机构各项存、贷款余额来自中国人民银行中牟县支行；科学技术数据来自中牟县科学技术和工业信息化局；专利数据来自中牟县市场监督管理局；教育数据来自中牟县教育体育局；接待游客、旅游景区、国内旅行社、星级酒店、公共图书馆、文化馆、博物馆、文物所、艺术表演团体、广播电台、电视台、广播人口覆盖率、电视人口覆盖率、有线电视用户数据来自中牟县文化广电旅游局；卫生机构、卫生技术人员数据来自中牟县卫生健康委员会；居民最低保障人数、发放居民最低保障金、接受城乡医疗救助、发放城乡医疗救助金、福利院床位数、福利院收养数据来自中牟县民政局；城乡收入、支出数据来自国家统计局中牟调查队；其它数据来自中牟县统计局。