

2021 年建德市国民经济 和社会发展统计公报



建德市统计局
2022年3月

2021 年建德市国民经济和社会发展统计公报

2021 年是“十四五”开局之年，也是全面建设社会主义现代化国家新征程的起步之年。一年来，面对错综复杂的宏观形势、艰巨繁重的改革发展任务和疫情持续全球性流行的冲击，面对新发展阶段的新要求，全市上下认真贯彻落实中央和省、杭州市的各项决策部署，坚持稳中求进工作总基调，精准统筹疫情防控和经济社会发展，凝心聚力、勠力同心，全年经济持续平稳恢复，高质量发展态势逐步向好，共同富裕新征程迈出坚实步伐，实现“十四五”良好开局。

一、综合

经济总量

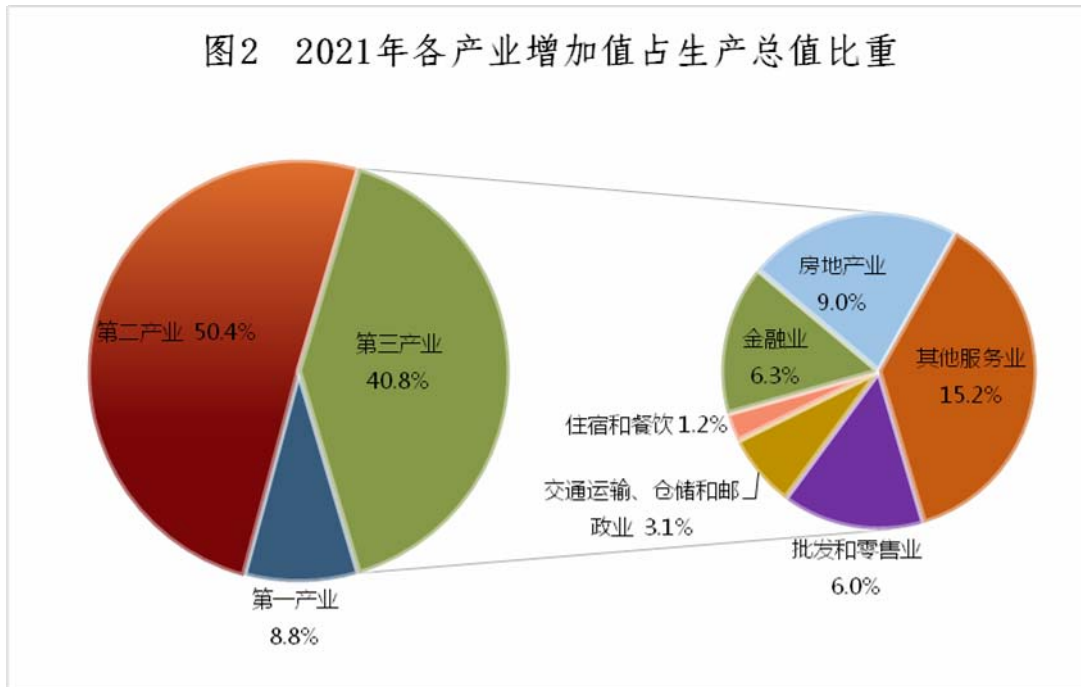
根据国家统一初步核算，2021 年全市生产总值（GDP）突破 400 亿元大关，达到 430.60 亿元，按可比价格计算，比上年增长 7.5%，与 2019 年相比，两年平均增长 6.4%。分产业看，第一、二、三产业增加值分别为 37.81 亿元、217.09 亿元和 175.70 亿元，比上年分别增长 3.8%、9.0%和 6.6%，两年平均增长 2.6%、7.0%和 6.5%。一季度、上半年、前三季度全市生产总值同比分别增长 19.1%、11.3%和 9.3%，两年平均分别增长 6.5%、7.1%、6.9%。按两年平均常住人口计算，人均地区生产总值为 97091 元（按年平均汇率折算为 15049 美元），比上年增长 7.3%。经最终核实，2020 年，全市生产总值为 388.71 亿

元，按可比价格计算，比上年增长 5.3%，三次产业增加值结构为 9.5：48.1：42.4。

图1 2011-2021年全市生产总值及增长速度



图2 2021年各产业增加值占生产总值比重

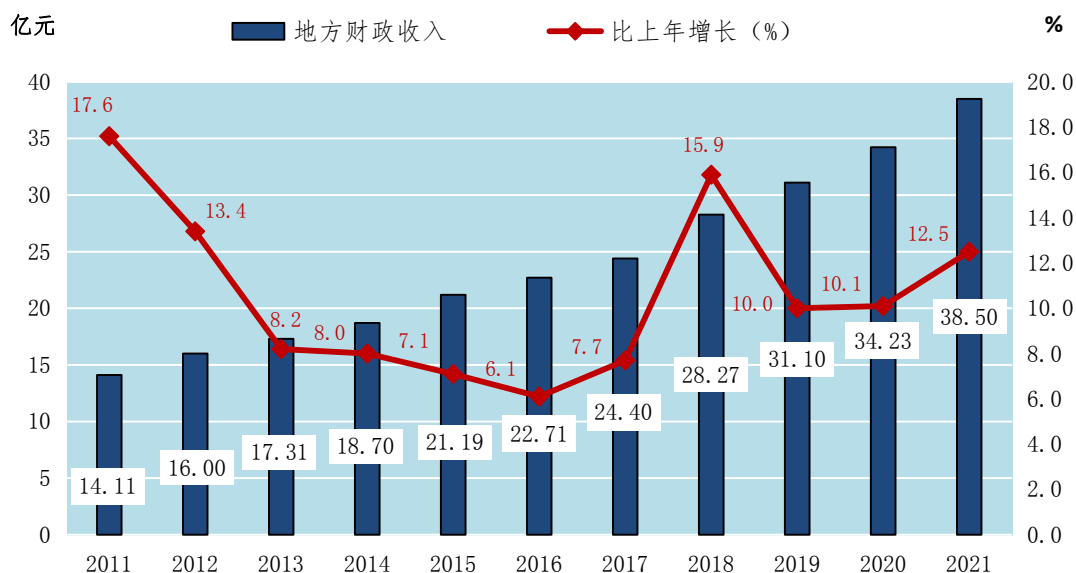


财政收支

全年全市财政总收入 66.61 亿元，比上年增长 19.7%；地

方财政收入 38.50 亿元，增长 12.5%，其中，税收收入 34.40 亿元，增长 13.7%，占地方财政收入的 89.4%。一般公共预算支出 63.67 亿元，增长 7.3%，其中用于民生支出 48.10 亿元，增长 7.1%，占一般公共预算支出的比例为 75.6%。节能环保支出、科学技术支出、卫生健康支出分别增长 17.4%、15.1%和 11.0%。

图3 2011-2021年地方财政收入及其增长速度



就业

全年城镇新增就业人员 11278 人。安置城镇失业人员再就业人数 1510 人，其中安置就业困难人员再就业人数 521 人。年末城镇登记失业人数 3248 人，城镇登记失业率 2.34%，比上年下降 0.08 个百分点。

市场主体

全年新设市场主体 11916 户，比上年增加 1631 户，其中，

新设企业 4439 户，新设个体工商户 7472 户，比上年分别增长 5.3%和 23.2%。年末在册市场主体 54273 户，比上年增加 2433 户，其中企业 18305 户，个体工商户 35465 户。

人口

2021 年末，全市户籍人口 507510 人，比上年末减少 2391 人，下降 0.5%。其中，男性人口 256658 人，女性人口 250852 人，分别占总人口的 50.6%和 49.4%。全年出生人口 3493 人，出生率为 6.87‰；死亡人口 4031 人，死亡率为 7.93‰；人口自然增长率为-1.06‰。年末全市常住人口 44.4 万人，比上年增长 0.2%。

表 1 2021 年末户籍人口数及其构成

指 标	年末数（人）	比重（%）
总人口	507510	100.0
其中：街道人口（3 个街道）	123669	24.4
建制镇人口（12 个镇）	375227	73.9
其中：男性	256658	50.6
女性	250852	49.4
其中：0-17 岁	72207	14.2
18-59 岁（含不满 60 周岁）	302477	59.6
60 周岁及以上	132826	26.2

“1+6” 产业

全年数字经济核心产业增加值 13.2 亿元，按可比价格计算，比上年增长 18.5%，数字经济核心产业增加值占 GDP 比重 3.1%，比上年提高 0.9 个百分点。文化产业、金融产业、健康

产业、高端装备制造业、时尚制造业增加值分别增长 7.0%、8.5%、2.7%、17.3%和 14.2%。

表 2 2021 年“1+6”产业增加值及增速

指 标	增加值 (亿元)	比上年增长 (%)	占 GDP 比重 (%)
数字经济核心产业增加值	13.2	18.5	3.1
文化产业增加值	6.4	7.0	1.5
金融产业增加值	27.0	8.5	6.3
旅游休闲产业增加值	尚未核定		
健康产业增加值	17.0	2.7	3.9
高端装备制造业增加值	8.8	17.3	2.0
时尚制造业增加值	19.2	14.2	4.5

二、农业和农村

农业生产

全年实现农林牧渔业增加值 38.65 亿元，按可比价格计算，比上年增长 3.9%；农林牧渔业总产值 61.00 亿元，增长 4.7%。其中，种植业、牧业、渔业产值分别 39.81 亿元、13.16 亿元和 2.19 亿元，比上年分别增长 1.5%、18.4%和 4.0%，林业产值 3.45 亿元，比上年下降 4.0%。

全年粮食播种面积 12607 公顷，比上年增长 0.3%，粮食总产量 7.11 万吨，增长 3.8%；蔬菜 9288 公顷，增长 1.2%，蔬菜产量 26.84 万吨，增长 1.5%；水果产量 23.33 万吨，增长 0.4%；茶叶产量 3192 吨，增长 2.8%。肉类总产量 2.16 万吨，增长 13.9%。其中禽肉产量 0.52 万吨，下降 19.6%，猪肉产量

1.59 万吨，增长 30.6%；禽蛋产量 5.64 万吨，增长 6.8%。水产品总产量 10100 吨，增长 3.5%。木材产量 6.51 万立方米，下降 10.5%。年末生猪存栏 20 万头，增长 30.0%；其中能繁母猪存栏 2.56 万头，增长 108.1%。禽类存栏 455.38 万羽，下降 10.4%。全年生猪出栏 21.13 万头，增长 47.4%。

农业现代化建设

当年新增高标准农田 2.16 万亩。改造中低产田 0.53 万亩，标准农田地力提升 0.66 万亩。农业机械总动力 15.76 万亩。累计注册各类农民专业合作社 503 家，其中规范化农民专业合作社 83 家。农业龙头企业 102 家，市级“菜篮子”基地 8 个。深入开展农业“双强”行动，首个自主命名的草莓品种“建德红”上市。

美丽乡村建设

全面践行乡村振兴战略。全年投入美丽乡村建设资金 1.32 亿元。累计美丽乡村精品示范线 14 条，其中当年新增 2 条。累计历史文化村落 45 个，其中当年新增 2 个。累计建成风情小镇 7 个，其中当年新增 1 个。累计美丽乡村精品村 67 个。农家乐（民宿）达到 381 家，比上年增加 164 个，全年接待游客数 17.7 万人次，实现经营收入 5401 万元。

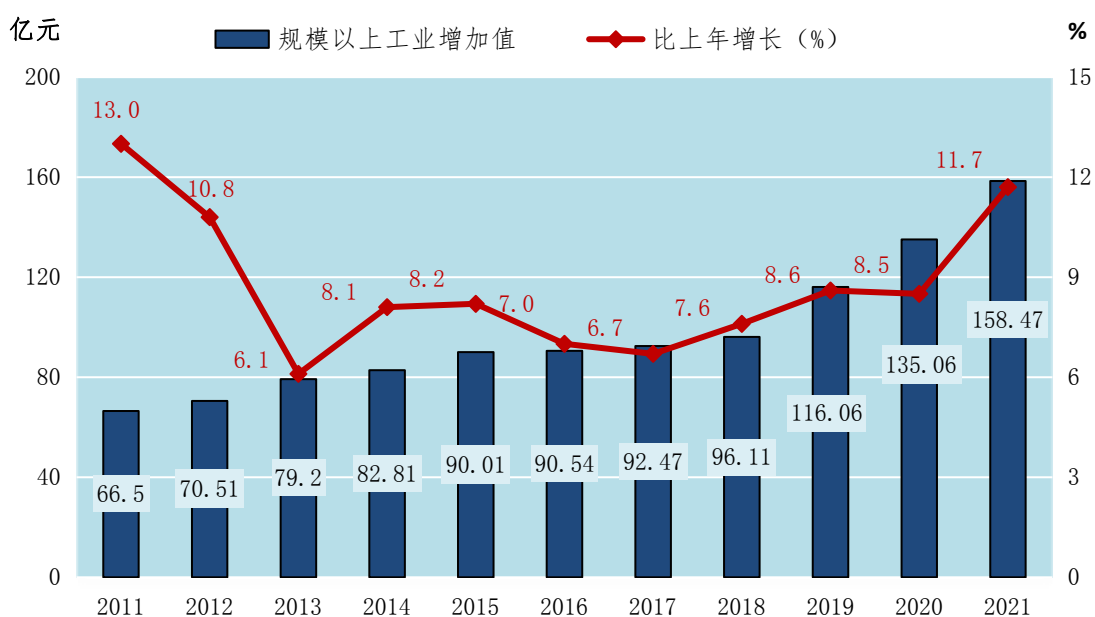
三、工业和建筑业

工业

2021 年末，全市规模以上工业企业 378 家（快报数），其

中亿元以上 110 家，比上年末净增 25 家。全年规模以上工业增加值 158.47 亿元，比上年增长 11.7%，两年平均增长 10.1%。17 个传统制造业增加值增长 10.0%。规模以上工业总产值 641.94 亿元，迈上 600 亿元新台阶，比上年增长 27.1%，其中，新产品产值 264.10 亿元，增长 16.3%。规模以上工业销售产值 633.19 亿元，增长 27.7%，其中，出口交货值 84.78 亿元，增长 18.9%。

图4 2011-2021年规模以上工业增加值及其增长速度



规模以上工业 34 个行业大类中，25 个行业增加值比上年增长，17 个行业增速达到两位数以上。其中，前十大行业增加值 140.54 亿元，占规模以上工业的比重为 88.7%，对规模以上工业增速的贡献率达到 75.5%。

表 3 2021 年规模以上工业增加值前十大行业增长情况

指标	工业增加值		
	绝对值 (亿元)	增速 (%)	占规上工业比 重 (%)
规模以上工业合计	158.47	11.7	100.0
非金属矿物制品业	40.75	0.4	25.7
化学原料和化学制品制造业	34.52	7.4	21.8
橡胶和塑料制品业	16.02	23.6	10.1
酒、饮料和精制茶制造业	15.93	20.4	10.1
电力、热力生产和供应业	9.06	8.1	5.7
通用设备制造业	5.78	19.0	3.6
非金属矿采选业	5.65	27.0	3.6
金属制品业	4.82	42.1	3.0
纺织业	4.67	-4.2	3.0
医药制造业	3.34	-11.6	2.1

规模以上工业中，高新技术产业、战略性新兴产业、高技术制造业、装备制造业增加值分别增长 11.9%、18.3%、24.9% 和 36.5%；占规模以上工业比重分别为 44.1%、20.4%、5.3%和 11.7%，占比比上年提高 4.8、-0.6、0.8 和 2.9 个百分点。

规模以上工业企业实现利税 82.13 亿元，比上年增长 18.2%；其中利润总额 64.74 亿元，增长 19.6%。橡胶和塑料制品业、化学原料和化学制品制造业、通用设备制造业、酒饮料和精制茶制造业利润分别增长 105.6%、78.1%、45.9%和 34.4%。

建筑业

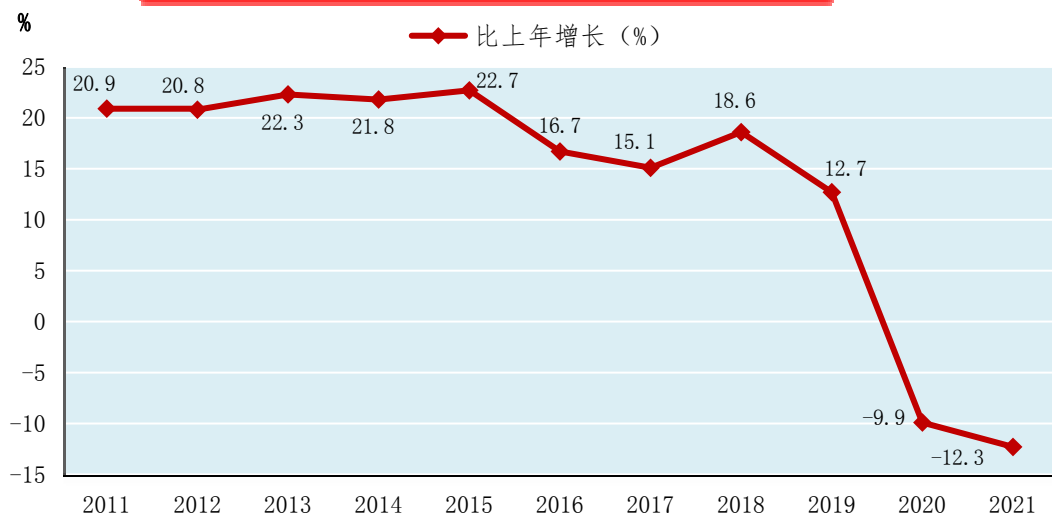
全年建筑业增加值 34.81 亿元，比上年增长 1.1%，占 GDP

的比重为 8.1%。

四、固定资产投资和房地产业

全年固定资产投资比上年下降 12.3%。其中，工业投资下降 12.9%，制造业投资下降 10.0%，交通投资下降 56.8%，生态环保、城市更新和水利设施投资下降 27.6%，高新技术产业投资增长 24.8%，民间项目投资下降 15.3%。

图5 2011-2021年固定资产投资增长速度



全年房地产开发投资比上年增长 3.5%，其中，住宅投资增长 12.7%。房屋施工面积 277.94 万平方米，下降 14.7%；新开工面积 59.19 万平方米，增长 34.5%；竣工面积 61.14 万平方米，下降 37.2%。商品房销售面积 46.30 万平方米，下降 14.4%，其中住宅销售 42.49 万平方米，下降 14.8%；商品房销售额 59.54 亿元，下降 10.6%。

五、国内贸易

全年批发和零售业增加值 25.93 亿元，比上年增长 6.1%；

住宿和餐饮业增加值 5.25 亿元，增长 5.5%。全市社会消费品零售总额 126.06 亿元，比上年增长 10.5%，两年平均增长 4.8%。

在限额以上批发零售企业零售额中，石油及制品类、日用品类、中西药品类、粮油食品类零售额比上年增长分别增长 40.9%、31.6%、7.0%和 5.8%。升级类消费保持较快增速，通讯器材类、金银珠宝类和新能源汽车类商品零售额分别增长 89.9%、48.8%和 284.5%。线上消费持续增长，限额以上批发和零售业单位通过公共网络实现的零售额比上年增长 35.5%。

六、对外经济

全年货物进出口总额 99.27 亿元，比上年增长 19.1%。其中，进口额 12.71 亿元，增长 82.6%；出口额 86.56 亿元，增长 13.3%，出口份额占全国的 0.04%。服务贸易出口额 1.4 亿美元，增长 2.6%。跨境电商进出口总额 4.06 亿美元，其中出口额 3.75 亿美元，进口额 0.31 亿美元，分别增长 19.1%、20.6%和 3.5%。

全年新批外商投资项目 6 个。实际利用外资 1.3 亿美元，比上年下降 10.9%。

七、交通运输、邮电和旅游

交通运输

全年交通运输、仓储和邮政业增加值 13.31 亿元，比上年增长 12.5%。

年末全市公路总里程 2092.78 公里，比上年增加 60.06 公里，其中高速公路里程 135.39 公里。开工 320 国道改建、紫金大桥重建工程，优化改造农村公路 190 公里，打通县域“断头路” 2 条。全年公路货物运输总量 2395.5 万吨，比上年增长 20.0%；公路旅客运输总量 1401.1 万人次，增长 19.1%。航空小镇通航机场跑道延伸至 1200 米，空域范围扩展至 5700 平方公里，获批低空运输航线开通权 20 条。全面实施城乡公交惠民政策，城乡公交一体化率达到 100%。市区公共交通运营线路 15 条，营运公交车辆 143 辆，公交客运总量 1594.1 万人次，增长 38.2%。

年末全市民用汽车保有量 94276 辆，比上年末增长 35.8%，其中私人汽车保有量 83955 辆，增长 41.3%。民用轿车保有量（小型、微型载客汽车）82315 辆，其中私家车（个人小型、微型载客汽车）78011 辆。

邮政电信

全年邮政业务总量 1.19 亿元，比上年增长 11.8%。邮政特快专递业务 18.66 万件。电信业务总量 5.82 亿元，下降 1.0%。年末移动电话用户数 50.98 万户，固定电话用户数 10.04 万户。互联网用户 73.27 万户，增长 7.6%，其中移动互联网用户数 52.32 万户，增长 8.2%。

旅游业

全年预计旅游接待总人次 263.3 万人次，比上年增长

8.0%，其中，接待国内游客 263.2 万人次，接待境外游客 0.1 万人次。全年预计旅游总收入 48.63 亿元，比上年增长 14.7%。年末各类旅行社 22 家，星级宾馆 1 家。A 级及以上景区 5 个，其中 4A 级景区 5 个。德扬乐活岛等一批旅游综合体建成开业。乡村旅游人数 533.12 万人次，比上年下降 9.6%，实现乡村旅游收入 8.14 亿元，增长 20.9%。

八、金融

年末金融机构本外币各项存款余额 713.49 亿元，比上年末增长 10.6%，其中人民币存款余额增长 11.0%。住户本外币存款余额 386.37 亿元，增长 11.8%。金融机构本外币各项贷款余额 684.28 亿元，增长 21.2%，其中人民币贷款余额增长 21.0%。中长期本外币贷款 487.51 亿元，增长 23.1%。

表 4 2021 年金融机构本外币存贷款余额及增速

指 标	年末数（亿元）	增速（%）
各项存款余额	713.49	10.6
其中：单位存款	327.12	9.1
住户存款	386.37	11.8
各项贷款余额	684.28	21.2
其中：短期贷款	187.67	15.2
中长期贷款	487.51	23.1

年末境内上市公司总数达 6 家，其中当年新增上市 1 家（屹通新材）。

全年保险业保费收入 7.94 亿元，比上年增长 13.5%。其中，财产险保费收入 7.55 亿元，增长 10.8%；人身险（健康险

和意外险) 保费收入 0.39 亿元, 增长 115.3%。各类赔款及给付 4.99 亿元, 增长 4.8%。其中, 财产险赔付 4.90 亿元, 人身险赔付 0.09 亿元。

九、人民生活和社会保障

人民生活

全年全市居民人均可支配收入 46282 元, 比上年增长 10.0%。其中城镇居民人均可支配收入 60183 元, 增长 9.5%; 农村居民人均可支配收入 33807 元, 增长 9.9%。城乡居民人均可支配收入比值为 1.78, 比上年缩小 0.006。低收入农户人均可支配收入 17005 元, 增长 14.0%。

全市居民人均生活消费支出 30798 元, 比上年增长 17.0%。其中, 城镇居民人均生活消费支出 42336 元, 增长 17.2%; 农村居民人均生活消费支出 20443 元, 增长 15.3%。

社会保障

年末全市参加基本养老保险人数 35.18 万人, 其中城镇企业职工基本养老保险人数 21.35 万人, 城乡居民基本养老保险人数 11.07 万人。参加基本医疗保险人数 43.69 万人, 其中职工基本医疗保险人数 17.99 万人, 城乡居民基本医疗保险人数 25.70 万人。参加生育、工伤、失业保险人数分别达 9.72 万人、15.46 万人和 9.49 万人。基本医疗保险参保率为 99.6%。

年末全市养老机构 18 所, 其中敬老院 8 所; 养老机构床位 3006 张, 其中敬老院床位 1071 张; 供养老人 1350 人, 其中敬

老院在院老人 410 人。年末全市五保对象 405 人，其中集中供养 271 人。

年末享受最低生活保障人数 10304 人，其中，城镇 578 人，农村 9726 人。城乡居民最低生活保障标准为平均每人每月 882 元/（人、月）。全年发放困难家庭救助金 1.09 亿元。

全年市慈善总会共募集捐款 1642 万元，发放各类救助金 1559 万元。

十、教育和科学技术

教育

年末全市共有幼儿园 41 所，在园幼儿 13667 人，比上年增长 2.7%。共有小学 30 所，在校学生 23135 人，增长 2.3%，学龄儿童毛入学率 100%。普通中学 24 所，其中初中 18 所、普通高中（含民办）6 所；在校学生数 17641 人，其中初中 10392 人、普通高中 7249 人。初中升高中段比例 99.76%。中等职业教育学校 1 所，在校学生 1501 人。全市专任教师 4457 人，其中，幼儿园专任教师 1096 人，小学专任教师 1326 人，初中专任教师 1063 人，高中专任教师 839 人，职高专任教师 116 人，特殊教育学校专任教师 17 人。

科学技术

全年新认定高新技术企业 45 家，累计高新技术企业 148 家。新增省科技型中小企业 124 家，累计 546 家。全市有杭州市级以上高新技术企业开发中心 121 家，其中省级以上 50 家。

科技企业孵化器 11 家，其中省级 1 家；众创空间 3 家。全年专利授权量 1987 件，其中，发明专利授权量 136 件，比上年增长 78.5%和 88.9%。

十一、卫生和文化体育

卫生

年末全市共有各级各类医疗卫生机构 401 家，其中市级医院 10 家、基层医疗卫生机构 266 家、个体卫生机构 118 家、其他卫生机构 7 家。全市各类医疗卫生机构实有床位 2940 张，其中中医院床位 2301 张。卫生专业技术人员 3974 人，其中执业医师 1189 人，执业助理医师 241 人，注册护士 1682 人，药剂人员 294 人，检验人员 156 人。婴儿死亡率 2.28%。全年无偿献血人次 5017 人次，其中流动献血 1104 人次，献血量 176 万毫升。

文化

全市总藏书 88.2 万册（件），书刊外借 44.2 万册。全年剧团国内演出 504 场次。县级及以上文物保护单位 91 处（群），其中国家级文物保护单位 4 处（群），省级文物保护单位 5 处（群）。

年末全市共有图书馆 1 个，农家书屋 235 个，文化站 16 个，博物馆 1 个。有线电视用户 15.5 万户，有线电视信号 100%数字化。今日建德日发行数 1.8 万份，建德新闻网日均点击量 1.2 万人次。

体育

全年举办各类群众性体育比赛 121 场，参赛运动员 3 万人次。全市健身苑点 581 个，其中当年新建 11 个。农村健身设施覆盖率达 100%。全市体育场馆 3 个，新建篮球场 7 个，新建乒乓球室 21 个。全年获得杭州市级以上各类奖牌总数 604 枚，其中金牌 288 枚、银牌 217 枚、铜牌 99 枚。

十二、资源、环境和安全生产

资源利用

城区建成区面积年末达 10.60 平方公里，城区道路长度 138.92 公里。城区供水总量 1978.51 万立方米，其中生活用水 1024 万立方米。建成区绿化覆盖率 45.75%，比上年提高 0.84 个百分点。城区园林绿地面积 486.23 公顷，比上年增长 2.1%；公共绿地面积 251 公顷，比上年增长 4.2%；公园数 17 个，公园面积 215.99 公顷，增长 8.3%。人均公园绿地面积 17.85 平方米，比上年提高 11.8%。年末城区管道煤气用户 5.21 万户，比上年末增加 0.51 万户。城市污水集中处理率 97.05%，比上年提高 0.23 个百分点。

全年完成造林更新面积 1.18 万亩，其中，人工造林 0.47 万亩，更新造林 0.71 万亩。全市森林覆盖率为 76.36%。

全年全社会用电量 42.68 亿千瓦时，增长 10.7%。其中，第一产业用电 0.38 亿千瓦时，第二产业用电 32.85 亿千瓦时，第三产业用电 4.97 亿千瓦时，城乡居民生活用电 4.47 亿千瓦

时。工业用电量 32.15 亿千瓦时，增长 8.8%。

全市规模以上工业能耗总量比上年增长 5.0%，单位工业增加值能耗下降 6.0%。

全年除险加固病险水库 6 座、水塘 22 座。农村饮用水工程各级投入资金 900 万元，完成 43 个村庄饮用水工程，解决饮用水人数 1.7 万人。

环境保护

全年空气优良天数达 356 天，空气优良率 97.5%。PM_{2.5} 年平均浓度 23 微克/立方米，下降 5.0%。主要水系监测断面Ⅲ类及以上占比 100%。

安全生产

全市共发生各类安全生产事故（包括工矿商贸企业、道路运输、水上交通、渔业船舶事故）12 起，比上年减少 5 起，下降 29.4%，其中工矿商贸企业事故 1 起、道路运输事故 11 起；死亡 9 人，比上年减少 1 人，下降 10%。

注释：

1. 本公报所列各项数据为年度初步统计数据。部分数据因四舍五入原因，存在分项与合计不等的情况。

2. 地区生产总值和各产业增加值绝对数按现行价格计算，增长速度按不变价格计算；三次产业划分执行国家统计局 2018 年修订的《三次产业划分规定》。

资料来源:

本公报中户籍人口数据来自市公安局; 财政数据来自市财政局; 城镇新增就业、帮扶就业、登记失业率、养老保险等数据来自市人力社保局; 水产品产量、美丽乡村精品村、农民专业合作社等数据来自市农业农村局; 市场主体、专利等数据来自市市场监管局; 货物进出口、外商投资等数据来自市商务局; 公路里程、货物运输总量、旅客运输总量等数据来自市交通运输局; 汽车拥有量数据来自市交警大队; 邮政业务总量、邮政特快专递业务等数据来自市邮政局; 电信业务总量、电话用户、互联网用户等数据来自市电信公司、移动公司、联通公司、华数公司; 公共图书馆、文化馆、博物馆、旅游、体育等数据来自市文广旅体局; 货币金融数据来自人民银行建德市支行; 上市公司数据来自市发改局; 保险业数据来自人民财产保险建德分公司; 教育数据来自市教育局; 高新技术企业、科技型中小企业等数据来自市科技局; 卫生机构、床位、卫生技术人员等数据来自市卫生健康局; 今日建德、建德新闻网数据来自市融媒体中心; 低保、募集捐款、救助金等数据来自市民政局; 基本医疗保险、生育保险数据来自市医疗保障局; 木材产量、造林面积、森林覆盖率数据来自市林业局; 空气优良、PM2.5 监测数据来自杭州市生态环境局建德分局; 建成区面积、市区道路、建成区绿化覆盖率、绿地面积、管道煤气用户等数据来自市住建局; 水利相关数据来自市水利局; 各类事故发生起数、死亡人数数据来自市应急管理局; 有线电视数据来自市华数公司; 用电数据来自市供电公司; 其它数据来自于市统计局。