

2019年成都市新都区 国民经济和社会发展统计公报

成都市新都区统计局 国家统计局新都调查队

2019年，新都区坚持以习近平新时代中国特色社会主义思想为指导，认真贯彻落实党的十九大和十九届二中、三中、四中全会精神，紧扣现代化国际范城北新中心城区发展定位，突出“一心四区”建设，认真践行新发展理念，坚持稳中求进工作总基调，以供给侧结构性改革为主线，全面落实高质量发展要求，切实保障和改善民生，经济社会保持平稳健康发展。

一、综合

（一）地区生产总值

经成都市统计局认定核返，2019年新都区实现地区生产总值（GDP）824.8亿元，按可比价格计算，比上年增长8.0%。其中，第一产业实现增加值35.0亿元，增长2.4%；第二产业实现增加值268.7亿元，增长8.2%；第三产业实现增加值521.1亿元，增长8.1%。三次产业结构为4.2：32.6：63.2，三次产业对经济增长的贡献率分别为1.2%、42.3%、56.5%。按常住人口计算，人均地区生产总值90439元，增长7.0%。

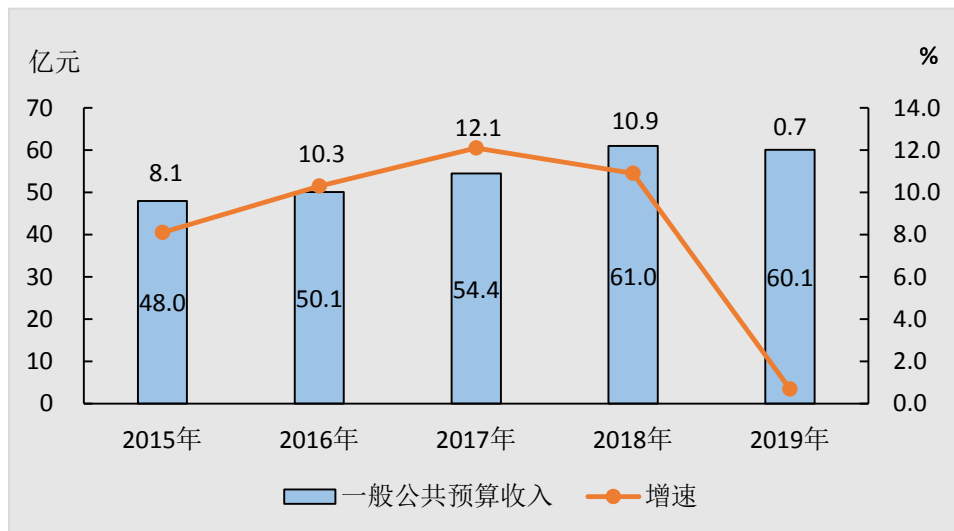
表 1 2019 年地区生产总值及其增长速度

指标	2019 年（亿元）	比上年增长（%）
地区生产总值	824.8	8.0
#第一产业	35.0	2.4
第二产业	268.7	8.2
第三产业	521.1	8.1

（二）财政

全年地方一般公共预算收入 60.1 亿元，同口径比上年增长 0.7%。其中，税收收入 42.4 亿元，增长 0.3%；占一般公共预算收入的比重为 70.5%，较上年提高 0.8 个百分点。分税种看，实现增值税收入 14.5 亿元，下降 9.2%；企业所得税收入 4.5 亿元，增长 12.0%。一般公共预算支出 88.6 亿元，增长 5.0%。

图 1 2015-2019 年一般公共预算收入及其增长速度

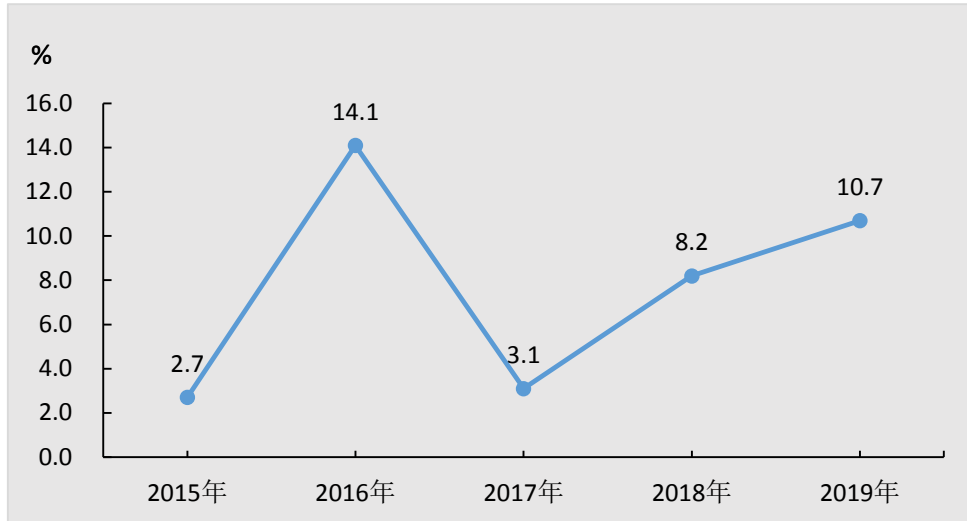


（三）固定资产投资

固定资产投资同口径比上年增长 10.7%。分产业看，第一产业完成投资增长 7.2%；第二产业完成投资增长 9.6%，其中工业投资增长 9.6%；第三产业完成投资增长 11.4%。民间投资增长

9.8%。

图2 2015-2019年固定资产投资增长速度



(四) 物价

全年居民消费价格指数 (CPI) 比上年上涨 2.8%。其中, 食品烟酒类价格上涨 8.8%, 医疗保健类上涨 2.7%, 教育文化和娱乐类上涨 1.3%, 居住类上涨 0.9%。工业生产者购进价格 (IPI) 下降 0.6%。

表2 2019年居民消费价格指数 (上年=100)

指标	指数
居民消费价格	102.8
#食品烟酒	108.8
衣着	102.6
居住	100.9
生活用品及服务	100.8
交通和通信	94.5
教育文化和娱乐	101.3
医疗保健	102.7
其它用品及服务	103.7

（五）人口

年末常住人口 91.8 万人，比上年末增加 1.3 万人。其中，城镇常住人口 66.9 万人，常住人口城镇化率 72.8%，比上年末提高 1.9 个百分点。年末户籍人口 82.0 万人，比上年末增加 2.1 万人。人口自然增长率为 5.1‰，符合政策生育率 99.5%。引进海内外紧缺人才 260 名，培育“成都工匠”“香城工匠”近百名，落户青年人才 740 余名。

二、重大战略部署

（一）供给侧结构性改革

2019 年末，规模以上工业企业产成品存货周转天数比上年同期减少 1.7 天，资产负债率比上年同期下降 1.3 个百分点。2019 年规模以上工业企业每百元营业收入中的成本比上年同期下降 1.3 元，应收票据及应收账款平均回收期比上年同期减少 1.5 天。水利、环境和公共设施管理业投资增长 41.2%。

（二）国际化营商环境建设

减税降费全面落实，累计减轻税费负担 13.9 亿元。深化“放管服”改革，行政审批服务事项全部实现“最多跑一次”。新登记市场主体、注册资本金分别增长 19.4%、16.4%。民营经济增加值增长 8.3%，增速快于 GDP 0.3 个百分点，增加值占 GDP 比重比上年提高 0.1 个百分点。

（三）新经济新动能

出台发展新经济培育新动能实施意见等配套政策，设立专项扶持资金 2000 万元，动态发布“城市机会清单”。西南交大校

友企业家联盟落地，蜂云谷双创中心入选市级大学生创业孵化基地。川音文创园开工建设，21家云图电竞馆投运，拓展酷哇机器人、川三科技等智能经济项目场景应用，优炫软件项目签约落地，实施天府沸腾小镇5G应用场景建设。

（四）乡村振兴

建成高标准农田3万亩，主要农作物耕种收综合机械化水平达94.1%，农产品精深加工率71.5%。3个现代农业产业园启动运营。培育市级以上新型农业经营主体7家，新增农业职业经理人70名，7家企业入选成都市“天府源”公用品牌，天府沸腾小镇入选全省十大文旅产业地标。乡村旅游人数1131.1万人次，增长10.3%；实现旅游收入12.5亿元，增长16.0%。

（五）公园城市建设

新建绿道40公里，小游园微绿地8个，新增绿化面积52万平方米，泥巴沱森林公园一期建成开放，白鹤岛湿地公园启动建设。集中处置“散乱污”工业企业42家。扎实开展农村人居环境整治，实现村庄环境清洁整治覆盖率100%，完成黑臭水体管网铺设、公厕改造建设任务。

（六）社会治理

改造老旧院落12个、整治背街小巷6条。平安社区工程百日攻坚行动扎实开展，整治突出问题1.1万个、风险隐患6869处。完成“群众工作之家”全域化建设。实施9个社区微更新项目，塑造智慧生活场景。网络理政平台受理群众

来电来信85187件，诉求满意率达91.4%。

三、国民经济各行业

(一) 农林牧渔业

全年实现农林牧渔业增加值 36.2 亿元，按可比价格计算，比上年增长 2.6%。粮食产量 13.8 万吨，油料产量 1.7 万吨，蔬菜产量 30.2 万吨。全年农作物播种面积 55.9 万亩，下降 1.8%。粮食播种面积 28.9 万亩，下降 3.0%；经济作物播种面积 27.0 万亩，下降 0.4%。其中，油料作物播种面积 10.2 万亩，蔬菜及食用菌播种面积 13.6 万亩。

(二) 工业和建筑业

规模以上工业企业增加值，按可比价格计算，比上年增长 7.2%。其中，机电装备产业、家具产业、食品饮料产业、医药产业、包装印刷产业五大主导产业增加值增长 6.2%。规模以上工业企业产品产销率 100.5%。

表 3 2019 年规模以上工业企业主要产品产量及其增长速度

产品名称	单位	产量	比上年增长 (%)
啤酒	千升	1420957	37.8
碳酸饮料	吨	338977	-2.2
家具	件	795820	1.7
#木质家具	件	748574	1.6
涂料	吨	24851	-8.5
塑料制品	吨	49954	7.8
钢材	吨	97554	2.9
矿山专用设备	吨	136	0.7
金属切削工具	万件	2635	-13.4
风机	台	293	86.6
工业仪表	台(个)	130228	0.2

改装汽车	辆	1437	-51.8
电子元件	万只	80	-27.9
电力电缆	千米	703537	11.8
家用电热水器	台	22816	-13.4
城市轨道交通车辆	辆	564	77.4

全年建筑业实现增加值 65.2 亿元，按可比价格计算，比上年增长 18.9%。施工总承包和专业承包建筑企业完成总产值 216.4 亿元，竣工产值 55.6 亿元。房屋施工面积 713.0 万平方米。

（三）房地产业

全年房地产开发投资同口径比上年增长 10.5%。商品房销售面积 201.2 万平方米，其中住宅销售面积 139.8 万平方米；实现商品房销售额 191.9 亿元，其中住宅销售额 153.9 亿元；商品房新开工面积 287.7 万平方米，其中住宅新开工面积 138.6 万平方米。

表 4 2019 年房地产开发和销售主要指标及其增长速度

指标	单位	2019 年	比上年增长 (%)
房地产投资	亿元		10.5
#住宅投资	亿元		21.8
商品房竣工面积	万平方米	92.3	81.3
#住宅	万平方米	38.3	37.6
商品房销售面积	万平方米	201.2	-41.5
#住宅	万平方米	139.8	-42.2
商品房销售额	亿元	191.9	-38.4
#住宅	亿元	153.9	-27.7
商品房新开工面积	万平方米	287.7	30.7
#住宅	万平方米	138.6	4.2

（四）旅游业

全年共接待游客 1779.9 万人次，增长 10.4%；实现旅游收入 44.0 亿元，增长 18.2%。漫花庄园、玛歌庄园成功创建“潮成都·新旅游”主题旅游目的地。国家 A 级景区数 6 个，A 级景区旅游人数 877.5 万人次，增长 8.8%。

（五）交通运输邮政仓储业

年末公路总里程 1377.1 公里，其中高速公路里程 61.6 公里。全年新改建公路 10 公里。公路货运周转量 50.1 亿吨公里，增长 27.4%；公路客运周转量 8.5 亿人公里，下降 59.1%。全年完成邮政业务总量 9811 万元，增长 40.5%；电信业务总量 14.0 亿元。年末固定电话用户 36.4 万户，移动电话用户 187.7 万户；互联网宽带接入用户 57.2 万户。

（六）批发零售业和住宿餐饮业

全年实现社会消费品零售总额 213.9 亿元，比上年增长 10.6%。按消费形态分，商品零售额 163.3 亿元，增长 6.4%；餐饮收入 50.6 亿元，增长 26.6%。按经营地分，城镇实现零售额 189.3 亿元，增长 10.5%；乡村实现零售额 24.6 亿元，增长 11.2%。

从商品零售分类来看，吃、穿、用、住、行五大类商品零售增速与上年同期相比均呈上升态势，分别增长 4.1%、0.8%、22.0%、17.6%、7.4%。

（七）金融业、证券业和保险业

年末辖区金融机构各项人民币存款、贷款余额分别为 1012.5

亿元、484.8 亿元，分别比上年末增长 8.7%、8.9%。全年保费收入 10.0 亿元。其中，财产保险公司保费收入 4.8 亿元；人身保险公司保费收入 5.2 亿元。各类保险赔偿与给付支出 2.7 亿元。其中，财产保险公司赔偿与给付支出 2.0 亿元；人身保险公司赔偿与给付支出 0.7 亿元。

表 5 2019 年末全部金融机构存贷款余额及其增长速度

指标	2019 年末（亿元）	比上年增长（%）
金融机构人民币存款余额	1012.5	8.7
#住户存款	741.4	11.6
非金融企业存款	163.0	8.5
金融机构人民币贷款余额	484.8	8.9
#住房贷款	210.8	12.6
非金融企业及机关团体贷款	273.9	6.2

四、招商引资和对外经济

签约引进联东 U 谷、天府沸腾小镇等重大项目 20 个，投资 108 亿元的科成云项目落户新都。实际到位内资 381.5 亿元，利用外资实际到位 2.5 亿美元。支持巴鲁夫、新图新材料等企业开拓国际市场、加快融入全球产业链，实现进出口总额 39.4 亿元。融入成德同城化、大港区一体化进程加快，与雅安名山区、攀枝花西区区域合作不断深化。与德、俄、韩、日、荷等相关方面国际合作交流进一步加强。

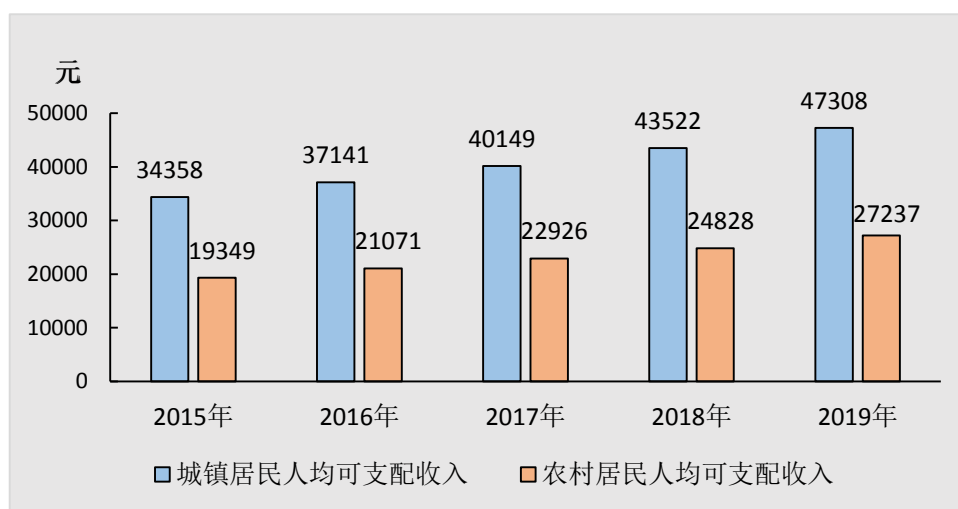
五、人民生活和民生保障

（一）居民收入

城镇常住居民人均可支配收入 47308 元，增长 8.7%；人均

消费性支出 30255 元，增长 9.4%。城镇居民恩格尔系数 33.8%。农村常住居民人均可支配收入 27237 元，增长 9.7%；人均消费性支出 18916 元，增长 10.0%。农村居民恩格尔系数 35.4%。城乡人均收入倍差 1.74，比上年缩小 0.01。

图 3 2015-2019 年城镇及农村居民人均可支配收入



(二) 社会就业

全年城镇新增就业 6958 人。城乡失业人员实现再就业 3655 人，比上年同期增加 201 人，其中就业困难人员实现再就业 526 人。年末城镇登记失业率 1.5%，比上年下降 0.8 个百分点。

(三) 社会保障

年末参加城镇基本养老保险人数 26.0 万人，其中参保职工 15.9 万人。参加城镇基本医疗保险人数 38.9 万人，其中参保职工 19.7 万人。参加失业保险人数 17.7 万人。参加城乡居民养老保险人数 23.3 万人。城乡居民基本养老保险参保率保持在 90% 以上，医疗保险参保率保持在 98% 以上。全年 752 名城市居民得

到政府最低生活保障，比上年同期减少 110 人；2961 名农村居民得到政府最低生活保障，比上年同期减少 496 人。保障资金投入 2530.7 万元，其中投入农村 1941.7 万元。年末有各类社会福利机构 4 个，拥有床位 1209 张，年末在院人数 651 人；社会化养老机构 14 个，拥有床位 1694 张，年末在院人数 571 人；城乡社区日间照料中心 195 个。

六、社会事业

（一）教育

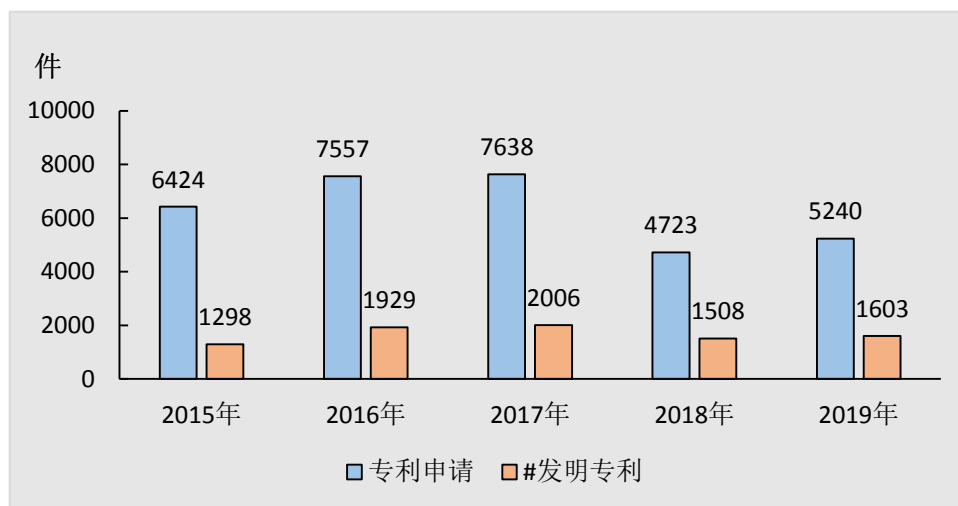
锦门小学东区等 12 所学校建成投用，新增学位 7680 个。年末共有各类学校 320 所。其中，幼儿园 236 所，普通小学 33 所，普通中学 43 所，特殊教育学校 1 所，中等职业教育学校 4 所，大学 3 所。在校学生 23.8 万人（含幼儿园）。其中，幼儿园 5.1 万人，小学 8.2 万人，初中 3.0 万人，高中 1.2 万人，职高 0.9 万人，特殊教育学生 200 人，专科、本科、硕士研究生及博士研究生 5.4 万人。

（二）科学技术

全年举办 40 余场“校企双进”活动。新增省级工程技术研究中心 2 家，新认定通过高新技术企业 32 家，高新技术企业总数达 108 家。组织实施重大科技项目 69 项（省级 25 项，市级 44 项），获专项资金支持 3515.7 万元。万人有效发明专利拥有量达 24.2 件。全年共申请专利 5240 件，其中发明 1603 件。全年专利

授权 3274 件，其中发明授权 594 件。

图 4 2015-2019 年专利申请及发明专利数



（三）文化和体育

香城国际艺术港等重点文创项目有序推进，新增文创园区面积 16.5 万平方米、文创空间 40 个，实现文创产业增加值 52.4 亿元。2 个综合文化中心示范点投入使用，香城体育中心主体完工。年末公共图书馆图书总藏量 43.5 万册（不含电子图书）。开展“快乐周末·百姓舞台”等系列文化活动 170 余场，全年区级开展各类文艺演出 189 场，观众达 27.0 万人次。全民健身路径 686 条，增加 165 条，各部门举办全民健身活动 420 次。

（四）卫生健康

区第三人民医院等 3 个新（扩）建项目投用，区中医医院成功创建国家三级甲等中医医院。医疗救助智能服务平台投入运行。年末有卫生机构 710 个。其中，医院 25 个，基层医疗卫生机构 680 个，专业公共卫生机构 3 个，其他卫生机构 2 个。各类卫生

机构床位数 6509 张。其中，医院、基层医疗卫生机构床位数共 6346 张。全区共有卫生技术人员 8529 人。其中，执业（助理）医师 3263 人，注册护士 4037 人，药剂人员 494 人。全年总诊疗 768.6 万人次。

七、城市环境和应急管理

（一）基础设施建设

绕城路东 DN1000 输水管道工程启动建设，自来水供水总量 1.2 亿吨，天然气输供气 3.7 亿立方米，供电 39.3 亿千瓦时。生活垃圾无害化处理量 1391.2 吨/日，无害化处理率 100%。建成 5G 基站 450 个。地铁 5 号线开通运营，5 个地铁主体工程完工；优化公交线路 13 条、新（改）建公交站亭（站牌）33 座。金凤凰高架新都段启动建设，天府大道北延线新建段开工建设，马超路东延线、电子路下穿隧道竣工通车。

（二）安全生产

全年发生各类生产安全事故 20 起，下降 25.9%（和前三年平均数相比）；生产安全事故死亡人数 19 人，下降 29.6%（和前三年平均数相比）。全年立案交通事故 46 起，下降 2.3%；死伤人数 54 人，下降 19.2%，直接经济损失 16.9 万元，下降 11.9%。火灾事故 344 起，下降 31.9%，直接财产损失 95.8 万元，增长 25.4%。

（三）环境保护

全年空气质量优良天数 278 天，比上年增加 69 天。PM2.5、

PM10 浓度分别下降 14.9%、11.5%；完成泰兴等 3 座乡镇污水处理厂扩能提标建设、斑竹园等 3 座乡镇污水处理厂提标主体建设、杨建村等 9 个省级农污治理示范工程主体建设。新建管网 522 公里，毗河断面平均水质由Ⅳ类优化为Ⅲ类，清白江断面平均水质由Ⅲ类提升至Ⅱ类。县城以上集中式饮用水水源地水质达标率 100%。单位 GDP 能耗下降 2.0%，单位工业增加值能耗下降 3.36%。

注：

1.公报中各项数据为初步统计数据，部分部门数据尚未最终核定。部分数据因四舍五入的原因，存在着总计与分项合计不等的情况。

2.地区生产总值、各行业总产值、增加值的绝对数按当年价格计算，增长速度按可比价格计算。根据第四次全国经济普查结果，对地区生产总值、三次产业及相关行业增加值等相关指标的历史数据进行了修订。

3.公报中，对外开放、交通、邮政、旅游、金融、财政、科学技术、教育、卫生、文化、体育、城市建设、环境保护、安全生产、户籍人口、社会保障等数据来源于相关区级部门。

4.保险资料来源于中国人民财产保险股份有限公司成都市新都支公司、中国人寿保险股份有限公司成都市新都支公司、中国平安财产保险股份有限公司新都支公司、中国太平洋财产保险股份有限公司成都市新都支公司。

