

2019年成都市双流区 国民经济和社会发展统计公报

成都市双流区统计局 国家统计局双流调查队

2020年5月18日

2019年，双流区按照国家和省、市系列决策部署，坚持稳中求进工作总基调，加快转型升级，紧扣高质量建设国家级临空经济示范区、打造中国航空经济之都，全区国民经济运行呈现总体平稳、稳中有进的运行态势。综合实力全国百强区排名由第37位提升至第32位，全国营商环境百佳示范区排名升至第16位，获“中国全面小康示范县市”、“四川省县域经济发展强区”等荣誉。

一、综合

2019年，全区实现地区生产总值962.05亿元，增长8.8%，其中一产业增加值18.39亿元，增长2.6%，二产业增加值311.04亿元，增长8.4%，三产业增加值632.62亿元，增长9.2%，三次产业比为1.9:32.3:65.8，三次产业对经济增长的贡献率分别为0.6%、38.6%、60.8%。固定资产投资增长16.9%；规模以上工业增加值增长9.4%；全口径财政收入224.01亿元，增长4.1%，其中一般公共预算收入67.73亿元，增长12.1%，地方税收收入57.02亿元，增长11.1%；社会消费品零售总额223.37亿元，增长10.5%；城镇居民人均可支配收入48588元，增长

8.9%；农村居民人均可支配收入 29458 元，增长 9.6%；按常住人口计算，人均地区生产总值 119628 元，增长 6.6%。

2019 年，全区民营经济实现增加值 565.07 亿元，增长 8.9%。其中，一产业增加值 2.76 亿元，增长 0.9%；二产业增加值 238.78 亿元，增长 8.5%；三产业增加值 323.53 亿元，增长 9.3%，民营经济占地区生产总值比重 58.7%。

表 1 2019 年地区生产总值及增长速度

单位：亿元、%

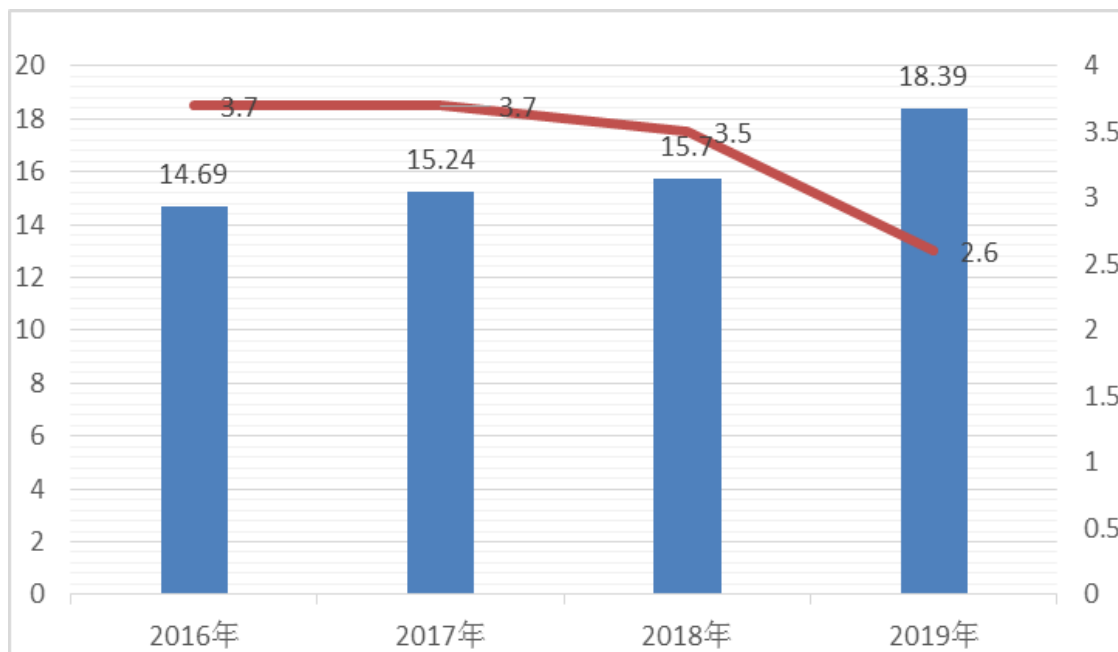
指标	绝对量	比上年增长
地区生产总值	962.05	8.8
第一产业	18.39	2.6
第二产业	311.04	8.4
第三产业	630.62	9.2

二、农 业

2019 年，全区继续狠抓农业产业化项目，机制创新取得突破，农业生产量增质提，农业结构调整和产业化进程加快，推进了全区农村经济持续稳定健康发展。粮食总产量 38520 吨，出栏生猪 51599 头，肉类总产量 6005 吨，禽蛋产量 1642 吨。实现一产业增加值 18.39 亿元，增长 2.6%。

图1 2016年--2019年农业增加值及增长速度

单位：亿元、%



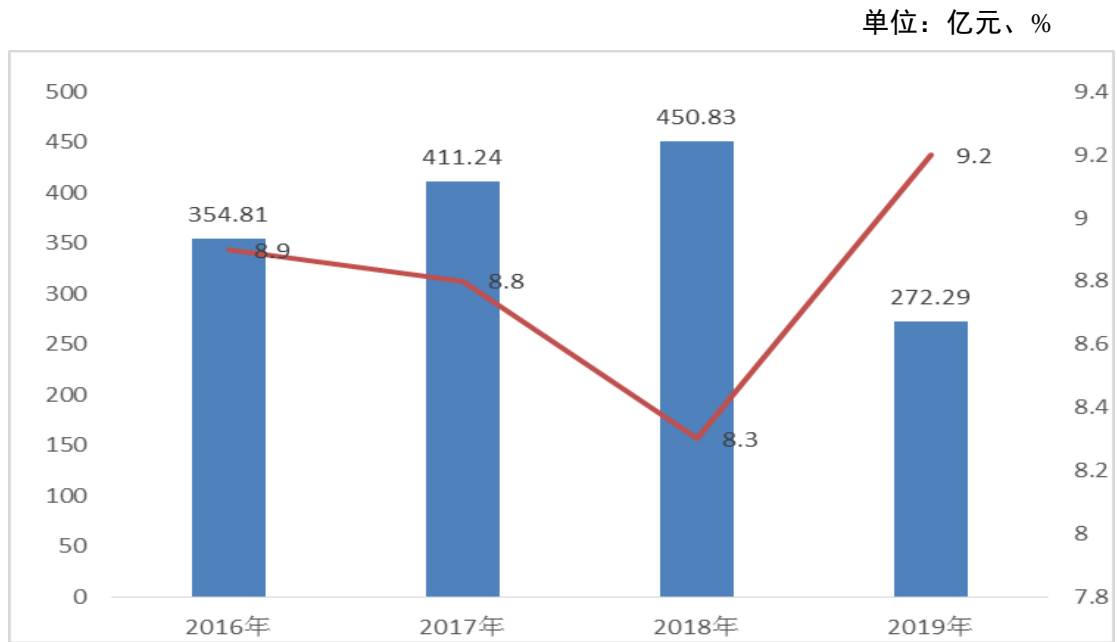
2019年，全区启动编制农业规划，完成“大美田园”“天府农耕”2条市级示范走廊双流段区域内基本情况摸底调查，编制完成《双流区乡村振兴规划(2018-2022年)》等9个规划方案。农业项目提档升级，按照绿色发展理念和农商文旅体融合发展思路，推进城投集团景山生命健康小镇、上海蓝田公司景观蔬菜项目等落地双流；桃沅岛田园综合体项目成功签约，计划总投资10亿元；建设临港胭脂桃园等5个产业融合发展示范园。现代农业提质增效，建成水果标准化生产示范基地0.9万亩，蔬菜标准化种植基地10.69万亩次，全区水果和蔬菜的标准化生产率达61.1%。

三、工业、能源和建筑业

(一) 工业

2019年，全区实现工业增加值272.29亿元，增长9.2%，其中规模以上工业增加值增长9.4%，实现主营业务收入1128.18亿元，利润总额41.74亿元，利税总额51.19亿元。

图2 2016年--2019年全部工业增加值及增长速度



2019年，全区主导产业完成总产值971.76亿元，增长17.2%，其中：新兴电子信息实现工业总产值653.35亿元，增长17.1%；新能源实现工业总产值147.56亿元，增长30.6%。主导产业实现工业总产值占规模以上工业总产值比重81.7%，较上年提升0.5个百分点。

2019年末，全区纳入统计的规模以上工业企业327家，净增加18家。

2019年，全区规模以上企业年销售收入上5亿元企业18家，销售收入过10亿元企业12家。

(二) 能源

2019年，全社会用电量62.93亿千瓦时，增长19.0%。其中，工业用电量34.31亿千瓦时，增长24.9%。

全年规模以上工业企业能源消费总量为74.39万吨标准煤。其中，六大高耗能行业企业消费量39.39万吨标准煤，占全区规模以上工业能源消费比重53.0%。

（三）建筑业

截止2019年底，全区具有资质等级的施工总承包和专业承包建筑业企业62家，其中总承包企业47家，全年实现建筑业总产值107亿元，增长7.6%；实现建筑业增加值45.08亿元，增长2.7%。

（四）房地产业

2019年，全区房地产开发投资增长42.4%。商品房销售面积342.8万平方米，其中住宅销售面积203.6万平方米。实现商品房销售额386.93亿元。

四、固定资产投资

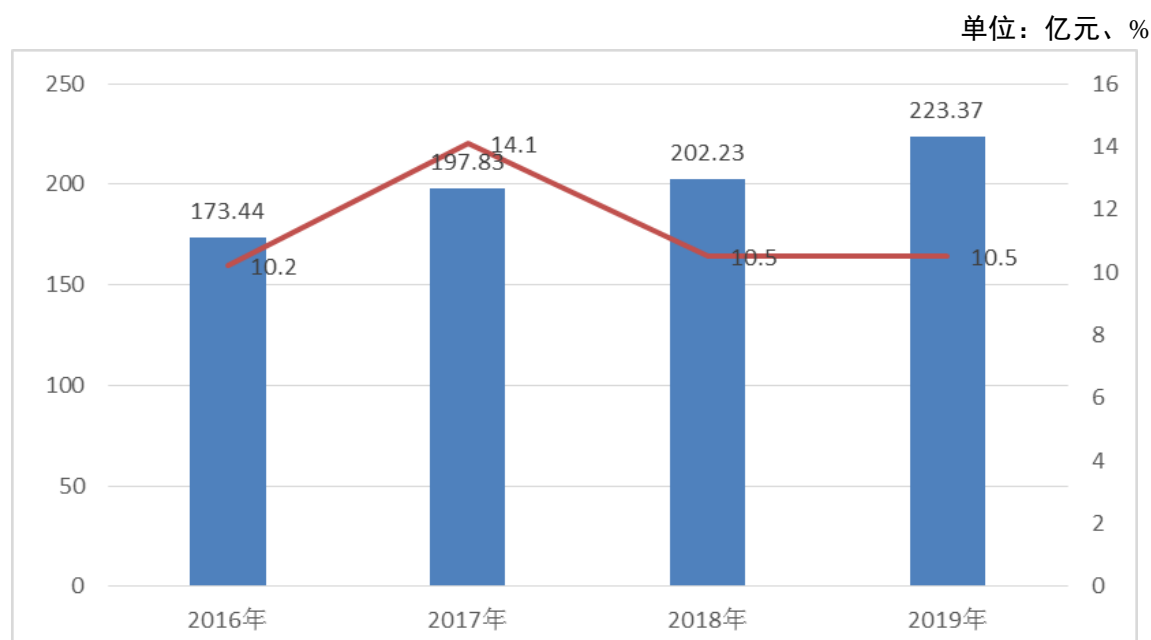
2019年，全区固定资产投资增长16.9%。其中，一产业投资下降0.2%，二产业投资增长6.3%，三产业投资增长21.4%。民间投资增长19.2%，占固定资产投资比重60.3%。

五、国内贸易和旅游

2019年，全区实现社会消费品零售总额223.37亿元，增长10.5%。按经营单位所在地分，城镇消费品零售额191.80亿元，增长10.7%；乡村实现零售额31.57亿元，增长8.9%。按消费类型分，商品零售170.78亿元，增长6.4%，餐饮收入52.59

亿元,增长 25.6%。全年累计接待游客 1600 万人次,增长 19.4%,旅游收入 45.5 亿元,增长 33.8%。

图 3 2016 年--2019 年社会消费品零售总额及增长速度



六、对外开放

2019 年,全区实现外贸进出口总额 684.2 亿元,增长 12.4%。全区实际利用外资 3.21 亿美元,实际到位内资 248.79 亿元,新签约引进市级重大项目 20 个,新签约引进重大项目落地 19 个。

七、交通运输和邮电

2019 年,全区交通运输、仓储和邮政业完成固定资产投资 24.50 亿元,实现交通运输、仓储和邮政业增加值 204.56 亿元,增长 7.2%。飞机起降架次 366887 架,增长 4.2%,航空货邮吞吐量 67.19 万吨,增长 1.0%,航空旅客吞吐量 5585.8 万

人次，增长 5.5%；全区固定电话用户 37.88 万户，移动通讯用户 85 万户。

八、财政、金融和保险

2019 年，全区实现一般公共预算收入 67.73 亿元，增长 12.1%，占地区生产总值比重 7.0%；地方税收收入 57.02 亿元，增长 11.1%。实现全口径财政总收入 224.01 亿元，增长 4.1%，其中全口径税收收入 116.07 亿元，增长 9.0%；全口径财政总支出 194.83 亿元，其中一般公共预算支出 105.85 亿元，增长 18.8%。

2019 年，全区金融机构人民币存款余额 1654.18 亿元，增长 4.1%，其中住户存款余额 1022.33 亿元，增长 11.3%；金融机构人民币贷款余额 1149.31 亿元，增长 12.1%。

2019 年，全区人寿保险业实现保费收入 8.7 亿元；财产保险业实现保费收入 10.2 亿元，其中政策性农业保险 1277 万元。

九、科学技术和教育

2019 年，全区认定通过高新技术企业 89 家，总数达 209 家。截止 2019 年底，高新技术产业实现产值 923.3 亿元；实现技术合同交易额 43.98 亿元；全区建有各级创新平台 156 个，其中国家级 24 个、省级 57 个、市级 73 个。2019 年，区内企业成功申报国家、省、市各类科技项目 243 个，获得科技创新专项资金 8035.98 万元；新申请专利 4556 件，其中发明专利 1515 件；新获专利授权 2724 件，其中发明专利 416 件；有效发明专利拥有量 2386 件，万人有效发明专利拥有量 29.3 件。

2019年，全区普通高考（包括职教）参考人数4832人。全区拥有普通中学、职业初中31所，在校学生3.65万人；中等职业学校7所，在校学生1.23万人；小学24所，在校学生6.43万人；幼儿园159所，在园幼儿4.24万人，学龄儿童入学率100%，特殊教育学校1所，在校学生173人。

十、文化、卫生和体育

2019年末，全区公共图书馆13个，馆藏图书140万余册，其中纸质图书80万册、纸质中文报纸120种，电子图书60万册、电子期刊、电子中文报纸7400余种、电子工具书8万种，是中西部面积最大、藏书最多的区级公共图书馆之一。全区大型体育场馆6个，“村（社区）基层综合性文化服务中心”134个，互联网上网服务场所205家，文化娱乐场所68家。2019年，“走基层”文化惠民演出43场、“月月大舞台”144场、公益电影238场、图书馆公益活动182场次、全民阅读活动170余场、全民健身体育活动162场和青少年竞赛与培训12次。

2019年，全区拥有各级医疗卫生机构584家，其中医院27家，基层医疗卫生机构553家，专业公共卫生机构3家，其他卫生机构1家。拥有床位数4249张，医疗卫生技术人员7749人，其中医生2877人。

全区孕产妇死亡率为6.76/10万，孕产妇死亡漏报率为0；婴儿死亡率2‰，5岁以下儿童死亡率3.99‰。

十一、城市建设、安全生产和环境保护

2019年末，全区城市道路长596.82公里，建成区面积116

平方公里,道路面积 1139.64 万平方米,其中人行道面积 238.73 万平方米。绿化覆盖面积 5768.34 公顷,公园绿地服务半径覆盖的居住用地面积 916.76 公顷,公园 9 个。

2019 年末,全区天然气供气管道长 3746.47 公里,天然气销售总量 25800 万立方米,其中居民家庭用气量 13400 万立方米;用气户数 44 万户。自来水厂 3 个,供水管道长 3720.9 公里,综合生产能力 50 万立方米/日,城市自来水供水总量 25307 (含天府新区成都直管区部分区域) 万立方米。

全年交通事故 70 件,下降 2.8%,(交警)火灾事故 10 件,下降 25.8%。

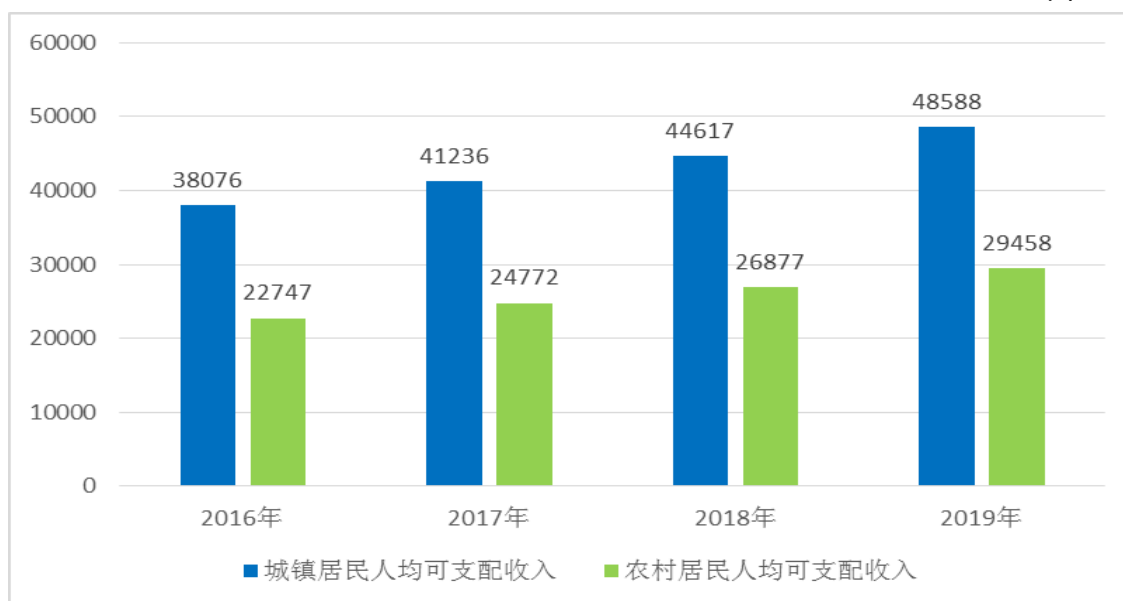
污水处理厂 14 座(仅限城镇污水处理)。年均 PM2.5 浓度 42.9 微克/立方米。空气质量优良天数 279 天,优良率 76.4%。

十二、人民生活和社会保障

2019 年,全区城镇居民人均可支配收入 48588 元,增长 8.9%;农村居民人均可支配收入 29458 元,增长 9.6%;城镇居民每百户拥有彩色电视机 145 台、洗衣机 104 台、电冰箱 106 台、摩托车 9 辆、移动电话 292 部、空调 184 台、家用汽车 77 辆。农村居民每百户拥有彩色电视机 153 台、洗衣机 104 台、电冰箱 106 台、固定电话 7 部、移动电话 291 部、空调 99 台、家用汽车 64 辆,摩托车 44 辆。

图 4 2016 年--2019 年城镇及农村居民人均可支配收入

单位：元



2019 年，全区城镇职工养老保险参保 39.80 万人；城乡居民养老保险参保 7.56 万人，参保率达 97%；城乡居民基本医疗保险参保 44.27 万人，参保率达 98%；城镇登记失业率为 3.43%。

2019 年，全区救助农村低保 2.64 万人次，发放低保救助金 1508.63 万元；救助城市低保 0.7 万人次，发放低保救助金 480.85 万元，救助率达 100%。累计医疗住院救助城乡困难群众 2114 人次，发放医疗救助金 262.19 万元，其中城市医疗累计救助 390 人次，发放医疗救助金 76.28 万元；农村医疗累计救助 1724 人次，发放医疗救助金 185.91 万元，救助率达 100%。

2019 年，全区共有 12933 名 80 岁及以上的高龄老年人享受高龄津贴，补贴金额 1482.52 万元；全区共有 1786 名 90 岁及以上的高龄老年人享受高龄津贴，补贴金额 410.72 万元；

全区共有 50 名 100 岁及以上的高龄老年人享受高龄津贴，补贴金额 30.15 万元。

2019 年，全区残联资助符合条件的残疾人及残疾人家庭子女参加基本医疗保险、大病医疗补充保险 3542 人；完成 78 名 0--5 岁脑瘫、自闭症、多动症、智力听障残疾儿童康复训练并提供免费学前教育服务；对 52 名重性精神病患者实施阳光救助；对精神残疾人服药补贴全覆盖，残疾人事业取得了新进展。

十三、人口

2019 年末，全区户籍人口 65.21 万人，其中城镇人口 41.65 万人，乡村人口 23.56 万人；全区常住人口 81.46 万人，城镇化率 83.17%；全年出生人口 10918 人，死亡人口 4668 人，人口自然增长率为 13.15‰，全区符合政策生育率为 99.88%。

注：1.本公报数据为 2019 年快年报数据。

2.地区生产总值、各行业增加值绝对数按现价计算，增幅按可比价格计算。

3.2019 年数据指标为天府新区双流区域行政管理范围调整后新双流数据。

4.新双流区域辖 6 个街道、3 个镇（106 个社区、28 个村），幅员面积 466 平方公里。