

2020年彭州市国民经济和社会发展统计公报

2020年面对突如其来的新冠肺炎疫情冲击和艰巨繁重的改革发展稳定任务，我们坚持以习近平新时代中国特色社会主义思想为指导，全面贯彻落实党中央国务院、省委省政府、成都市委市政府和彭州市委市政府决策部署，统筹推进疫情防控和经济社会发展，扎实做好“六稳”工作、全面落实“六保”任务，大力实施“四大提升工程”，坚决打好“四大攻坚战”，积极应对各种困难挑战，我市经济运行逐季改善、逐步恢复常态。

一、综合

根据成都市区(市)县地区生产总值统一核算结果，2020年彭州市实现地区生产总值507.37亿元，按可比价格计算，比上年下降4.1%。分产业看，第一产业实现增加值66.71亿元，增长3.3%；第二产业实现增加值260.40亿元，下降7.2%；第三产业实现增加值180.25亿元，增长0.2%。三次产业比重为13.1:51.3:35.6。

图1 2020年各产业增加值

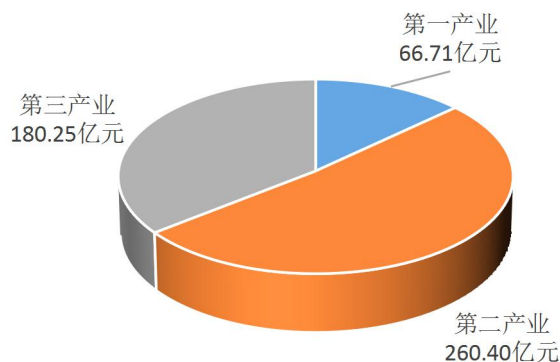
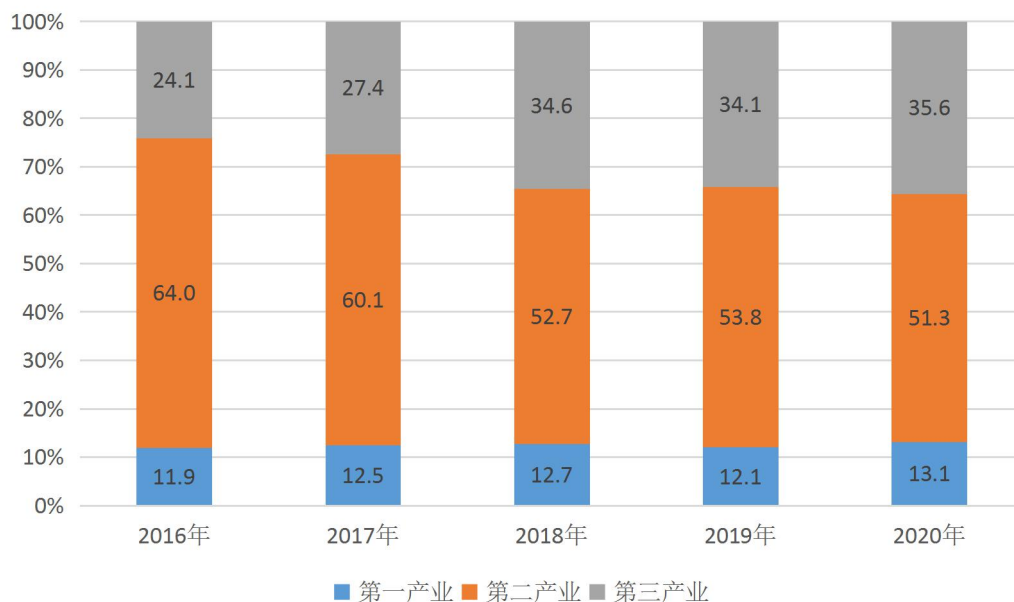


图2 2016-2020年三次产业增加值占GDP的比重



全年实现民营经济增加值 186.82 亿元，比上年增长 2.0%，占 GDP 比重为 36.8%。其中：一产业增加值 9.43 亿元，增长 6.1%；二产业增加值 86.98 亿元，增长 1.4%；三产业增加值 90.41 亿元，增长 2.5%。民营经济三次产业比重为 5.0:46.6:48.4。登记注册民营企业共计 12892 户，其中：第一产业 1513 户；第二产业 3612 户；第三产业 7767 户。

全市基本单位名录库中共有单位 9430 家，其中：法人单位 8553 家，比上年增加 527 家；产业活动单位 877 家，增加 19 家。全市“四上”企业共 294 家，其中：规模以上工业企业 164 家，施工总承包和专业承包建筑企业 32 家，在库的有资质的房地产开发经营企业 40 家，限额以上批发和零售企业 30 家，限额以上住宿餐饮业企业 10 家，规模以上服务业企业 18 家。

二、农业

全年实现农林牧渔业增加值 67.49 亿元，比上年增长 3.3%。农林牧渔业总产值 105.51 亿元，增长 3.1%。

农业。全年农作物总播种面积 118.47 万亩，其中：粮食作物播种面积 54.22 万亩，产量 24.91 万吨；油料作物播种面积 8.59 万亩，产量 1.54 万吨；中药材播种面积 6.40 万亩，产量 1.71 万吨；蔬菜及食用菌播种面积 45.95 万亩，产量 117.78 万吨；水果种植面积 3.22 万亩，产量 3.95 万吨。

畜牧业。全年生猪出栏 34.91 万头，比上年增长 22.4%；牛出栏 0.50 万头，增长 0.2%；羊出栏 0.74 万头，增长 1.2%；兔出栏 33.95 万只，下降 18.1%；家禽出栏 667.58 万只，下降 9.5%；肉类总产量 3.67 万吨，增长 8.4%。

林业。全市林地面积 60683.48 公顷，森林面积 60475.6 公顷，森林覆盖率达 42.54%，净增森林蓄积 10.93 万立方米。

我市共有自然保护地七个。2020年新划定面积为31860公顷的大熊猫国家公园，涵盖整个白水河国家级自然保护区。

三、工业和建筑业

工业。全市实现工业增加值233.16亿元，比上年下降8.2%。工业用电量42.20亿千瓦时，增长2.4%。全市164户规模以上工业企业增加值下降9.8%；营业收入670.87亿元，下降17.1%；利润总额48.57亿元，下降9.7%；利税总额146.7亿元，下降16.8%。

建筑业。全市实现建筑业增加值27.37亿元，比上年增长6.8%，增幅较上年提升7.7个百分点。施工总承包和专业承包建筑企业32家，实现总产值增长11.6%。

四、固定资产投资、房地产业

固定资产投资。全社会固定资产投资比上年增长11.7%。其中：工业技改投资下降30.9%；民间投资下降7.4%；房地产投资增长60.8%。分产业看，第一产业投资增长68.0%；第二产业投资增长1.2%；第三产业投资增长19.7%。

房地产业。全市实现商品房销售面积107.78万平方米，比上年增长13.6%，其中住宅销售面积101.42万平方米，增长11.5%。商品房销售额75.46亿元，增长20.2%，其中住宅销售额71.82亿元，增长18.3%。房屋施工面积552.11万平方米，竣工面积20.39万平方米。

五、商贸业、交通运输业

商贸业。全市实现社会消费品零售总额 107.86 亿元，比上年下降 2.5%。按经营地分：城镇实现零售额 88.65 亿元，下降 2.9%；乡村实现零售额 19.20 亿元，下降 0.1%。按消费形态分：餐饮收入 26.67 亿元，下降 2.0%；商品零售额 81.19 亿元，下降 2.6%。

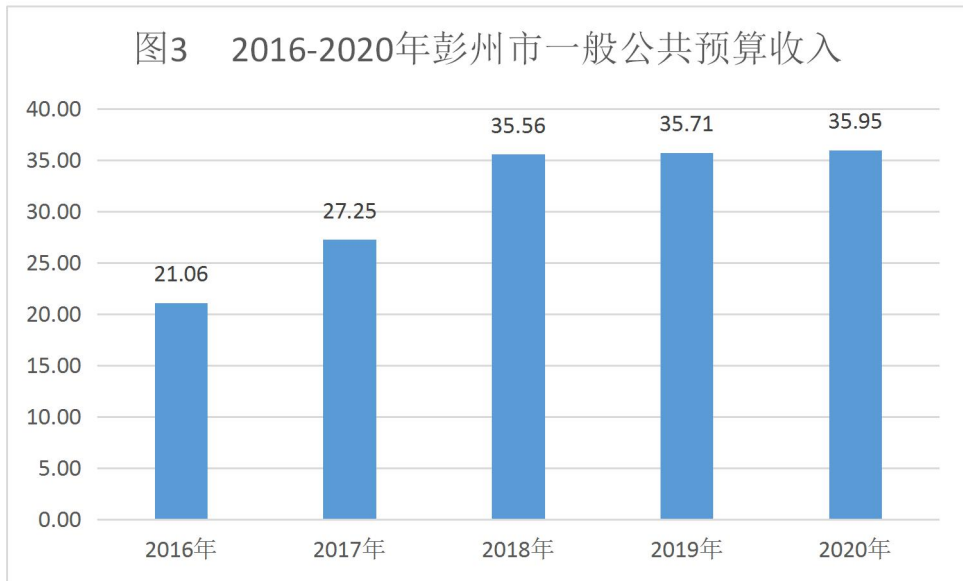
交通运输业。彭州市境内公路总里程数为 2754 公里。高速公路里程数为 27.8 公里，等级公路里程数达 2725.25 公里。全市货运量为 1123 万吨，货运周转量 114868 万吨公里；客运量为 2464 万人次，客运周转量为 35162 万人公里。年末拥有出租车 404 辆，公交车 331 辆，公交线路 35 条。轨道交通公交化运营，成彭快铁加密至 25 对/日。

六、对外经济

完成外贸进出口总额 10.2 亿元；高能级产业化项目实际到位内资 85.47 亿元，利用外资实际到位 6.12 亿元。签约引进亿元以上项目 75 个，其中 100 亿元以上特别重大项目 6 个。彭州市获评成都市 2020 年项目招引攻坚先进单位。

七、财政和金融

全年实现地方财政收入 79.31 亿元，比上年增长 11.2%。其中：一般公共预算收入 35.95 亿元，增长 0.7%；税收收入 25.20 亿元，下降 7.6%。地方财政支出 107.44 亿元，增长 23.4%。其中：一般公共预算支出 58.35 亿元，增长 14.7%。投入疫情防控专项资金 3.5 亿元。全市实现减免税费金额 94.40 亿元，新增减税降费 3.02 亿元。



年末金融机构人民币各项存款余额 726.75 亿元，比上年增长 9.6%。其中：住户存款余额 519.91 亿元，增长 11.7%。人民币各项贷款余额 367.35 亿元，增长 13.7%。

八、生态环境

2020 年我市空气质量优良天数 303 天，同比增加 17 天。集中式饮用水水源水质 100%达标，地表水考核断面首次实现全面达标。工业固体废物安全处置率、垃圾无害化处理率、危险废物安全处置率均达到 100%。

九、科技、教育、卫生事业

科技事业。有效高企总数达到 50 家，科技型中小企业入库数达 48 家，新增成都市级以上企业创新平台 3 个。完成高新技术产业营业收入 112.69 亿元，累计建成企业技术中心、工程技术研究中心等成都市级以上企业创新平台 45 个，完成研究与试验经费（R&D）投入 4.5 亿元，完成技术合同成交额 2.0 亿元。全市拥有固定电话用户 28 万户，移动电话用户 108 万户，互联网宽带接入用户 32 万户，电信

行业实现主营业务收入 6.4 亿元。

教育事业。根据全市镇（街道）行政区划调整，积极推进城乡学校优化布局，完成 40 所学校更名，撤并小规模学校 4 所，新设城区学校（园）6 所，新建公办幼儿园 2 所，新增学位 5805 个，极大缓解中心城区适龄儿童（幼儿）入学学位不足的矛盾。全市共有学校（园）212 所，在校（园）学生 93319 人，专任教师 6717 人。2020 年共引进教师 74 名，小学、初中入学率 100%，小升初升学率 99.9%，初升高升学率 99.1%。

卫生事业。已创建省级卫生村 120 个，省级卫生镇 11 个，省级卫生镇实现全覆盖。全市医疗卫生机构 606 个，拥有床位 6911 张，总诊疗人次 566.99 万人次，健康检查 24.31 万人次。在岗职工总人数 7103 人，其中：执业（助理）医师 2469 人，注册护士 3349 人。全市医疗卫生机构引进高层次人才 31 人。深入推进常态化疫情防控，设置定点发热门诊、诊室和基层哨点 48 处，全市至今零感染、未出现本土病例。

十、文化、体育和旅游事业

文化事业。全市文化创意产业实现增加值 38.31 亿元，比上年增长 31.3%。共有文化馆、博物馆、图书馆各 1 个，文化站 20 个。完成 20 个图书馆分馆建设和服务效能提升培训工作；完成天彭街道文化中心、天彭街道南大街文化中心、葛仙山镇熙玉村文化中心、龙门山镇鱼凫文化中心、隆丰街

道银定社区文化中心等5个基层综合性文化服务中心示范点打造。

体育事业。完成体育场地设施常态化调查统计工作，统计点位达2906个，体育场地总面积达170万平方米，全市人均体育场地面积达2.18平方米。基本建成“城市15分钟健身圈、农村5公里健身圈”，体育场地设施达到全覆盖。

旅游事业。全市有4A级旅游景区3个（丹景山景区、白鹿音乐小镇、宝山旅游景区）。全年接待游客1305.03万人次，实现旅游总收入54.57亿元。全面开展全市文化旅游资源普查工作，共梳理发现优质旅游资源351个。

十一、人民生活和民生保障

居民收入。城镇居民人均可支配收入39613元，比上年增长6.2%。其中，工资性收入23733元，增长6.7%；经营净收入4372元，增长4.8%；财产净收入3455元，增长4.2%；转移净收入8053元，增长6.3%。

农村居民人均可支配收入25520元，增长8.6%。其中，工资性收入12414元，增长7.8%；经营净收入6201元，增长12.4%；财产净收入2473元，增长6.2%；转移净收入4432元，增长7.0%。

社会保障。全市城乡居民基本养老保险参保人数26.61万人，城镇职工基本养老保险参保25.27万人。养老金社会化发放率达100%。全年引进高层次创新创业人才、急需紧缺人才187人，新增吸纳大学生创业就业1609人。城镇新增就业9547人，再就业3846人，城镇登记失业率控制在3%

以内。

基层政权建设。高标准完成村（社区）体制机制改革，将全市 355 个村（社区）调整到 202 个，调减比例为 43.10%。调整后，设置村 119 个，社区 83 个。圆满完成村（居）民小组优化调整改革工作，村（居）民小组由 4515 个调整至 2678 个，调减比例 40.69%。

十二、人口

年末全市户籍总人口 79.51 万人。其中：城镇人口 26.42 万人，乡村人口 53.09 万人；男性人口 39.46 万人，女性人口 40.05 万人，男女性别比例为 1:1.01。总户数 29.52 万户，户均人口数 2.7 人。全市出生人口 6027 人，死亡人口 6021 人，人口自然增长率 0.01‰。

注：1. 本公报中各项数据为初步统计数据，正式数据以《彭州统计年鉴—2021》为准。部分数据因四舍五入的原因，存在总计与分项合计不等的情况。

2. 地区生产总值、三次产业及相关行业增加值的绝对数按当年价格计算，增长速度按可比价格计算。

3. 总人口为 2020 年公安年报户籍人口数据；出生人口、死亡人

口、人口自然增长率为计生人口数据；2020年常住人口数据待第七次全国人口普查数据发布后另行公布。

4. 公报中对外开放、财政、金融、生态环境、科技、教育、卫生、文化、体育、旅游、社会保障、人民生活、人口等数据来源于相关部门。