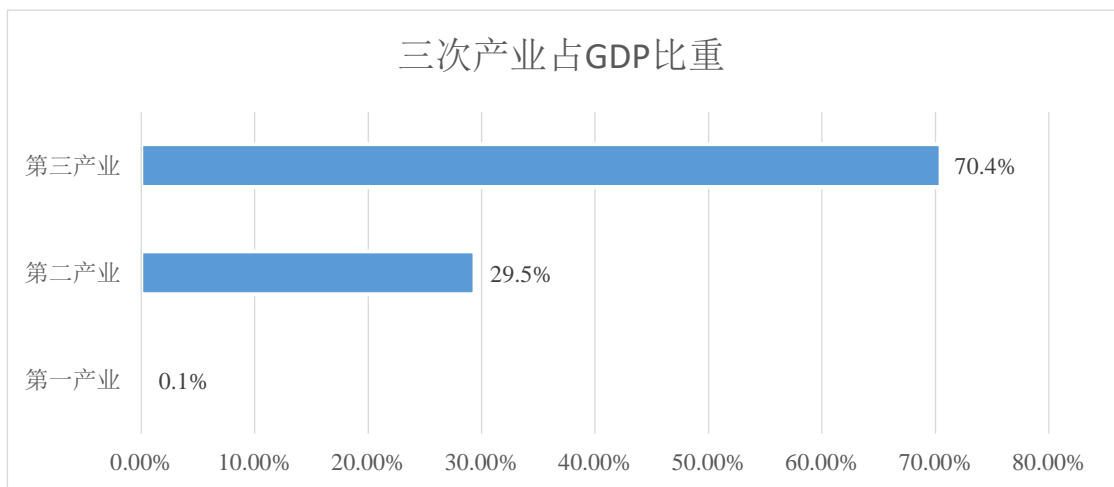


2022年朝阳区国民经济和社会发展统计公报

2022年朝阳区统计局围绕国家、省、市全年统计中心工作，在区委、区政府的高位统筹、集中指挥下，狠抓落实，以数据质量为中心，深化“大统计、开发统计”工作思路，不断开创各项工作新局面。

一、综合

在疫情高压下，朝阳区统计局围绕“上半年降幅收窄、三季度企稳止跌、四季度由负转正”的工作目标，全区经济快速恢复，圆满完成“止跌、回升”的既定目标。经初步核算，2022年，全区生产总值782.9亿元，按不变价计算，同比下降1.6%。其中，第一产业增加值实现1.3亿元，同比增长0.1%；第二产业增加值实现230.8亿元，同比增长1.0%；第三产业增加值实现550.8亿元，同比下降2.5%。



产业结构得到进一步优化，三大产业比重分别为：
0.1:29.5:70.4。

二、农业

2022 年全区农作物播种面积 10384.6 公顷，其中粮食作物播种面积 9835 公顷，经济作物播种面积 549.6 公顷，分别占总播种面积的 94.7%和 5.3%。粮食作物总产量 65353.5 吨，经济作物总产量 7006.1 吨。

2022 年末，猪存栏 4155 头，同比下降 7.5%，出栏 3815 头，同比增长 22.1%；牛存栏 1965 头，同比增长 4.7%，出栏 545 头，同比增长 268.2%；羊存栏 660 只，同比增长 15.2%，出栏 549 只，同比增长 67.4%；家禽存栏 30.9 千只，同比下降 17.3%，出栏 24.8 千只，同比下降 27.3%。

肉类总产量 541.7 吨，同比增长 26.3%。其中，猪肉产量 396.3 吨，同比增长 22.9%；牛肉产量 82.4 吨，同比增长 146.4%；羊肉产量 14.4 吨，同比增长 104%；禽肉产量 48.6 吨，同比下降 26.2%。

三、工业

2022 年是党的二十大胜利召开之年，也是新冠病毒疫情肆虐的一年，在朝阳区委、区政府的坚强领导下，坚持稳中求进的总基调，完整、准确、全面贯彻新发展理念，主动服务和融入新发展格局，坚决落实疫情要防住，经济要稳住的要求，高效统筹疫情防控和工业经济发展，全区工业经济运行保持在合理区间。

2022 年，朝阳区实现规模以上工业总产值 728.1 亿元，

同比增长 5.4%。增速比上年收窄 3.9 个百分点，规模以上工业产值总量领跑五城区。分产业看，能源产业总产值 539.7 亿元，比上年同期增长 23.1%；汽车制造业总产值 169.6 亿元，比上年同期下降 26%。

从行业分类看，朝阳区规模以上工业分布在 12 个行业中，其中正增长企业和负增长企业各占 50%。

2022 年朝阳区规模以上工业产值各行业完成情况

行业名称	同比增速 (%)
全区总计	5.4
通用设备制造业	33.6
橡胶和塑料制品加工业	31.4
电力、热力生产和供应业	23.1
食品制造业	14
纺织服装、服饰业	5.3
医药制造业	2.8
专用设备制造业	-10.6
农副食品加工业	-18
金属制品业	-19.3
非金属制品加工业	-24.5
汽车制造业	-26.1
化学原料和化学制品制造业	-74

四、建筑业

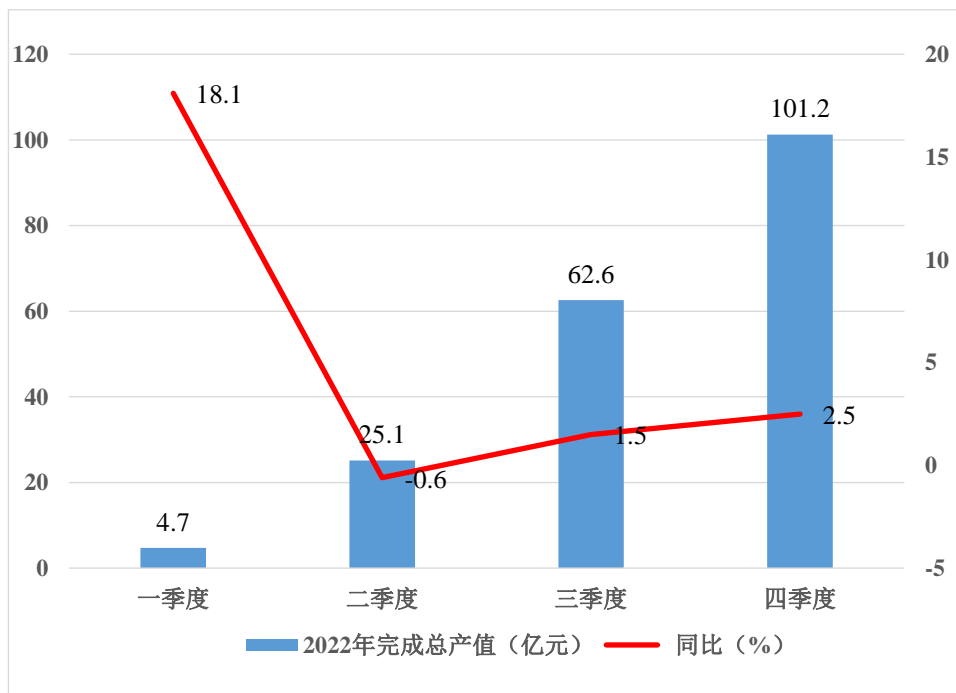
2022 年，全区 254 户资质以上建筑业完成总产值 101.2 亿元，同比下降 36.7%，增速位居五城区第五。受本年疫情影响，增速与上年同期相比降低了 39.2 个百分点，降幅较三

季度扩大了 11.5 个百分点。全区完成建筑工程产值 67.5 亿元，同比下降 45%，占建筑业总产值比重的 66.7%，主导着朝阳区建筑业的经济走向；建筑安装工程产值完成 24.8 亿元，同比下降 11.5%，占比首次突破 24%；其他产值完成 8.9 亿元，同比下降 3.7%。详见下表：

表 1 建筑业 1-4 季度产值完成情况

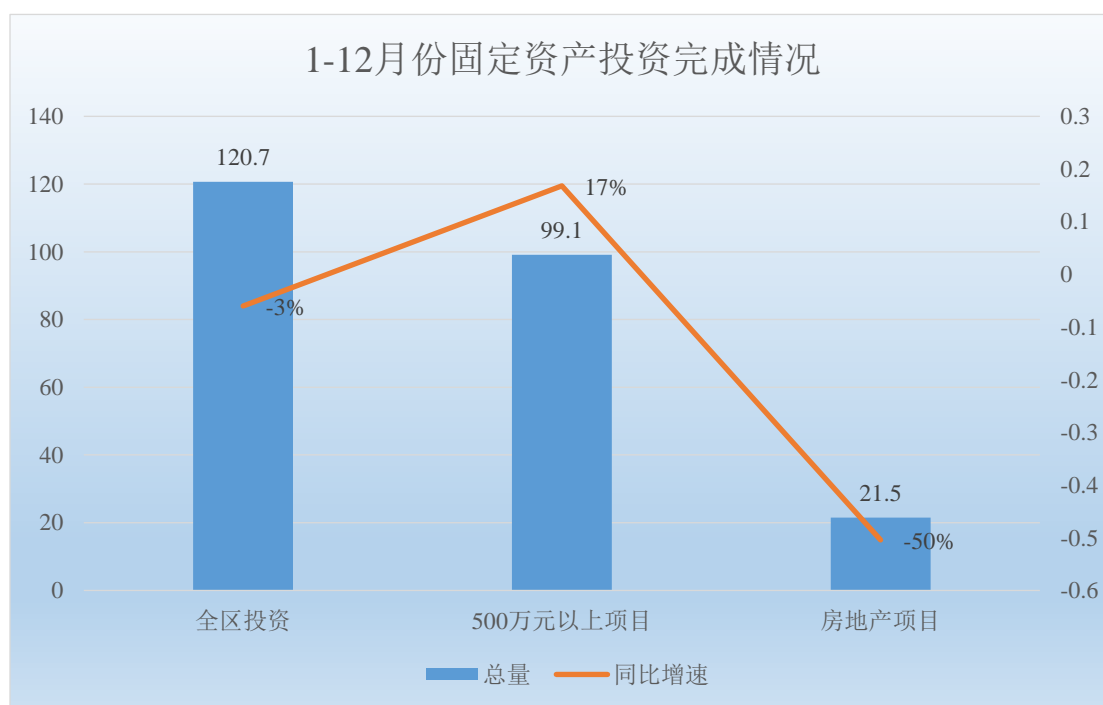
产值类型	产值(亿元)	同比 (%)	占比 (%)
总产值	101.2	-36.7	—
建筑工程产值	67.5	-45	66.7
安装工程产值	24.8	-11.5	24.5
其他产值	8.9	-3.7	8.8

2022 年 1-4 季度建筑业总产值完成情况



五、固定资产投资和房地产开发

年初以来，朝阳区不断加大项目建设力度，扎实做好稳投资工作，但因疫情肆虐等大环境影响，固定资产投资略有下降。朝阳区全年累计完成固定资产投资 120.7 亿元，同比下降 3%，当年增速较上年同期降低 22.9 个百分点。其中，500 万元以上固定资产投资完成 99.1 亿元，同比增长 16.8%，环比增长 16.8%，当年增速较上年同期提升 22.4 个百分点；房地产开发投资完成 21.5 亿元，同比下降 50.4%，环比下降 50.4%，当年增速较上年同期下降 203.3 个百分点。工业完成投资 24.9 亿元，同比增长 129.1%，当年增速较上年同期提高 55.8 个百分点，完成投资占全部投资额的 20.6%，工业投资进一步优化，总量高于去年同期，增加 14 亿元。投资完成情况可见图表：



三大产业投资差异明显。由于朝阳区第一产业占比较小的特点,1-12月份,第一产业投资为0;第二产业投资24.9亿元,同比增长129.1%,增速较上年同期提高55.8个百分点,占投资总额的20.6%;第三产业投资95.8亿元,同比下降18.5%,增速较上年同期回落35个百分点,占投资总额的79.4%。从中可以看出,投资结构明显失衡,在全部投资中主要以第三产业为主,所占比重较大,三次产业投资差距明显,需要重视。

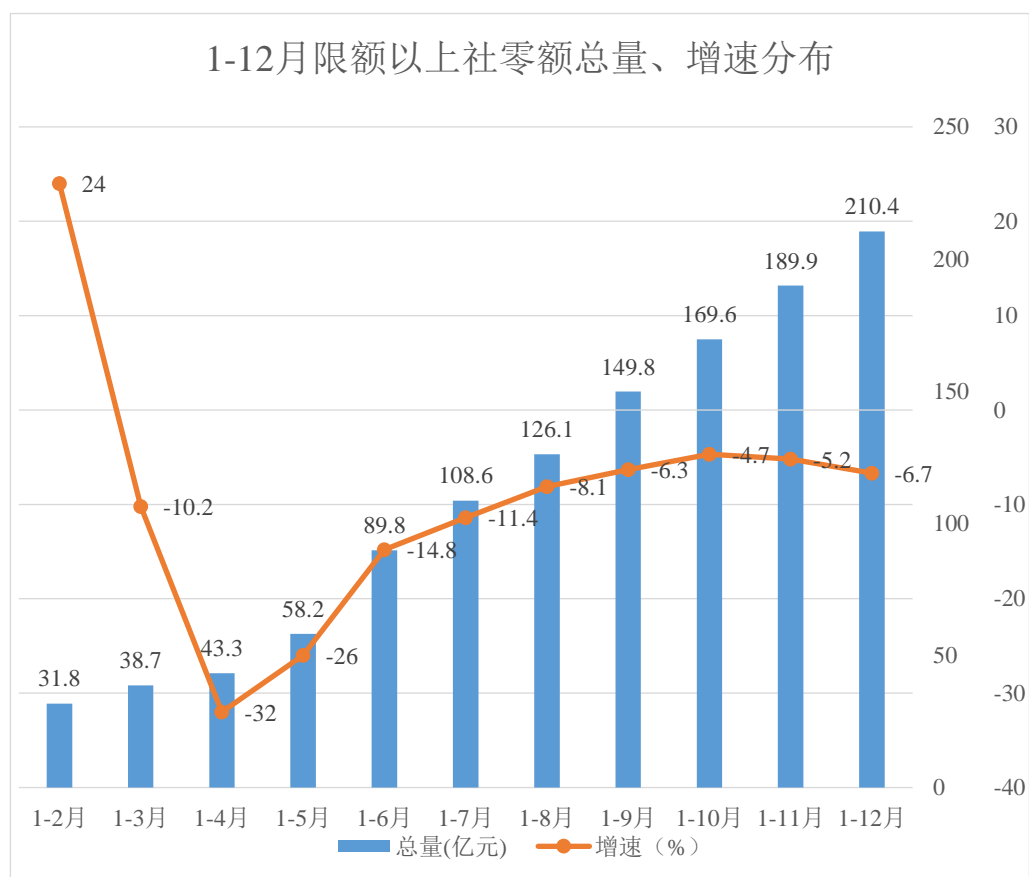
1-12月份固定资产投资产业构成情况

分 类	投资额 (亿元)	占比 (%)
总 投 资	120.7	—
第一产业投资	0	0
第二产业投资	24.9	20.6
第三产业投资	95.8	79.4

六、贸易和服务业

2022年朝阳区限额以上贸易业企业达到192户,其中:163户批发零售企业,29户住宿餐饮企业。全区限额以上社会消费品零售额完成210.4亿元,同比下降6.7%。全区限额以上社零额以24.0%的较高增速开局,之后增速逐月下降在1-4月达到今年最低,增速为-32.0%,随后开始逐步上升,在1-10月达到-4.7%后,恢复速度放缓,在最后一个以-

6.7%的增速收官。



截至 2022 年底，朝阳区规模以上服务业累计完成营业收入 95.6 亿元，同比下降 0.6%。其中，纳入 GDP 核算的重点行业企业为 72 户，累计完成营业收入 73.2 亿元，同比增长 1.8%。

七、财政

2022 年，朝阳区科学研判和积极应对疫情带来的经济压力及日益凸显的收支矛盾，坚持以稳增长为核心，统筹推动促改革、调结构、惠民生、防风险、保稳定等各项工作，努力促进全区经济社会实现稳中有进和高质量发展，财政预算

得到有效执行。全年全口径财政收入实现 45.3 亿元，地方财政收入实现 9.4 亿元。一般公共预算收入完成 8.7 亿元，同比下降 36.8%；一般公共预算支出完成 30.0 亿元，同比下降 24.7%。

八、教育、卫生

全区共有义务教育阶段学校 39 所。其中，小学 27 所，小学教师 1824 名，在校学生 2.1 万人；普通初中 12 所，初中教师 1237 名，在校学生 0.8 万人。

全区共有医疗机构 686 个（含个体诊所），其中，医院 29 个，乡镇卫生院 2 个，社区卫生服务中心（站）18 个。全区医疗机构卫生技术人员 21622 人，其中，执业（助理）医师 397 人，执业医师 9991 人，注册护士 9388 人，药师 761 人。

九、人口和人民生活

2022 年末，全区户籍总人口为 57.2 万人。其中男性 27.5 万人，占总人口的 48.2%；女性 29.7 万人，占总人口的 51.8%；乡村人口 4.5 万人，占总人口的 7.58%；城镇人口 52.7 万人，占总人口的 92.42%；全区出生人口 2305 人，人口出生率 4.4‰，死亡人口 4615 人，死亡率 8.9‰，自然增长率-4.5‰。

注：

1.本公报各项统计数据为初步统计数。

2.本公报朝阳区生产总值、各产业增加值绝对数按现价计算，增长速度按可比价格计算。根据第四次全国经济普查结果，市统计局对各城

区地区生产总值、三次产业及相关产业增加值等相关指标的历史数据进行修订。本公报中涉及 2022 年地区生产总值、三次产业及相关产业增加值和以地区生产总值为分母计算的强度指标均以市统计局反馈修订后的 2021 年数据为基数。

3.资料来源：本公报中财政数据来自区财政局；教育数据来自区教育局；卫生数据来自区卫生健康委；人口数据来自区公安分局；其他数据均来自区统计局。