

# 昆明市盘龙区 2021 年 国民经济和社会发展统计公报

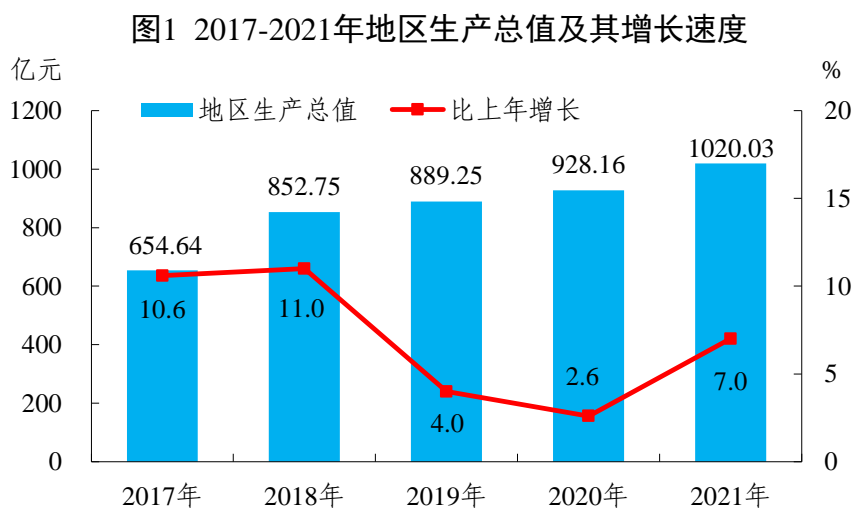
昆明市盘龙区统计局

2022 年 6 月

2021 年，面对复杂严峻的疫情防控任务和多重困难挑战叠加的经济发展环境，全区上下全面贯彻落实国家、省、市决策部署，坚持稳中求进工作总基调，沉着应对各种风险和挑战，科学统筹疫情防控和经济社会发展，综合实力攀上新台阶，结构转型实现新突破，发展动能彰显新优势，构建新发展格局取得新成效，高质量发展迈出新步伐，实现了“十四五”良好开局。

## 一、综合

初步核算，全年地区生产总值突破千亿元大关，达 1020.03 亿元，比上年增长 7.0%，两年平均增长 4.8%。其中，第一产业



增加值 6.29 亿元，比上年增长 1.2%；第二产业增加值 225.91 亿元，增长 9.4%；第三产业增加值 787.83 亿元，增长 6.4%。三次

产业结构比为 0.62:22.15:77.23。

全年全区人均生产总值 102815 元，比上年增长 5.9%。非公经济增加值 457.34 亿元，比上年下降 6.3%，占 GDP 比重 44.8%。全年全区万元地区生产总值能耗比上年下降 3.8%。

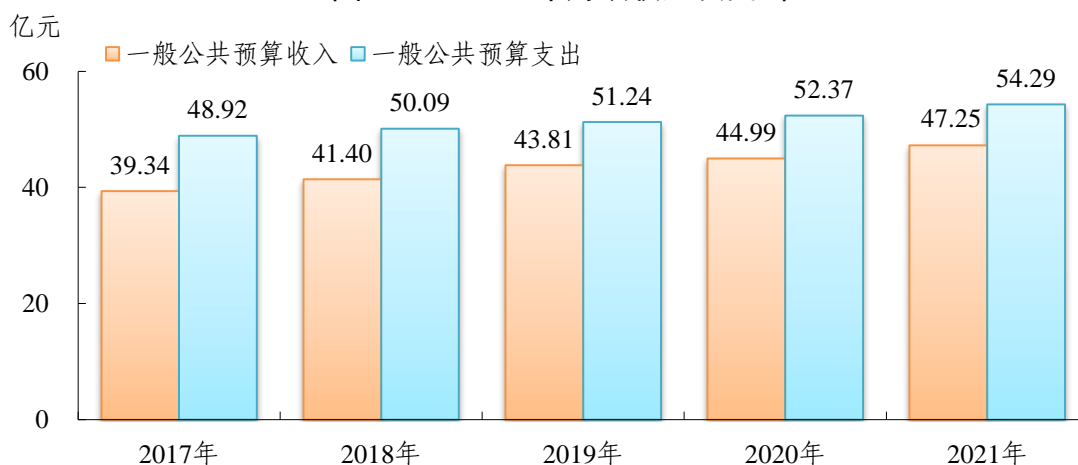
年末全区户籍人口 60.52 万人，比上年末增加 1.07 万人，比上年增长 1.8%。常住人口 99.62 万人，比上年末增加 0.82 万人，比上年增长 0.8%，自然增长率为 1.95‰，城镇化率 94.84%。

表 1 2021 年年末户籍人口数及其构成

指标	年末数（人）	比重（%）
全区户籍人口	605213	100
其中：城镇人口	605213	100
乡村人口	0	0
其中：男性	298423	49.31
女性	306790	50.69
其中：0-17 岁	116024	19.17
18-34 岁	106244	17.55
35-59 岁	247020	40.82
60 岁及以上	135925	22.46

全年全区一般公共预算收入 47.25 亿元，比上年增长 5.04%。其中，税收收入 38.32 亿元，增长 8.60%；非税收收入 8.93 亿元，

图2 2017-2021年财政收入及支出



下降 7.89%。全年全口径减税降费规模约 5.13 亿元。

全年全区一般公共预算支出 54.29 亿元，比上年增长 3.66%。

年末全区 836 户 3339 人建档立卡贫困户“两不愁三保障”全面达标，无返贫和新增贫困人口。绿色食品牌基地 3 个、认证绿色有机农产品 8 类、产品 186 个，认证面积 5043 亩；实现转移就业 29435 人（其中建档立卡 1531 人），全区参与走访人数共计 493 人次，走访贫困户 619 户次，单位投入 0.58 万元，动员社会力量投入 0.42 万元，援助物资折款 10.74 万元。

## 二、农业

全年全区农林牧渔业总产值 9.99 亿元，扣除物价因素比上年增长 1.2%。其中，农业产值 7.37 亿元，下降 4.8%；林业产值 1.06 亿元，增长 20.4%；畜牧业产值 1.31 亿元，增长 30.8%；渔业产值 0.04 亿元，下降 37.9%；农林牧渔专业及辅助性活动产值 0.21 亿元，下降 13.8%。

全年粮食播种面积 7291 公顷，比上年下降 2.8%，总产量 31022 吨，比上年增长 0.1%；蔬菜播种面积 3845.7 公顷，下降 3.7%，总产量 105052.3 吨，增长 6.9%；花卉种植面积 62.2 公顷，下降 34.9%，鲜切花产量 173 万枝，下降 94.1%；水产品产量 183 吨，下降 20.4%。全年肉类总产量 2912 吨，比上年下降 7.6%。其中，猪肉产量 1472 吨，增长 4.1%；牛肉产量 229 吨，增长 1.3%；羊肉产量 102 吨，下降 76.0%；禽肉产量 1109 吨，增长 2.2%。禽蛋产量 2815 吨，比上年增长 77.9%；年末大牲畜存栏 3856 头，比上年下降 16.8%；年末猪存栏 10701 头，比上年下降 32.2%；全年牛出栏 1943 头，比上年下降 11.6%；全年猪出栏 15746 头，比上年下降 20.6%。

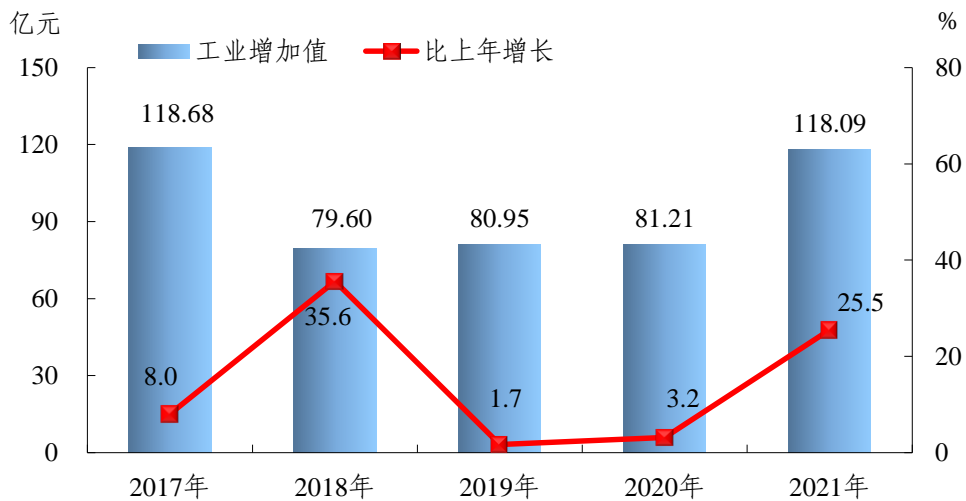
表 2 2021 年主要农产品产量及其增长速度

产品名称	计量单位	产量	比上年增长 (±%)
粮食	吨	31022	0.1
蔬菜	吨	105052.3	6.9
烟叶	吨	3188.5	5.7
鲜切花	万枝	173	-94.1
水产品产量	吨	183	-20.4
肉类总产量	吨	2912	-7.6
禽蛋产量	吨	2815	77.9
大牲畜存栏	头	3856	-16.8
猪存栏	头	10701	-32.2
牛出栏	头	1943	-11.6
猪出栏	头	15746	-20.6

### 三、工业和建筑业

全年全部工业增加值 118.09 亿元，比上年增长 25.5%，其中规模以上工业增加值增长 35.7%。在规模以上工业中，分门类看，

图3 2017-2021年全部工业增加值及其增长速度



制造业增长 21.9%；电力、热力、燃气及水生产和供应业增长 136.9%。从 5 大支撑行业看，其增加值占全区规模以上工业增加

值的 93.8%，电力生产和供应业、水的生产和供应业、有色金属冶炼及压延加工业、烟草制品业和化学纤维制造业分别增长 250.6%、70.2%、28.0%、5.3%和 13.9%。

全年规模以上工业总产值 236.29 亿元，比上年增长 17.5%。其中，轻工业总产值 23.81 亿元，增长 2.9%；重工业总产值 212.48 亿元，增长 19.4%。

全年规模以上工业企业利润总额 14.05 亿元，比上年下降 48.0%。分经济类型看，国有企业利润 0.11 亿元，下降 272.6%；股份制企业利润 8.78 亿元，下降 59.9%；外商及港澳台商投资企业利润 5.16 亿元，增长 0.1%。

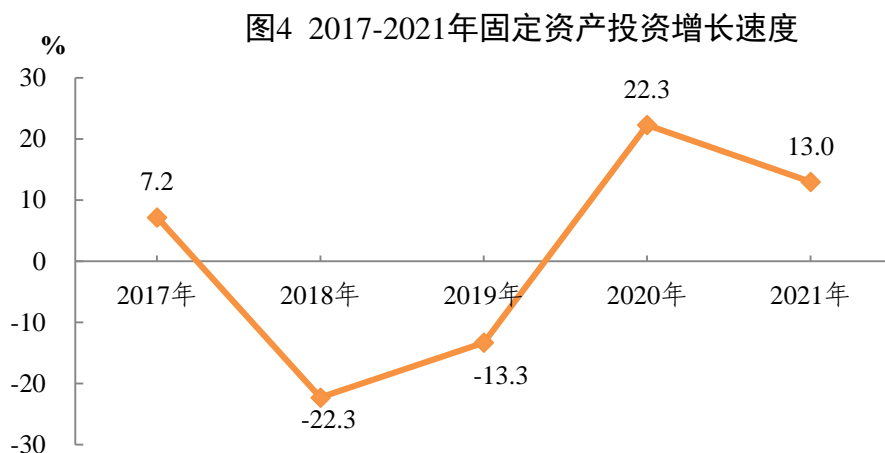
全年建筑业总产值 479.48 亿元，比上年增长 4.1%。其中，建筑工程产值 406.96 亿元，增长 5.0%；安装工程产值 53.46 亿元，下降 3.0%；其他产值 19.05 亿元，增长 8.2%。建筑业增加值 107.84 亿元，比上年下降 3.8%。全区具有资质等级的总承包和专业承包建筑业企业利润 10.19 亿元，比上年下降 52.6%，其中国有控股企业 1.52 亿元，下降 9.0%。

#### 四、固定资产投资

全年固定资产投资（不含农户）比上年增长 13.0%。分领域看，房地产开发投资增长 20.6%，占全部投资的 84.8%；交通运输投资下降 41.5%，占全部投资的 3.6%；工业及信息化投资增长 7.4%，占全部投资的 3.1%。分产业看，第一产业投资增长 47.5%；第二产业投资增长 81.5%；第三产业投资增长 11.4%。

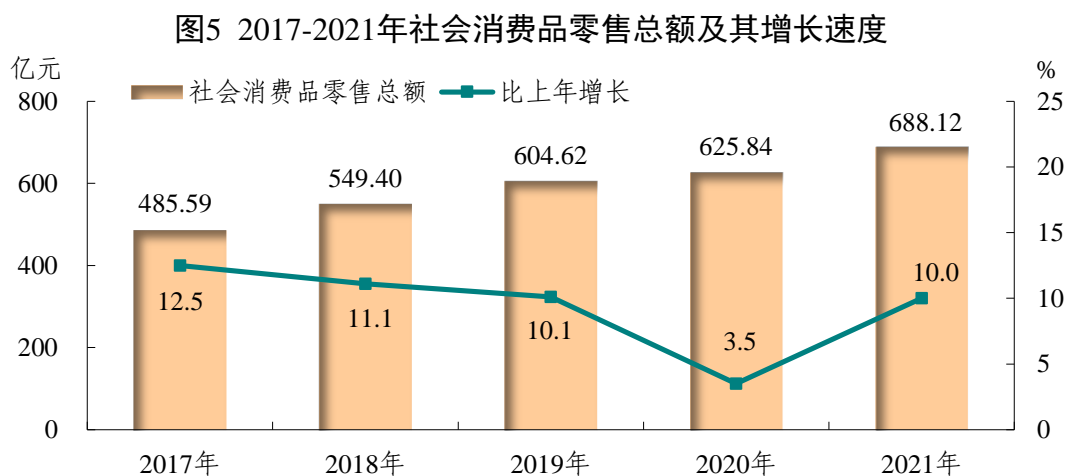
全年房地产开发投资 359.42 亿元，比上年增长 20.6%。其中住宅投资 290.96 亿元，增长 32.0%；办公楼投资 12.10 亿元，下降 42.6%；商业营业用房投资 23.83 亿元，下降 7.5%；其他投资

32.53 亿元，增长 5.8%。全年房屋施工面积 1342.47 万平方米，比上年增长 16.0%。其中，新开工面积 393.04 万平方米，增长 11.0%；住宅新开工面积 282.31 万平方米，增长 52.9%。全年商品房销售面积 158.31 万平方米，比上年下降 24.4%；住宅销售面积 113.28 万平方米，下降 29.1%。



## 五、国内贸易和对外经济

全年社会消费品零售总额 688.12 亿元，比上年增长 10.0%，其中限额以上社会消费品零售额 236.68 亿元，增长 10.3%。



在限额以上社会消费品零售额中，按消费类型分，商品零售额 221.12 亿元，增长 10.2%；餐饮收入额 15.56 亿元，增长 10.7%。按行业划分，批发业零售额 5.22 亿元，比上年下降 15.2%；零售

业零售额 217.75 亿元，增长 11.9%；住宿业零售额 3.94 亿元，下降 1.0%；餐饮业零售额 9.77 亿元，增长 18.9%。

全年限额以上单位商品零售额中，汽车类商品零售额 136.72 亿元，比上年增长 6.5%；粮油、食品类 8.55 亿元，增长 233.6%；服装、鞋帽、针纺织品类 11.10 亿元，下降 8.1%；中西药品类 41.36 亿元，增长 31.7%。全区通过公共网络实现的限额以上零售额 19.80 亿元，增长 283.6%，占限额以上社会消费品零售总额的比重为 8.4%，比上年提高 6.0 个百分点。

全年批发零售贸易业、住宿餐饮业商品销售额（营业额）1878.00 亿元，比上年增长 24.3%。其中：限额以上批发业商品销售额 831.23 亿元，增长 19.3%；限额以上零售业商品销售额 218.55 亿元，增长 13.1%；限额以上住宿业营业额 4.63 亿元，增长 18.3%；限额以上餐饮业营业额 12.15 亿元，增长 16.0%。

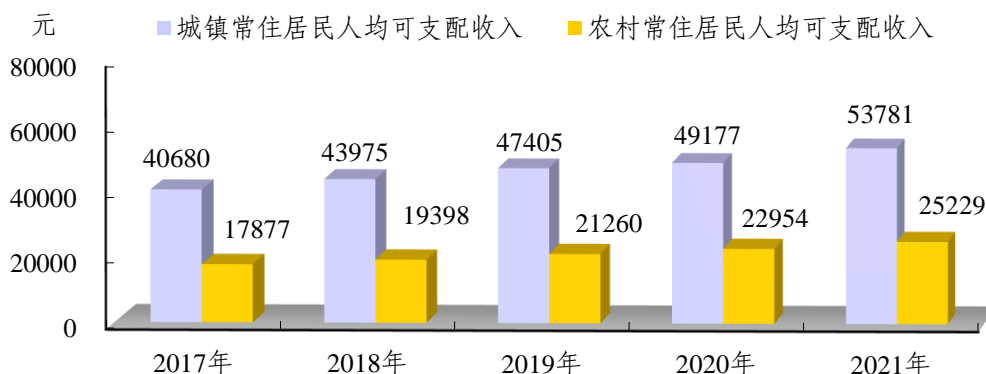
楼宇（总部）经济不断壮大，产城融合不断深化。年末共有商务楼宇 96 栋，税收千万元以上楼宇 52 栋，其中亿元楼宇 17 栋。

全年市外到位资金项目 65 个，完成内资工作实绩 171.51 亿元；实际利用外资到位资金项目 5 个，实际利用到位外资 9983.25 万美元。

## 六、居民收入和社会保障

全年全区居民人均可支配收入 52933 元，比上年增长 9.5%。按常住地分，城镇居民人均可支配收入 53781 元，比上年增长 9.4%；农村居民人均可支配收入 25229 元，比上年增长 9.9%。城乡居民人均可支配收入比值为 2.13，比上年缩小 0.01。

图6 2017-2021年城乡居民人均可支配收入



年末参加城镇职工基本养老保险 28.44 万人，比上年增长 4.25%。其中，参保城镇（在职）22.82 万人，参保离退休人员 5.62 万人。城乡居民参加基本养老保险 9.86 万人，完成目标任务的 100.61%。

全年最低生活保障 3755 户 4307 人次，累计支出低保补助金 3324.19 万元。年末参加生育保险 28.47 万人。参加基本医疗保险 58.00 万人，其中城镇职工参保 28.47 万人，城乡居民参保 29.53 万人。

全力推进“六保”“六稳”，帮助企业纾难解困，全年为全区参保单位减轻养老保险缴费负担 2.17 亿元；2021 年 1-4 月为全区参保企业减轻工伤保险缴费负担 289 万元。全年为全区 12979 户参保企业减轻失业保险缴费负担 2.715 亿元；为全区 6572 户中小微企业核发“稳岗返还”金 2249.23 万元。发放失业保险、就业补助资金等 2.46 亿元。

全年开展就业技能提升培训 25520 人次。其中，企业职工技能培训 18482 人次，城镇登记失业人员技能培训 4922 人次，农



村劳动力技能培训 1982 人次，创业培训 134 人次。通过多种途径提供有效就业岗位 29022 个，城镇新增就业 31712 人，比上年增加 5456 人。其中，下岗失业人员 7160 人，就业困难人员 6412 人，其他人员 18140 人。农村劳动力转移就业 3682 人，年末城镇登记失业 15301 人，城镇登记失业率控制在 4% 以内。

## 七、教育和科学技术

全年全区共有各级各类学校 245 所。其中，普通中学 35 所，中职教育学校 14 所，普通小学 61 所，幼儿园 132 所，特殊教育学校 2 所，工读学校 1 所。各级学校专任教师 8186 人。其中，普通中学 2259 人，中职教育学校 603 人，普通小学 3067 人，幼儿园 2156 人。全区所有在校、在园学生 126027 人。其中，普通中学在校学生 28707 人，中职教育学校在校学生 9264 人，普通小学在校学生 59392 人，在园幼儿 28389 人、特殊教育学校在校学生 217 人，工读学校在校学生 58 人。学前教育毛入园率 100.72%，户籍适龄儿童少年九年义务教育巩固率 95%。教育资源总量不断扩大，新建及改建中小学、幼儿园 4 所，新增学位 3690 个。

全年研究与试验发展（R&D）经费投入 27.38 亿元，占 GDP 比重 2.68%。全年安排科技创新资金 894.80 万元，扶持引导区域科技创新及成果转化。开展科普宣传活动 104 场次，直接受益人数 1.63 万余人次。全年新培育认定国家高新技术企业 79 家，云南省科技型中小企业 55 家，国家科技型中小企业 75 家。新培育认定省级科技众创空间 2 个，国家级科技众创空间 1 个，省级新型研发机构 5 个。

全年全区专利授权总量 4037 件，发明专利授权量 363 件，实用新型授权量 3337 件，外观设计授权量 337 件。发明专利有

效量 1792 件，每万人发明专利拥有量 18.1 件。

## 八、卫生、体育和文化旅游

年末全区共有各级各类医疗卫生机构 711 个。其中，医院 43 个，社区卫生服务机构 63 个，街道（镇）卫生院 7 个，门诊部 42 个，诊所 478 个，村卫生室 49 个，医务室（卫生所）20 个，卫生执法监督机构 1 个，疾控中心 1 个，妇幼保健服务中心 1 个，其他医疗卫生机构 6 个。医疗机构资产总量 50.02 亿元，全年诊疗 601.42 万人次。共有各级各类医疗卫生机构总床位 7809 张。卫生技术人员 12626 人，执业（助理）医师 4687 人，注册护士 6570 人。截至年末，全区累计报告接种新型冠状病毒疫苗 245 万剂次。

按计划生育统计口径，年末全区共出生 3914 人，死亡 1505 人，人口自然增长率 3.88‰，符合政策生育率 100%。共为辖区 709 对夫妇提供免费孕前优生健康检查服务，为 614 名育龄妇女开展免费技术服务。享受特别扶助对象 1213 人，其中伤残家庭 491 人，死亡家庭 722 人；享受奖扶对象 1268 人；享受义务教育奖学金 340 人；享受城乡医保 10094 人；享受高中中专、大学专科、大学本科奖学金共计 190 人；享受失独家庭抚慰金 72 户；享受昆明市低保独生子女家庭奖励补助 822 户，发放独子保健费 3951 人。

全年参加全国、省、市各项比赛中获奖牌 96 枚。其中，金牌 39 枚，银牌 34 枚，铜牌 23 枚，并向省、市运动队输送了 6 名运动员。全年安装健身路径 12 条，新建农村篮球场 2 个。培训、办理审批各级社会体育指导员 161 名。举办各类运动会和群众体育活动 24 次，直接参加体育活动的人数达到 5 万人次。

年末有国家一级图书馆 1 个、国家一级文化馆 1 个、博物馆 1 个、街道综合文化站 12 个、社区（村）综合文化服务中心 103 个；有各类业余艺术表演团体 324 个；有各级文物保护单位 47 项（国家级 3 项、省级 10 项、市级 12 项、区级 22 项），各级非物质文化遗产保护项目 53 项（省级 7 项、市级 37 项、区级 9 项）、代表性传承人 65 人（省级 9 人、市级 29 人、区级 27 人），区图书馆藏书 264262 册。组织举办各类文体活动 1285 场次。

全年接待游客总数 1696.79 万人次，比上年增长 18.0%。旅游综合收入 215.8 亿元，比上年增长 15.0%。

## 九、资源和环境

全年硬化通村道路 6.83 公里，投入建设资金 1050 万元，年内 30 户以上通村道路实现硬化。全区削减入滇污染负荷约 684.279 吨（其中化学需氧量约 548.03 吨，总氮约 88.44 吨，氨氮约 31.61 吨，总磷约 16.199 吨）。推进农村供水净化设施全覆盖，农村供水保障率达 95%。实施 10 个城市淹积水点、13 个盘龙江溢流口整治，启动 4 个片区城市雨污分流，开展 2 条主要河道水环境综合整治。

全年森林覆盖率 64.42%，森林火灾受害率控制在 0.8% 以内。新增城市绿地 20 公顷。全年主城区空气质量优良天数达到 360 天，空气质量优良率达到 98.63%。主城区区域环境昼间噪声平均值 52.9 分贝。地表水达标率 98.336%。

### 注释：

[1] 本公报数据均为初步统计数，正式统计数据以《昆明市盘龙区统计年鉴》和各部门正式公布数据为准。部分数据因四舍五入的原因，存在

总计与分项合计不等的情况。

[2] 地区生产总值、三次产业及相关行业增加值和人均生产总值绝对数按现价计算，增长速度按不变价格计算。

[3] 根据第四次全国经济普查结果及有关制度规定，对 2016-2019 年社会消费品零售总额数据进行了修订。

[4] 两年平均增速是指以 2019 年同期数为基数，采用几何平均的方法计算的增速。

[5] 减税降费规模仅为涉及税务部门数据，不包含其他部门降费数据。

[6] 森林覆盖率为 2020 年度监测数据。

#### **资料来源：**

本公报中户籍人口数据来自市公安局盘龙分局；财政数据来自区财政局；建档立卡贫困户、脱贫攻坚、森林数据来自区农业农村局；楼宇经济、对外经济数据来自区商务和投资促进局；城镇新增就业、城镇登记失业率、养老保险、社会保障数据来自区人力资源和社会保障局；生育保险、基本医疗保险数据来自区医保局；医疗卫生、生育、资助数据来自区卫生健康局；生活保障、低保数据来自区民政局；教育和体育数据来自区教育体育局；科技数据来自区科学技术和信息化局；专利数据来自区市场监督管理局；文化和旅游数据来自区文化和旅游局；空气质量、区域环境昼间噪声、地表水达标率数据来自市生态环境局盘龙分局；硬化通村道路数据来自区交通运输局；削减入滇污染负荷、农村供水保障率数据来自区水务局；其他数据均来自区统计局。