

2022 年寻甸回族彝族自治县 国民经济和社会发展统计公报

2022 年，全县上下坚持以习近平新时代中国特色社会主义思想为指导，坚持稳中求进工作总基调，高效统筹疫情防控和经济社会发展，在县委、县政府的坚强领导下，以深入开展“当好排头兵”大讨论大竞赛为契机，全县上下戮力同心，经济发展动力持续加强，主要经济指标完成较好，全年经济实现难中有进、稳中向好的发展态势，高质量发展成效明显。

一、综合

经初步核算，全县完成地区生产总值（GDP）1576917 万元，比上年增长 5.8%。其中：第一产业完成增加值 376763 万元，增长 5.0%；第二产业完成增加值 300023 万元，增长 8.5%，其中工业实现增加值 222847 万元，增长 6.3%；第三产业完成增加值 900131 万元，增长 5.4%。三次产业结构为 23.9：19.0：57.1；人均 GDP 达 34103 元（按常住平均人口计算）。非公有制经济增加值 726868 万元，比上年增长 8.1%，占全县地区生产总值的比重为 46.1%。

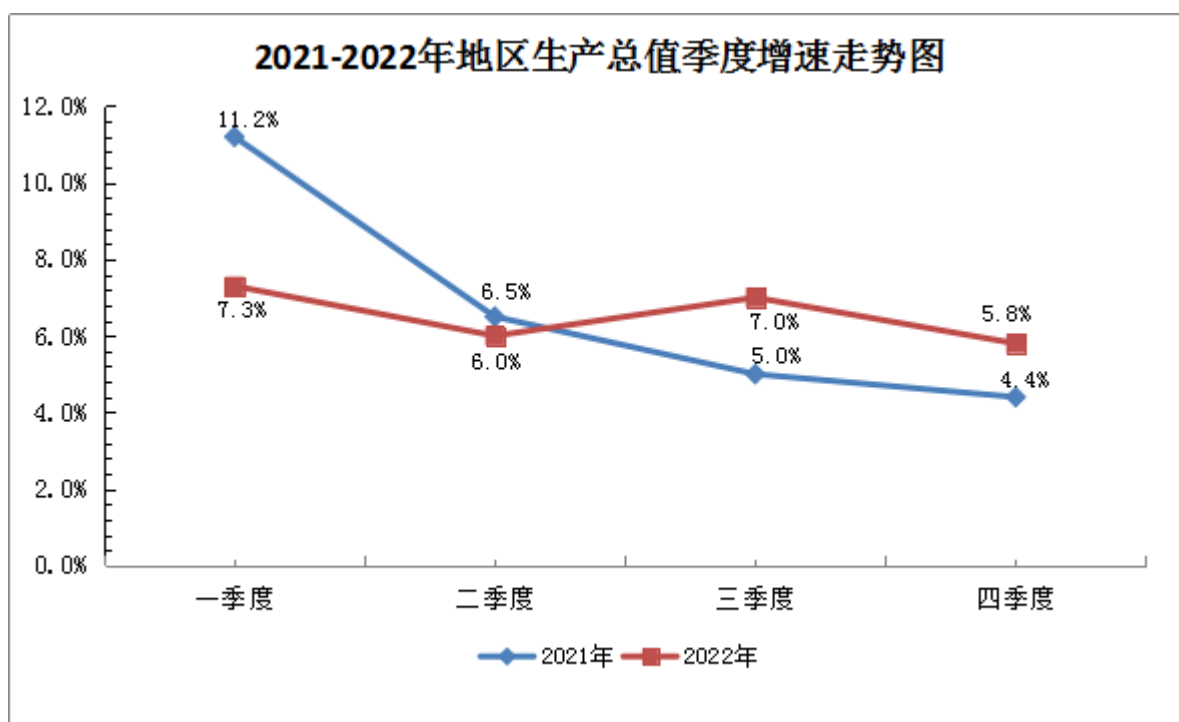


图 1

二、农 业

全县实现农林牧渔业总产值 657746 万元,比上年增长 5.5 % (可比价),其中农业总产值为 348125 万元,比上年增长 4.1%; 林业总产值为 10465 万元,比上年增长 2.2%; 畜牧业总产值为 275836 万元,比上年增长 8.5%; 渔业总产值为 14795 万元,比上年下降 14.6%; 农林牧渔专业及辅助性活动产值为 8525 万元,比上年增长 6.8%。实现农林牧渔业增加值 379885 万元,比上年增长 5%。

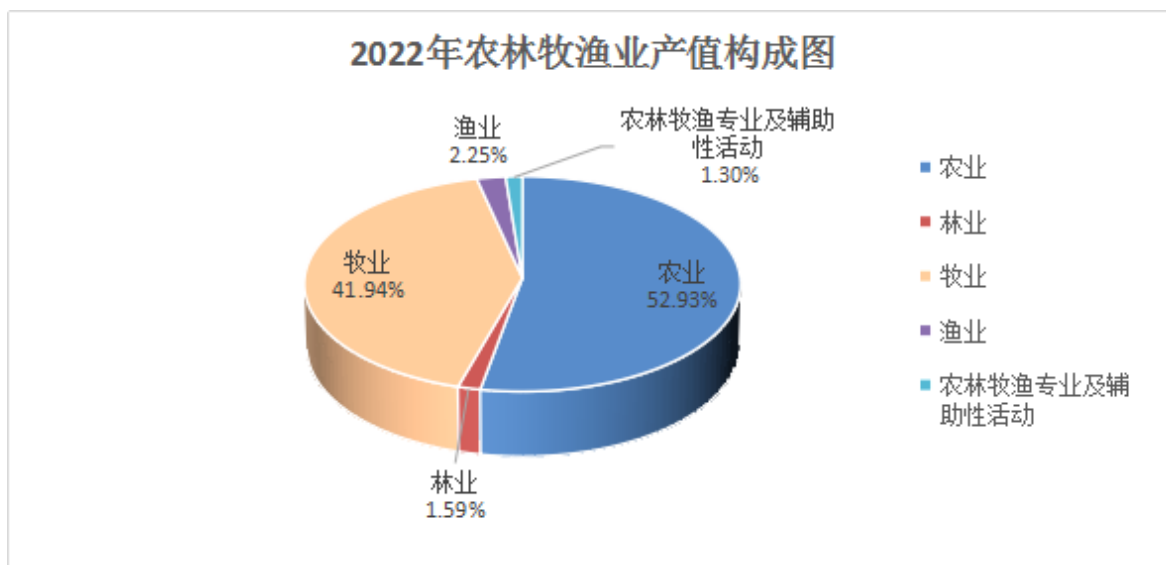


图 2

全年粮食播种面积 868740 亩，同比增长 0.3%；经济作物播种面积 647638.9 亩，同比增长 7.2%。全年粮食总产量 242818 吨，同比增长 2.5%；烤烟产量 20139.5 吨，同比增长 0.4 %；蔬菜产量 604835.2 吨，同比增长 13.8%；肉类总产量 75197 吨，同比增长 6.6%，其中猪牛羊肉产量 72176 吨，同比增长 8.3%。



图 3

主要农产品产量

产品名称	单位	2022 年	2021 年	比上年 ±%
粮食总产量	吨	242818	236925	2.5
其中:稻谷产量	吨	19224	19277	-0.3
玉米产量	吨	85525	84944	0.7
马铃薯产量	吨	90918	84342	7.8
小麦产量	吨	5637	5671	-0.6
烤烟产量	吨	20139	20059	0.4
蔬菜产量	吨	604835	531449	13.8
鲜切花产量	万枝	15215	3465	339.1
油料产量	吨	2552	2824	-9.6
牛存栏	头	210835	193599	8.9
牛出栏	头	121225	110430	9.8
猪存栏	头	446500	464000	-3.8
猪出栏	头	632400	579700	9.1
羊存栏	只	290978	242165	20.2
羊出栏	只	226101	249566	-9.4
家禽出栏	只	2159461	2318979	-6.9
肉类总产量	吨	75197	70558	6.6
禽蛋产量	吨	5779	5314	8.7

三、工业和建筑业

全县规模以上工业完成总产值 809988.4 万元，比上年增长 20.2%（现价）；规模以上工业增加值比上年增长 8.9%；实现利税总额 214679.1 万元，同比增长 132.3%，其中，利润总额 154662 万元，同比增长 192.3%。



图 4

全县资质内建筑企业实现产值 143096 万元，同比增长 11.7%（现价）。实现增加值 77292 万元，比上年增长 15.0%；实现利润 1782 万元，同比下降 48.4 %；上缴税金 3833 万元，同比下降 18.0%。

规模以上工业企业主要产品产量

产品名称	单位	2022年	2021年	比上年 ±%
石灰石	万吨	38.82	75.50	-48.6
建筑用天然石料	万立方米	1.66	17.58	-90.6
磷矿石（折含五氧化二磷 30%）	万吨	21.61	5.19	316.7
鲜、冷藏肉	吨	5831	6173	-5.5
熟肉制品	吨	24.99	71.71	-65.2
膨化食品	吨	25.02	0	-100
饲料添加剂	万吨	33.67	32.11	4.8
饮料	万吨	2.23	2.39	-6.5
包装饮用水	万吨	2.23	2.39	-6.5
精制茶	吨	25.14	26.28	-4.3
人造板	万立方米	10.06	9.36	7.4
纤维板	万立方米	8.99	9.36	-3.9
刨花板	万立方米	1.06	0.00	-100
硫酸（折 100%）	万吨	7.72	7.81	-1.2
精甲醇	万吨	37.46	31.26	19.8
黄磷	万吨	2.91	2.51	16.1
农用氮、磷、钾化学肥料（折纯）	万吨	12.42	13.29	-6.5
磷肥（折五氧化二磷 100%）	万吨	12.42	13.29	-6.5
涂料	万吨	1.88	1.44	30.8
中成药	吨	617	565.3	9.2
硅酸盐水泥熟料	万吨	71.81	95.61	-24.9
窑外分解窑水泥熟料	万吨	71.81	95.61	-24.9
水泥	万吨	99.23	135.30	-26.7
强度等级 42.5 水泥（含 R 型）	万吨	70.59	94.56	-25.3
铝材	万吨	1.45	0.94	54.1
钢结构	吨	6770.13	5355.9	26.4
自来水生产量	万立方米	782.6	744.66	5.1

四、固定资产投资、房地产和招商引资

全县固定资产投资（不含农户）比上年增长42.1%。分三次产业看，第一产业投资同比增长9.8%，占比13.2%；第二产业投资同比增长35.7%，占比37.4%；第三产业投资同比增长60.5%，占比49.4%。

全年房地产开发投资比上年增长12.5%，占比3.2%。商品房销售面积3.9万平方米，比上年下降31.8%。商品房销售额16909万元，比上年下降50.0%。

招商引资实际到位内资77.77亿元，外资686.09万美元。

五、国内贸易

全年实现社会消费品零售总额821227.5万元，比上年增长14.7%。其中：限额以上企业（单位）完成35905.9万元，比上年增长17.9%，限额以下企业（单位）完成785321.6万元。

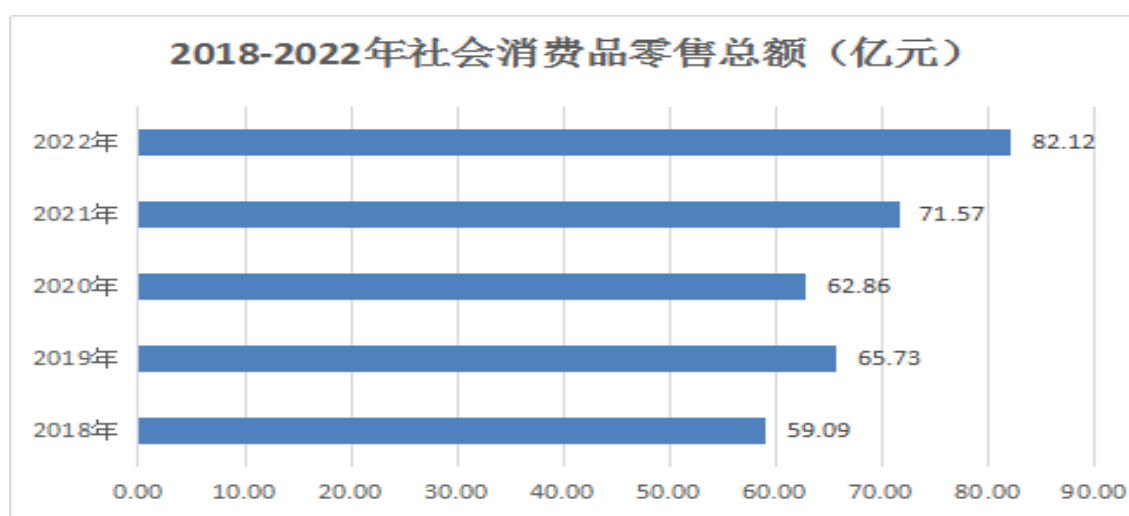


图5

六、旅游

全年接待游客 236.31 万人次，比上年下降 29.2%。实现旅游总收入 29.38 亿元。

七、财政和金融

全县完成一般公共预算收入 74467 万元，比上年下降 9.1%，其中税收收入 42893 万元，比上年下降 28.1%。一般公共预算支出 419307 万元，比上年下降 4.5%，其中，教育、科学技术、文化体育与传媒、社会保障和就业、医疗卫生与计划生育支出、节能环保、城乡社区、农林水、交通运输、住房保障等涉及民生的支出累计完成 355559 万元，占一般公共预算支出的 84.8%。

年末全县金融机构人民币存款余额 196.61 亿元，比上年增长 6.0%，其中住户存款 157.17 亿元，比上年增长 13.7%。

年末全县金融机构人民币贷款余额 121.74 亿元，比上年增长 6.4%，其中住户贷款余额 57.07 亿元，比上年增长 5.1%；企（事）业单位贷款余额 64.67 亿元，比上年增长 7.7%。

八、教育、卫生

全县共有学校 389 所，其中：普通高中 4 所；初级中学 14 所；九年一贯制学校 3 所；小学 154 所；幼儿园 210 所；中等职业学校 3 所；特殊教育学校 1 所。

年末在校学生 82679 人，其中：普通高中在校学生 13157 人，普通初中在校学生 16473 人；小学在校学生 33732 人；幼儿园在

园幼儿 18490 人；职业中学在校学生 685 人；特殊教育学校在校学生 142 人。

全县共有专任教师 5770 人，其中：普通高中专任教师 948 人；普通初中专任教师 1556 人；小学专任教师 2296 人；幼儿园专任教师 831 人；职业中学专任教师 73 人；特殊教育学校专任教师 34 人。

小学学龄儿童净入学率 99.98%，初中学龄人口毛入学率 104%，高中阶段毛入学率 93.40%。

年末全县共有卫生机构 297 个，其中：医院 16 个，基层医疗卫生机构 276 个(含卫生院 15 个)，妇幼保健院 1 个，疾病预防控制中心 1 个，卫生监督所 1 个。实有病床床位 3531 张，卫生技术人员 3048 人，其中执业医师和执业助理医师 1001 人，注册护士 1521 人。婴儿死亡率 7.19‰，孕产妇死亡率为 18.4/10 万。

九、人民生活和社会保障

据抽样调查资料显示，全体居民人均可支配收入 20784 元，比上年增长 5.3%；城镇常住居民人均可支配收入 43247 元，比上年增长 2.5%（现价），人均消费支出 32010 元，比上年下降 5.1%；农村常住居民人均可支配收入为 12891 元，比上年增长 7.1%（现价），人均消费支出 10226 元，比上年增长 7.0%。

年末全县城镇职工基本养老保险参保人数 38436 人；城乡居

民基本养老保险参保人数 336100 人；城镇职工基本医疗保险参保人数 27600 人；城乡居民基本医疗保险参保人数 499840 人；工伤保险参保人数 28429 人；生育保险参保人数 21391 人；失业保险参保人数 19110 人。

十、人口

年末全县户籍总人口 578688 人，其中：男性 296121 人，女性 282567 人；城镇人口 131255 人，乡村人口 447433 人；少数民族人口 139757 人，占总人口的比重为 24.2%，其中回族 73043 人，比重为 12.6%；彝族 55276 人，比重为 9.6%；苗族 7469 人，比重为 1.3%。

年末常住人口 46.28 万人，其中：男性 23.37 万人，女性 22.91 万人。城镇化率 34.75%，城镇人口 16.08 万人；人口出生率 7.53‰，死亡率 8.39‰，自然增长率-0.86‰。

注释:

1.本公报数据为年快报数,正式统计数据以《2022年寻甸统计年鉴》为准;各项指标对比基数均为《2021年寻甸统计年鉴》公布的年报统计数;

2.生产总值、总产值的绝对值按现价计算,增长速度除注明外,均为可比价增幅;人均GDP按常住平均人口计算;

3.本公报中人口出生率、死亡率、自然增长率为人口抽样调查推算数据,以前年度使用卫生健康局数据;

4.图5中2018年数据为寻甸县第四次全国经济普查修订数;

5.资料来源:招商引资数据来自县投资促进局;旅游数据来自县文化和旅游局;财政数据来自县财政局;金融数据来自人民银行寻甸中心支行;教育数据来自县教育体育局;卫生数据来自县卫生健康局;社会保障数字来自县人力资源和社会保障局、县医保局;户籍人口数据来自县公安局,其余数据均来自县统计局。