

2020 年寻甸回族彝族自治县 国民经济和社会发展统计公报

2020 年，面对复杂多变的国内外形势和艰巨繁重的改革发展稳定任务，特别是突如其来的新冠疫情冲击，在县委、县政府的坚强领导下，全县上下攻坚克难，顽强拼搏，统筹推进疫情防控和社会经济发展，扎实做好“六稳”工作，全面落实“六保”任务，全县经济恢复持续健康发展，全面小康取得决定性成就。

一、综合

全县完成地区生产总值（GDP）1437654 万元，比上年增长 4.0%。其中：第一产业完成增加值 383477 万元，增长 6.9%；第二产业完成增加值 243161 万元，增长 21.5%，其中工业实现增加值 174828 万元，增长 26.6%；第三产业完成增加值 811016 万元，下降 2.3%。三次产业结构为 26.7：16.9：56.4；预计人均 GDP 达 31219 元（按预计常住平均人口计算）。非公经济增加值 647616 万元，比上年增长 4.0%，占全县地区生产总值的比重为 45.0%。

二、农业

全县实现农林牧渔业总产值 657044 万元，比上年增长 7.1%

(可比价), 其中农业总产值为 307560 万元, 比上年增长 16.8%; 林业总产值为 10879 万元, 比上年下降 33.4%; 畜牧业总产值为 314490 万元, 比上年下降 2.9%; 渔业总产值为 17226 万元, 比上年增长 30.9%; 农林牧渔专业及辅助性活动产值为 6889 万元, 比上年增长 8.4%。实现农林牧渔业增加值 385963 万元, 比上年增长 6.9 %。

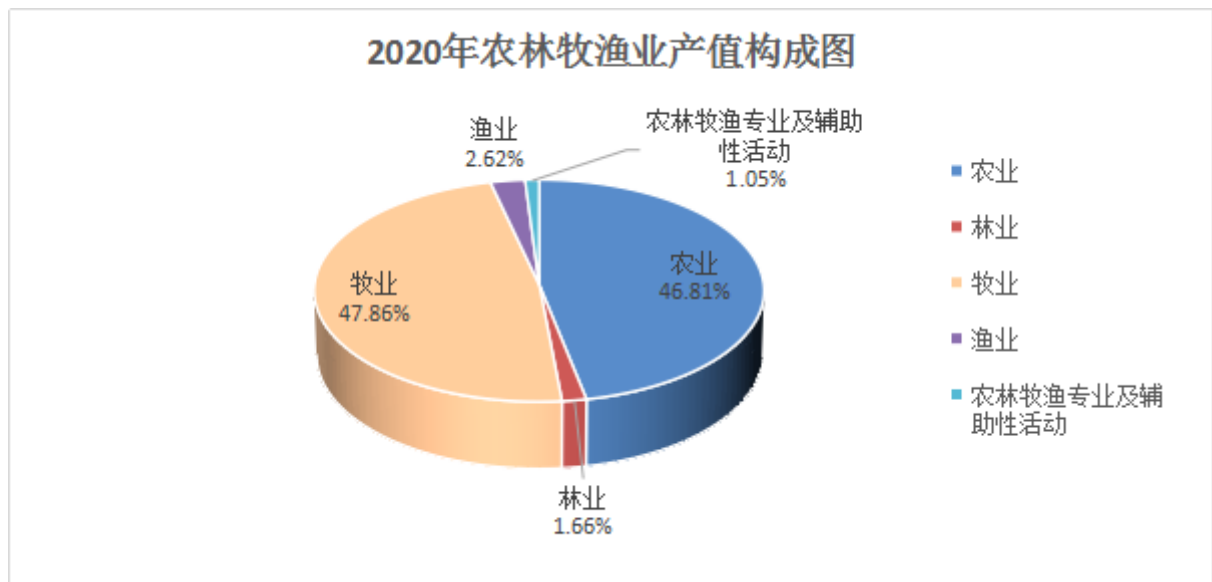


图 1

全年粮食播种面积 862788 亩, 同比增长 0.1%; 经济作物播种面积 588686 亩, 同比增长 10.5%。全年粮食总产量 235361 吨, 同比增长 0.3%; 烤烟产量 20000 吨, 同比下降 0.1%; 蔬菜产量 426125 吨, 同比增长 51.3%; 肉类总产量 62251 吨, 同比下降 0.5%, 其中猪牛羊肉产量 57758 吨, 同比下降 3.0%。

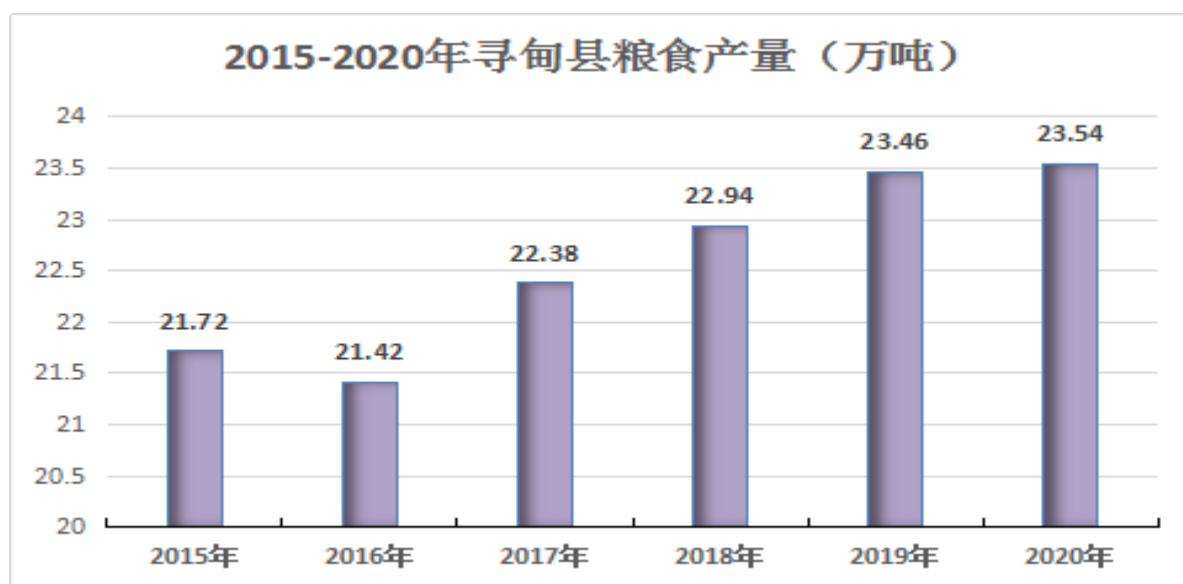


图 2

主要农产品产量

产品名称	单位	2019年	2020年	比上年
粮食总产量	吨	234637	235361	0.3
其中:稻谷产量	吨	31671	19434	-38.6
玉米产量	吨	67268	71444	6.2
马铃薯产量	吨	84973	91679	7.9
小麦产量	吨	7380	5572	-24.5
烤烟产量	吨	20016	20000	-0.1
蔬菜产量	吨	281573	426125	51.3
鲜切花产量	万枝	2638	5055	91.6
油料产量	吨	3021	3182	5.3
牛存栏	头	176219	190958	8.4
牛出栏	头	103477	124822	20.6
猪存栏	头	400500	436000	8.9
猪出栏	头	506201	430900	-14.9
羊存栏	只	271254	282026	4.0
羊出栏	只	229361	238190	3.8
家禽出栏	只	2010228	2982888	48.4
肉类总产量	吨	62555	62251	-0.5
禽蛋产量	吨	4800	6807	41.8

三、工业和建筑业

全县规模以上工业完成总产值 515258 万元，比上年增长 25.7%（现价）；规模以上工业增加值比上年增长 35.6%；实现利税 64934 万元，同比下降 479.5%，其中，利润总额 44836 万元，同比下降 265.8%。

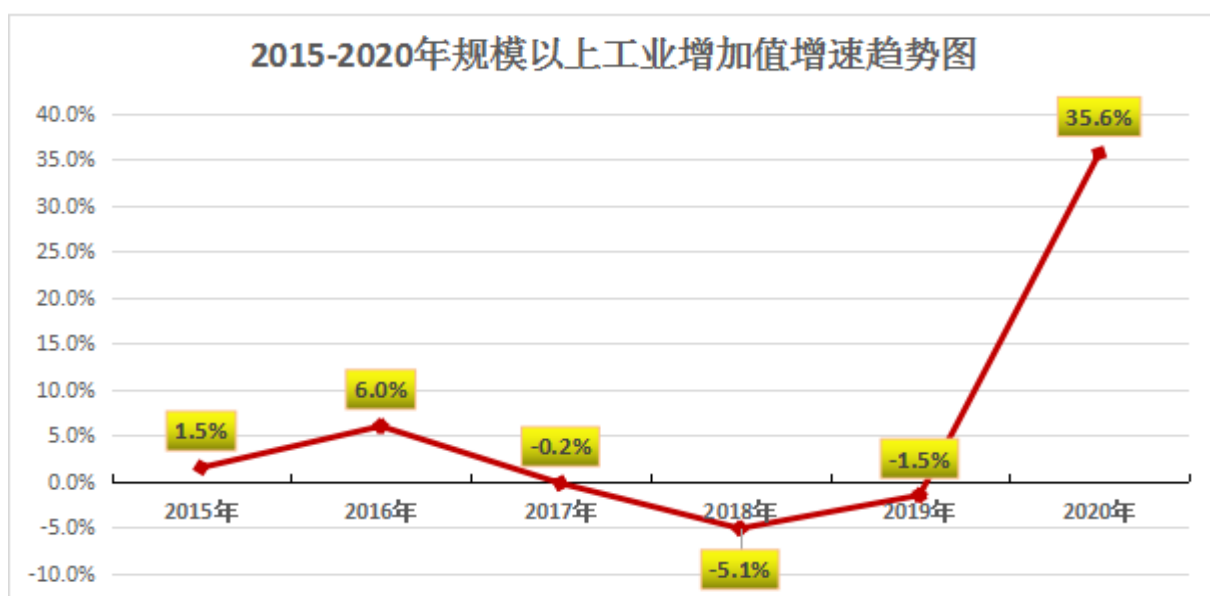


图 3

全县资质内建筑企业实现产值 112756 万元，同比增长 10.1%。实现增加值 68409 万元，比上年增长 7.8%；实现利润 3550 万元，同比下降 24.6%；上缴税金 6150 万元，同比增长 56.9%。

规模以上工业企业主要产品产量

产品名称	单位	2019年	2020年	比上年±%
石灰石	万吨	71.13	94.42	32.7
建筑用天然石料	万立方米	26.75	20.88	-21.9
磷矿石（折含五氧化二磷 100%）	万吨	22.58	10.41	-53.9
鲜、冷藏肉	吨	6211	5449	-12.3
熟肉制品	吨	28.18	36.38	29.1
饲料添加剂	万吨	32.49	34.22	5.3
饮料	万吨	1.67	2.10	25.6
包装饮用水	万吨	1.67	2.10	25.6
精制茶	吨	11.87	26.93	126.9
人造板	万立方米	14.63	12.24	-16.3
纤维板	万立方米	11.03	9.59	-13
刨花板	万立方米	3.60	2.65	-26.5
硫酸（折100%）	万吨	9.61	7.88	-17.9
精甲醇	万吨	0.45	30.53	6651.5
黄磷	万吨	1.08	2.66	146.1
农用氮、磷、钾化学肥料（折 100%）	万吨	3.53	8.16	131.1
中成药	吨	587.96	747.7	27.2
塑料制品	吨	1520	604	-60.3
硅酸盐水泥熟料	万吨	102.39	127.71	24.7
水泥	万吨	165.03	172.57	4.6
铝材	吨	6823	8733	28.0

四、固定资产投资、房地产和招商引资

全县固定资产投资（不含农户）比上年下降 15.1%。分三次产业看，第一产业投资增长 27.6%，占比 5.9%；第二产业投资增长 37.6%，占比 26.7%，其中工业投资增长 40.4%，占比 26.7%；第三产业投资下降 28.1%，占比 67.4%。

全年房地产业投资比上年下降 73.1%，占比 2.7%。商品房销售面积 9.6 万平方米，比上年下降 7.9%。商品房销售额 47904 万元，比上年增长 5.2%。

招商引资实际到位内资 64.17 亿元，外资 183 万美元。

五、国内贸易

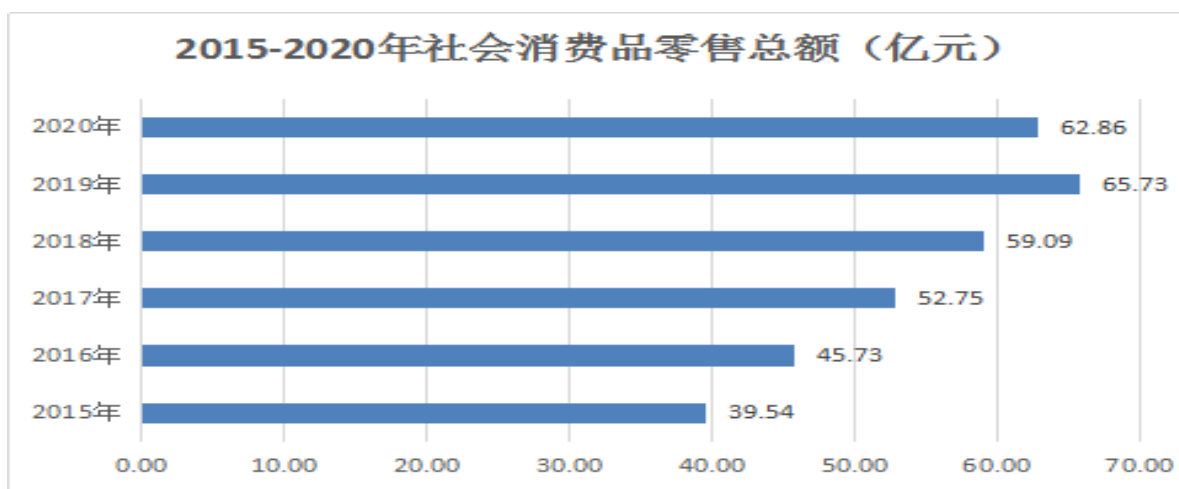


图 4

全年实现社会消费品零售总额 628639 万元，比上年下降 4.4%。其中：限额以上企业（单位）完成 18962 万元，比上年下降 17.3%，限额以下企业（单位）完成 609677 万元。

六、旅游

全年接待游客 295 万人次，比上年下降 15.2 %。实现旅游总收入 5.76 亿元，比上年下降 20.0%。

七、财政和金融

全县完成一般公共预算收入 70335 万元，比上年增长 7.5%，其中税收收入 49964 万元，比上年增长 8.4%。一般公共预算支出 389373 万元，比上年下降 6.6%，其中一般公共服务支出 38221 万元，比上年下降 12.2%；社会保障和就业支出 48254 万元，比上年下降 3.0%。

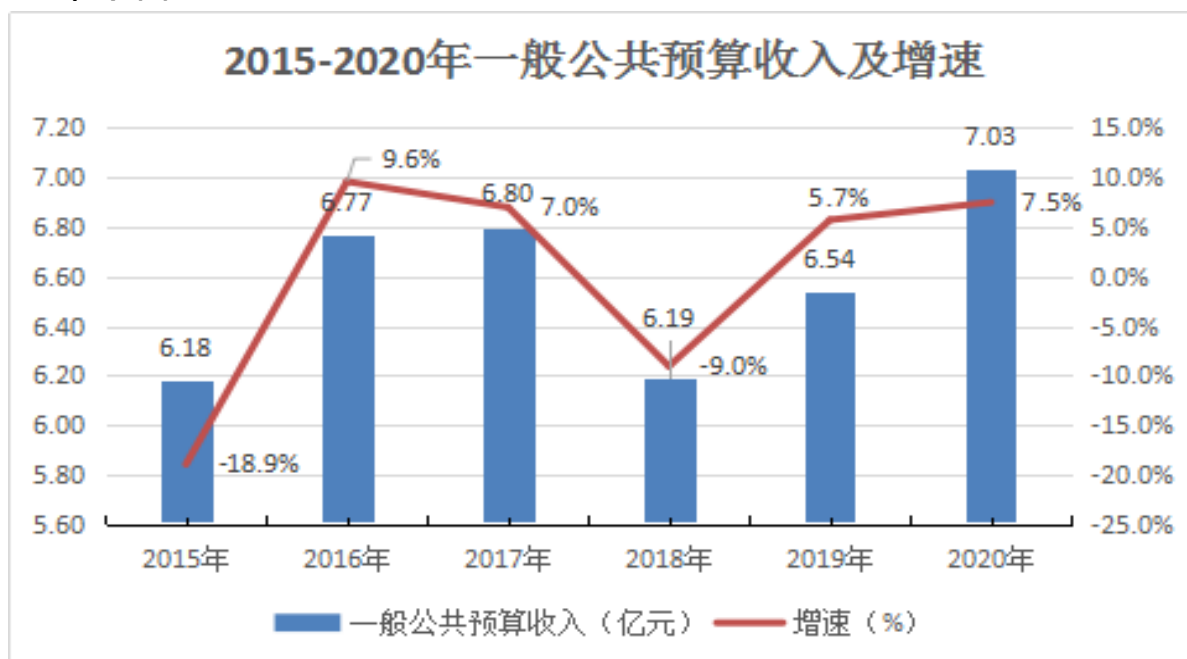


图 5

年末全县金融机构人民币存款余额 161.33 亿元，比上年增长 5.6 %，其中住户存款 124.62 亿元，比上年增长 11.9 %。

年末全县金融机构人民币贷款余额 108.22 亿元，比上年增长 0.2%，其中住户贷款余额 52.47 亿元，比上年增长 5.2%；企（事）业单位贷款余额 55.75 亿元，比上年下降 4.0%。

八、教育、卫生

全县共有普通中学 21 所，其中：普通高中 4 所，初级中学 14 所，九年一贯制学校 3 所；小学 154 所；幼儿园 153 所；中等职业学校 3 所；特殊教育学校 1 所。

年末普通中学在校学生 32370 人，其中：高中在校学生 13290 人，初中在校学生 19080 人；小学在校学生 34406 人；幼儿园在园幼儿 16950 人；职业中学在校学生 1458 人；特殊教育学校在校学生 163 人。

全县共有专任教师 5614 人，其中：中学专任教师 2530 人；小学专任教师 2380 人；幼儿园专任教师 577 人；职业中学专任教师 93 人；特殊教育学校专任教师 34 人。

小学学龄儿童毛入学率 101.7%，初中学龄人口毛入学率 110.2%，高中阶段毛入学率 84.99%。

年末全县共有卫生机构 288 个，其中：医院 16 个，基层医疗卫生机构 269 个(含卫生院 15 个)，妇幼保健院 1 个，疾病预防控制中心 1 个，卫生监督所 1 个。实有病床床位 3299 张，卫生技术人员 2819 人，其中执业医师和执业助理医师 917 人，注

册护士 1409 人。婴儿死亡率 7.76‰,孕产妇死亡率为 30.42 /10 万。

九、人民生活和社会保障

据抽样调查资料显示, 城镇常住居民人均可支配收入 38634 元, 比上年增长 3.7% (现价), 人均消费支出 34379 元, 比上年增长 86.2%; 农村常住居民人均可支配收入为 10847 元, 比上年增长 8.7% (现价), 人均消费支出 12727 元, 比上年增长 27.1%。

年末全县城镇职工基本养老保险参保人数 34321 人; 城乡居民养老保险参保人数 335600 人; 城镇职工基本医疗保险参保人数 25713 人; 城乡居民基本医疗保险参保人数 504039 人; 工伤保险参保人数 20580 人; 生育保险参保人数 20171 人; 失业保险参保人数 17663 人。

十、人口、人民生活和社会保障

年末全县人口出生率 9.28‰, 死亡率 5.12‰, 自然增长率 4.16‰。年末全县户籍总人口 576411 人, 其中: 男性 295166 人, 女性 281245 人; 城镇人口 125096 人, 乡村人口 451315 人; 少数民族人口 138409 人, 占总人口的比重为 24.0%, 其中回族 72693 人, 比重为 12.6%; 彝族 54726 人, 比重为 9.5%; 苗族 7360 人, 比重为 1.3%。常住人口 46.07 万人。

注释:

1.本公报数据为年快报数,正式统计数据以《2020年寻甸统计年鉴》为准;各项指标对比基数均为《2019年寻甸统计年鉴》公布的年报统计数;

2.生产总值、总产值的绝对值按现价计算,增长速度除注明外,均为可比价增幅;人均GDP按常住平均人口计算;

3.第二版块农业中畜牧数据为上报数,最终数据以市级核定下返为准;

4.图2中2015-2016年数据为寻甸县第三次全国农业普查修订数;图4中2015年-2018年数据为寻甸县第四次全国经济普查修订数;

5.常住人口数据取自《昆明市第七次全国人口普查主要数据公报》;

6.资料来源:招商引资数据来自县投资促进局;旅游数据来自县文化和旅游局;财政数据来自县财政局;金融数据来自人民银行寻甸中心支行;教育数据来自县教育体育局;卫生数据来自县卫生健康局;社会保障数字来自县人力资源和社会保障局;户籍人口数据来自县公安局,其余数据均来自县统计局。