

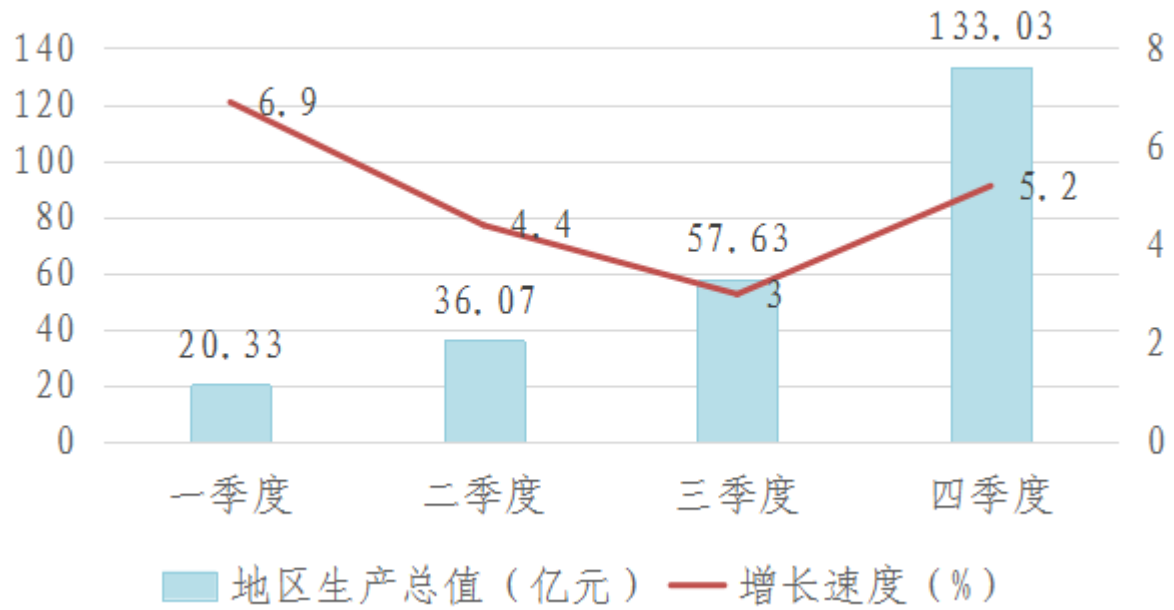
2019 年寻甸回族彝族自治县 国民经济和社会发展统计公报

2019 年，面对经济下行压力不断加大，县委、县政府以习近平新时代中国特色社会主义思想为指导，全面贯彻落实党的十九大和十九届二中、三中、四中全会精神，以巩固脱贫成效统揽经济社会发展全局，砥砺奋进，攻坚克难，全县经济实现了平稳健康发展，为推动经济高质量发展、决胜全面建成小康社会取得新的重大进展。

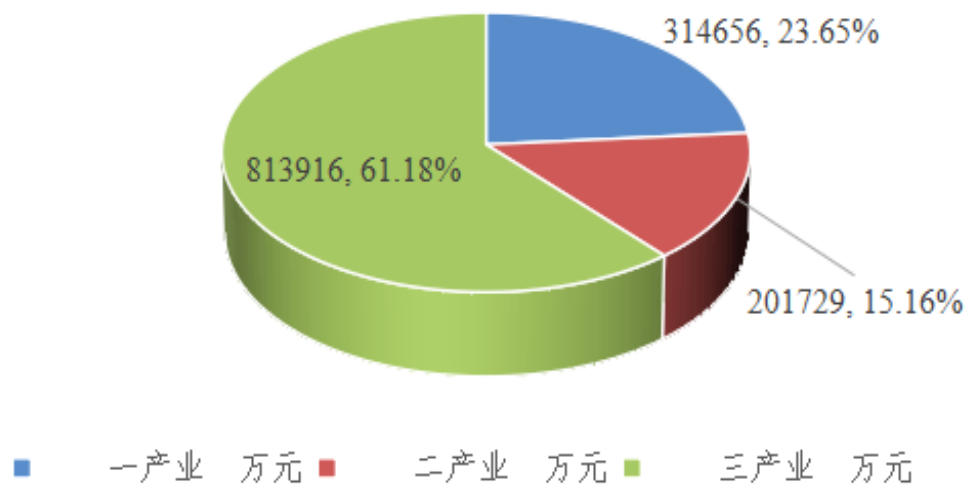
一、综合

全县完成地区生产总值（GDP）1330301 万元，比上年增长 5.2%。其中：第一产业完成增加值 314656 万元，比上年增长 6.5%；第二产业完成增加值 201729 万元，比上年下降 3.1%，其中工业实现增加值 138321 万元，比上年下降 0.9%；第三产业完成增加值 813916 万元，比上年增长 7.5%。三次产业结构为 23.6：15.2：61.2；人均 GDP 达 27854 元（按常住平均人口计算）。非公经济创造增加值 600994 万元，占全县地区生产总值的比重为 45.2%。

2019年季度地区生产总值及增速趋势图

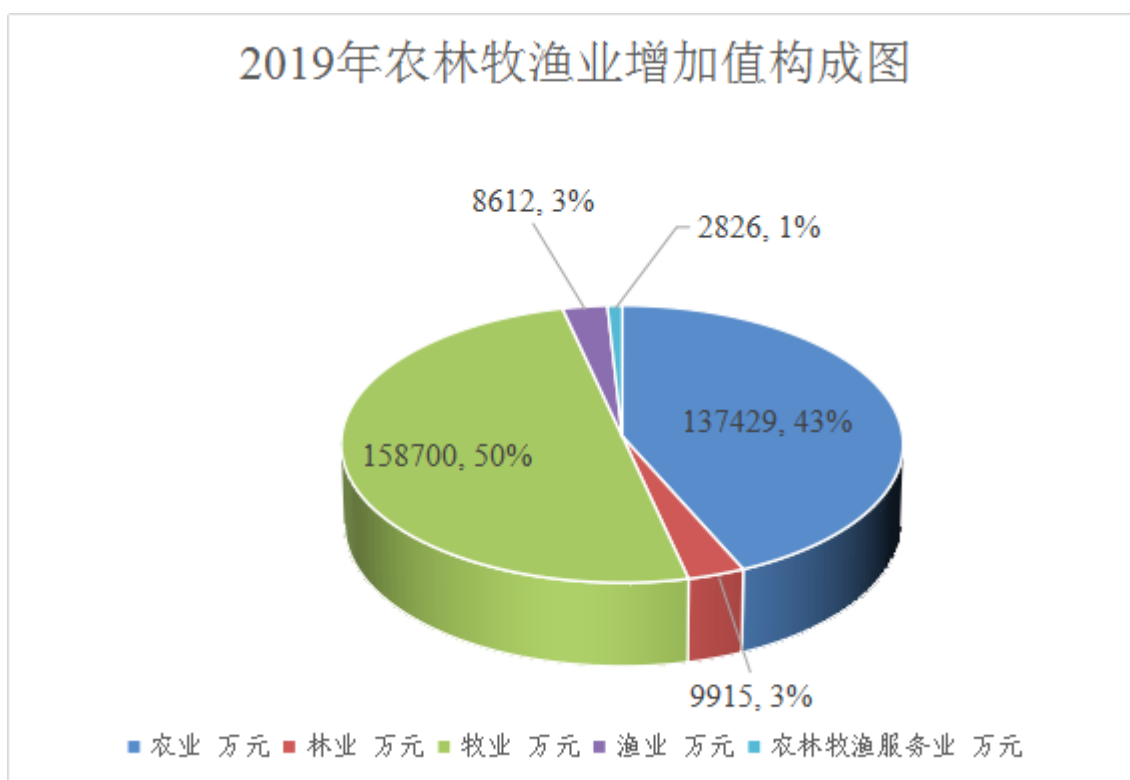


2019年三产增加值占GDP的比重



二、农 业

全县实现农林牧渔业总产值 532194 万元，比上年增长 6.4%，其中农业总产值为 233760 万元，比上年增长 7.5%；林业总产值 12874 万元，比上年增长 0.1%；畜牧业总产值为 263232 万元，比上年增长 5.8%；渔业总产值 16959 万元，比上年增长 8.6%。实现农林牧渔业增加值 317482 万元，比上年增长 6.5%，其中牧业增加值 158700 万元，比上年增长 5.7%，占农林牧渔业增加值的比重为 50.0%。全年农作物播种面积 1394403.5 亩，同比增长 5.4%，其中粮食播种面积 861600 亩，同比增长 9.2%；粮食总产量 234637.4 吨，同比增长 2.3%；肉类总产量 62565.6 吨，同比下降 6.0%，其中猪牛羊肉 59546.5 吨，同比下降 6.7%。

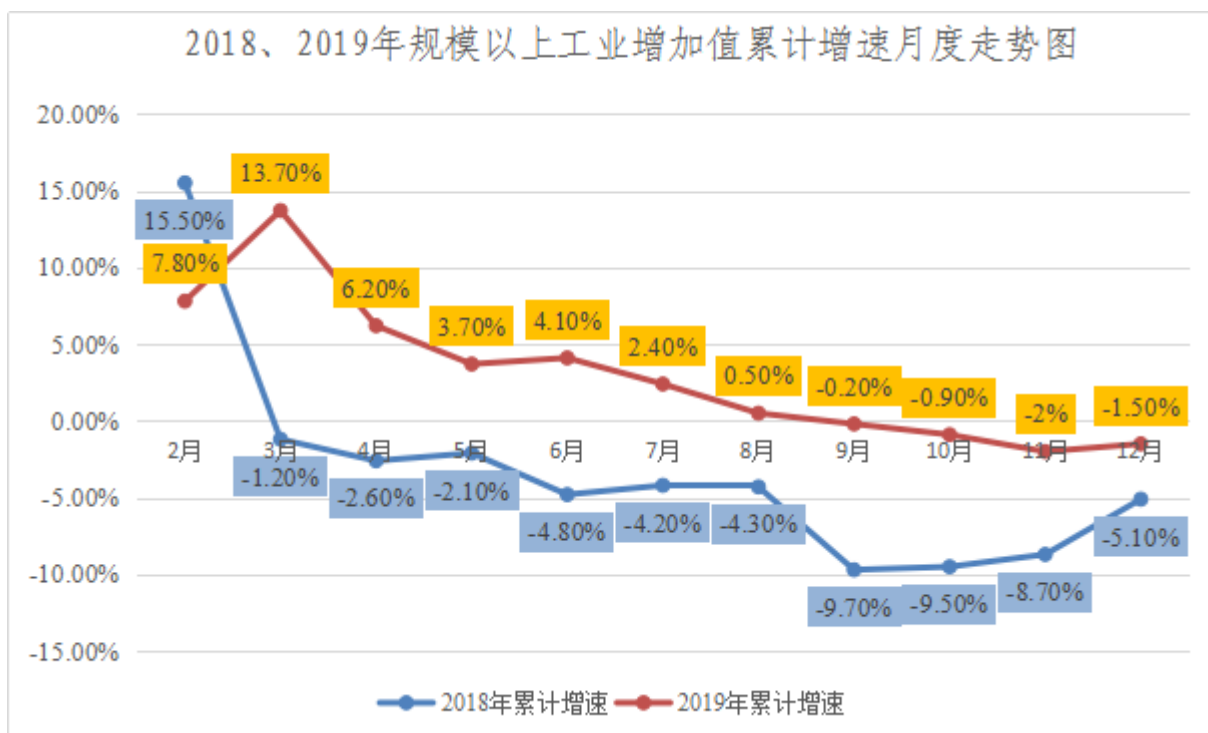


主要农产品产量

产品名称	单位	2019年	2018年	比上年±%
粮食总产量	吨	234637.4	229395.9	2.3
#秋粮粮食产量	吨	187582.8	180480.8	3.9
其中:稻谷产量	吨	26604.1	31700.2	-16.1
玉米产量	吨	73824.2	62258.2	18.6
马铃薯产量	吨	84973	85625	-0.8
#夏粮粮食产量	吨	47054.6	48915.1	-3.8
其中:小麦产量	吨	5570.2	6966.1	-20.0
蚕豆产量	吨	4391.2	4458	-1.5
烤烟产量	吨	20015.9	19789.2	1.1
蔬菜产量	吨	281572.8	236069.1	19.3
鲜切花产量	万枝	2638	3970	-33.6
油料产量	吨	3020.8	3210.8	-5.9
大牲畜存栏	头(匹、只)	189813	160103	18.6
#牛存栏	头	176219	147756	19.3
大牲畜出栏	头(匹、只)	103570	82678	25.3
#牛出栏	头	103477	82624	25.2
猪存栏	头	400500	450100	-11
猪出栏	头	506201	650200	-22.1
羊存栏	只	271254	250746	8.2
羊出栏	只	229361	222973	2.9
家禽出栏	只	2010228	1750722	14.8
肉类总产量	吨	62656.6	66551.1	-6.0
禽蛋产量	吨	4800.1	3834.9	25.2

三、工业和建筑业

全县工业完成总产值 482139 万元，比上年下降 1.9%（现价）；完成工业增加值 138321 万元，比上年下降 0.9%。其中：规模以上工业完成总产值 414842 万元，比上年下降 3.5%（现价），占全县工业总产值的 86.0%；规模以上工业增加值比上年下降 1.5%；实现利税-32039.7 万元，同期为-21307.7 万元，亏损比上年增加 10732.0 万元，亏损同比增长 50.4%，其中，利润总额-41958.8 万元，同期为-32574.7 万元，亏损比上年增加 9384.1 万元，亏损同比增长 28.8%。



全县资质内建筑企业实现产值 102404.3 万元，同比增长 27.43%。实现增加值 63513 万元，比上年下降 8.6%。

规模以上工业企业主要产品产量

产品名称	单位	2019年	2018年	比上年±%
磷矿石(折含五氧化二磷 30%)	万吨	22.58	31.59	-28.5%
饲料添加剂	万吨	32.49	32.00	1.5%
人造板	万立方米	14.63	12.52	16.9%
实木木地板	万平方米	2.24	8.05	-72.2%
家具	万件	0.03	0.26	-88.5%
硫酸(折 100%)	万吨	9.61	9.09	5.7%
烧碱(折 100%)	万吨	2.65	6.59	-59.8%
黄磷	万吨	1.08	1.83	-41.0%
农用氮、磷、钾化学肥料(折	万吨	3.53	8.29	-57.4%
初级形态塑料	万吨	3.28	7.46	-56.0%
中成药	万吨	0.06	0.08	-25.0%
硅酸盐水泥熟料	万吨	102.39	95.54	7.2%
水泥	万吨	165.03	166.87	-1.1%
商品混凝土	万立方米	2.37	8.20	-71.1%
砖	万块	6360	18410	-65.5%
铝材	万吨	0.68	0.62	9.7%
建筑用天然石料	万立方米	26.75	34.50	-22.5%
鲜、冷藏肉	万吨	0.57	0.37	54.1%
精制茶	吨	11.87	10.41	14.0%
熟肉制品	吨	111.18	265.33	-58.1%

四、固定资产投资、房地产和招商引资

全县固定资产投资(不含农户,含房地产投资)比上年下降 4.1%,其中,工业投资比上年增长 48.3%,占比 16.2%。

全年房地产业投资比上年增长 970.6%,占比 8.6%。商品房销售面积 10.4 万平方米,比上年增长 41.0%。

招商引资实际到位内资 56.75 亿元,外资 200 万美元。

五、国内贸易

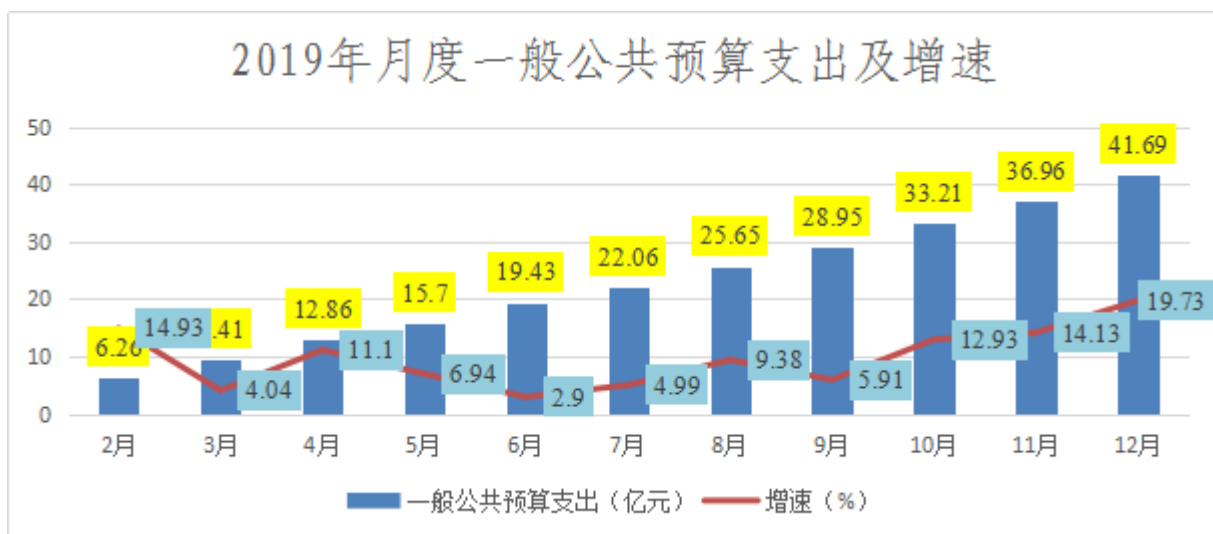
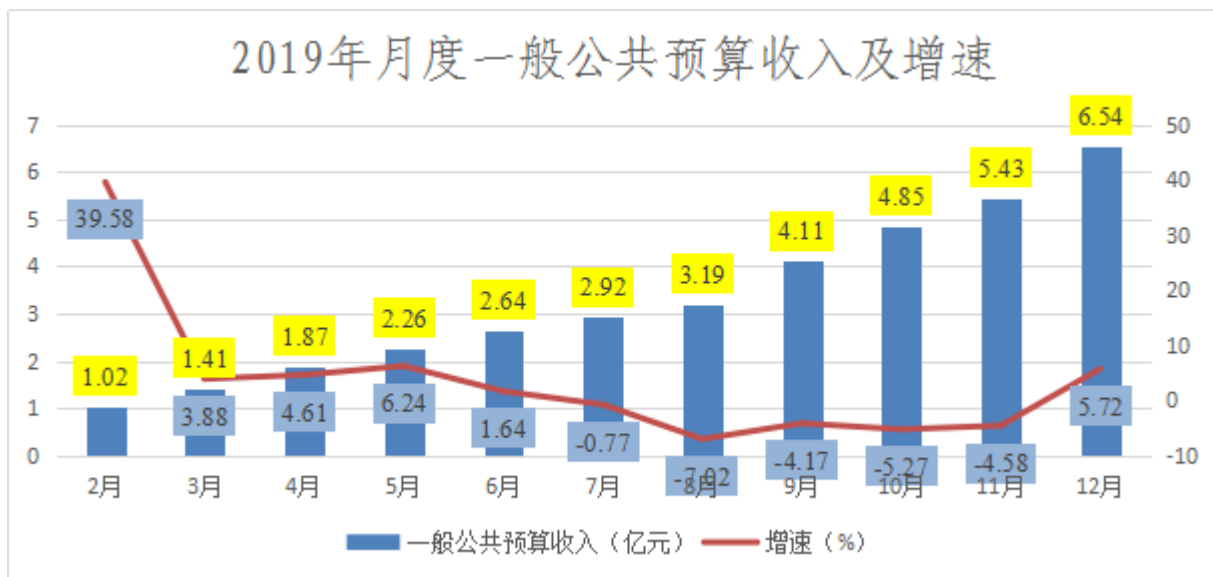
全年实现社会消费品零售总额 657345.5 万元,比上年增长 11.3%。其中:限额以上企业完成 40683.2 万元,比上年增长 5.4%,限额以下企业完成 616662.3 万元。

六、旅游

全年接待游客 348 万人次,比上年增长 26.5%。实现旅游总收入 7.2 亿元,比上年增长 33.3 %。

七、财政和金融

全县完成一般公共预算收入 65429 万元,比上年增长 5.7%。一般公共预算支出 416883 万元,比上年增长 19.7%。



年末全县金融机构人民币存款余额 152.7 亿元，比上年增长 8.3%，其中住户存款 111.4 亿元，比上年增长 9.0%。

年末全县金融机构人民币贷款余额 108.0 亿元，比上年增长 10.5%。其中短期住户贷款余额 33.7 亿元，比上年增长 3.8%；中长期住户贷款余额 16.2 亿元，比上年增长

5.3%。

八、教育、卫生

全县共有普通中学 21 所，其中：普通高中 4 所，初级中学 14 所；九年一贯制学校 3 所；小学 154 所；幼儿园 136 所；中等职业学校 3 所；特殊学校 1 所。

年末普通中学在校学生 33466 人，其中：高中在校生 12654 人，初中在校生 20812 人；小学在校学生 34095 人；幼儿园在园幼儿 15820 人；职业中学 769 人；特殊学校在校学生 142 人。

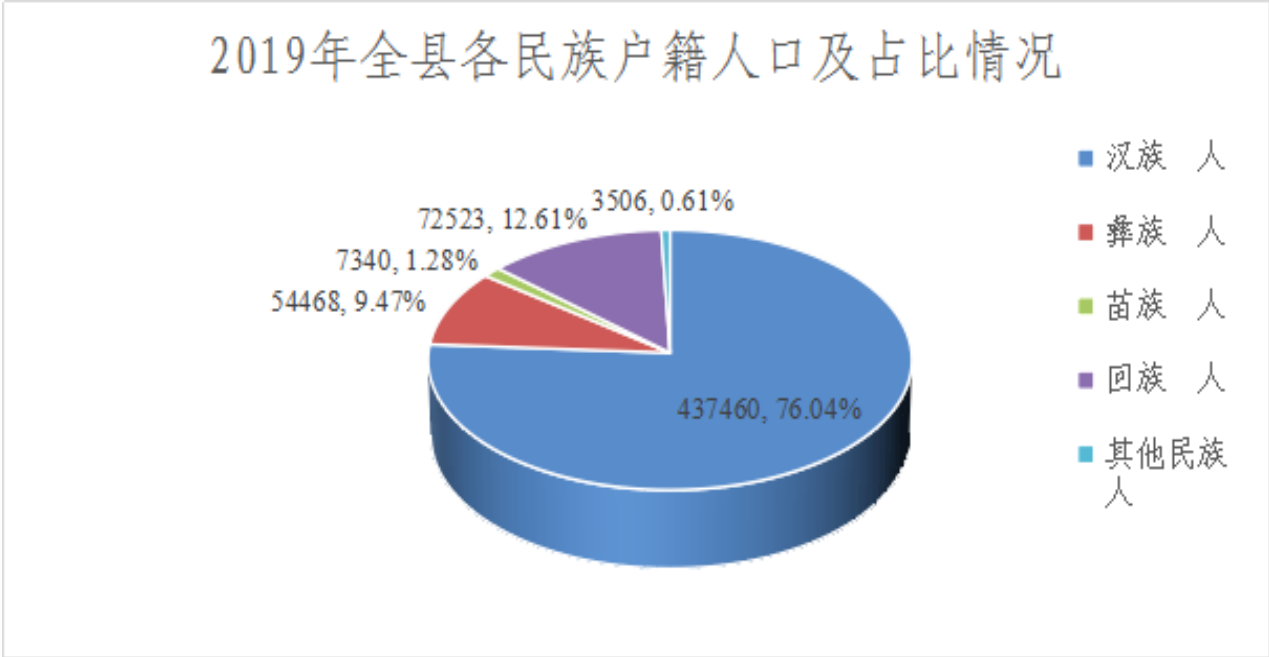
全县共有专任教师 5492 人，其中：中学专任教师 2598 人；小学专任教师 2261 人；幼儿园专任教师 544 人；职业中学专任教师 74 人；特殊学校专任教师 15 人。

小学学龄儿童净入学率 99.81%，初中学龄人口毛入学率 116.26%，高中阶段升学率 62.73%。

年末全县共有卫生机构 281 个，其中：医院 14 个，基层医疗卫生机构 264 个(含卫生院 16 个),妇幼保健院 1 个，疾病预防控制中心 1 个，卫生监督所 1 个。实有病床床位 2970 张，卫生技术人员 2552 人，其中执业医师和执业助理医师 870 人，注册护士 1247 人。婴儿死亡率 6.54‰,孕产妇死亡率为 13.62 /10 万。

九、人口、人民生活和社会保障

年末全县人口出生率 9.05‰，死亡率 4.73‰，自然增长率 4.35‰；年末全县户籍总人口 575297 人，其中：城镇人口 98009 人，乡村人口 477288 人；少数民族人口 137837 人，占总人口的比重为 23.96%，其中回族 72523 人，比重为 12.61%，彝族 54468 人，比重为 9.47%，苗族 7340 人，比重为 1.28%。常住人口 47.76 万人，城镇化率为 31.76%。



据抽样调查资料显示,城镇常住居民人均可支配收入 37244 元,比上年增长 7.5% (现价),城镇人均消费支出 18465 元,比上年增长 19.08 %。农村常住居民人均可支配收入为 9979 元,比上年增长 10.0% (现价);农村人均消费支出 10017 元,比上年增长 19.32 %。

年末全县城镇职工基本养老保险参保人数 30605 人;城乡居民社会养老保险参保人数 321000 人;失业保险参保人数 17156 人;城镇职工基本医疗保险参保人数 25309 人,城乡居民基本医疗保险参保人数 502881 人;工伤保险参保人数 20810 人;生育保险参保人数 19790 人。

注释:

1.本公报数据为年快报数，正式统计数据以《2019 年寻甸统计年鉴》为准；各项指标对比基数均为《2018 年寻甸统计年鉴》公布的年报统计数；

2.生产总值、总产值的绝对值按现价计算，增长速度除注明外，均为可比价增幅；人均 GDP 按常住平均人口计算；

3.年末人口数据采用县公安局数据，其中城镇人口和乡村人口汇总期间为 2018 年 12 月 1 日至 2019 年 11 月 30 日)；人口自然增长率采用县卫生健康局数据；

4.社会保障数字由县人社局提供；