

2020年昆明市呈贡区 国民经济和社会发展统计公报

昆明市呈贡区统计局

2021年8月

2020年，在以习近平总书记为核心的党中央坚强领导下，全区认真贯彻落实国家、省市决策部署，扎实做好“六稳”工作，全面落实“六保”任务，统筹疫情防控和经济社会发展，我区经济运行呈逐季改善、逐步恢复常态，全区经济运行自上半年扭负为正后持续稳定恢复。

一、地区生产总值

2020年，全区实现地区生产总值（GDP）508.59亿元，按可比价格计算，比上年增长5.1%，增速分别比全国（2.3%）、全省（4.0%）、全市（2.3%）高2.8、1.1、2.8个百分点，增速居全市第3位。分季度看，一至四季度GDP累计增速分别为-6.6%、3.8%、4.9%和5.1%，经济总量首次突破五百亿元，全年呈现出持续回升的态势。其中，第一产业增加值5.97亿元，增长2.7%；第二产业增加值202.32亿元，增长3.9%；第三产业增加值300.3亿元，增长6.1%。三次产业结构比调整为1.17:39.78:59.05。

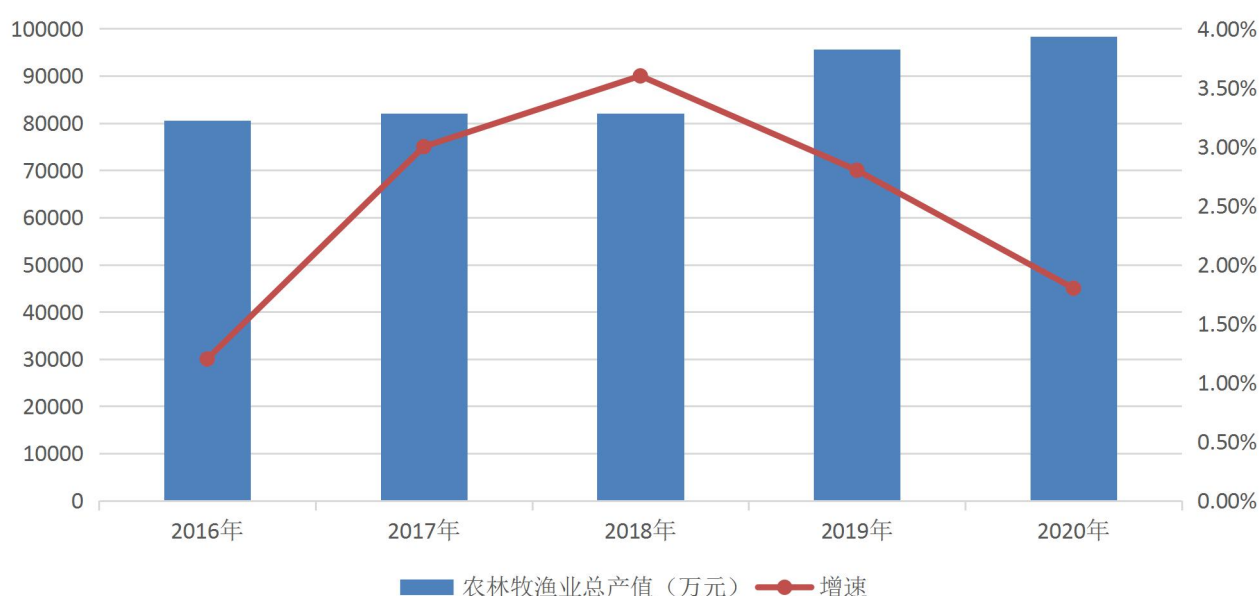
按常住人口计算，人均地区生产总值78172元，按当年汇率折算约11948美元。

全区非公有制经济实现增加值163.15亿元，比上年增长2.8%，占GDP比重为32.1%。

二、农业

全年实现农林牧渔业及农林牧渔服务业总产值98346万元，比上年增长1.8%。其中，农业产值86573万元，增长1.2%；林业产值8117万元，增长17.7%；渔业产值1597万元，增长13.4%；农林牧渔服务业产值2059万元，下降0.9%。

图1：2016-2020年农林牧渔业总产值



全年粮食种植面积292.6公顷，粮食产量1759.3吨；蔬菜种植面积6573公顷，蔬菜产量173551.7吨；鲜切花种植面积367公顷，产量22974万枝。

表1 2020年主要农产品产量

	单位	2020年	增长速度 (%)
粮食 (含大豆、薯类)	吨	1767.9	71.9
#玉米	吨	1759.3	47.2
油料作物	吨	0	0
蔬菜	吨	173551.7	-7.8

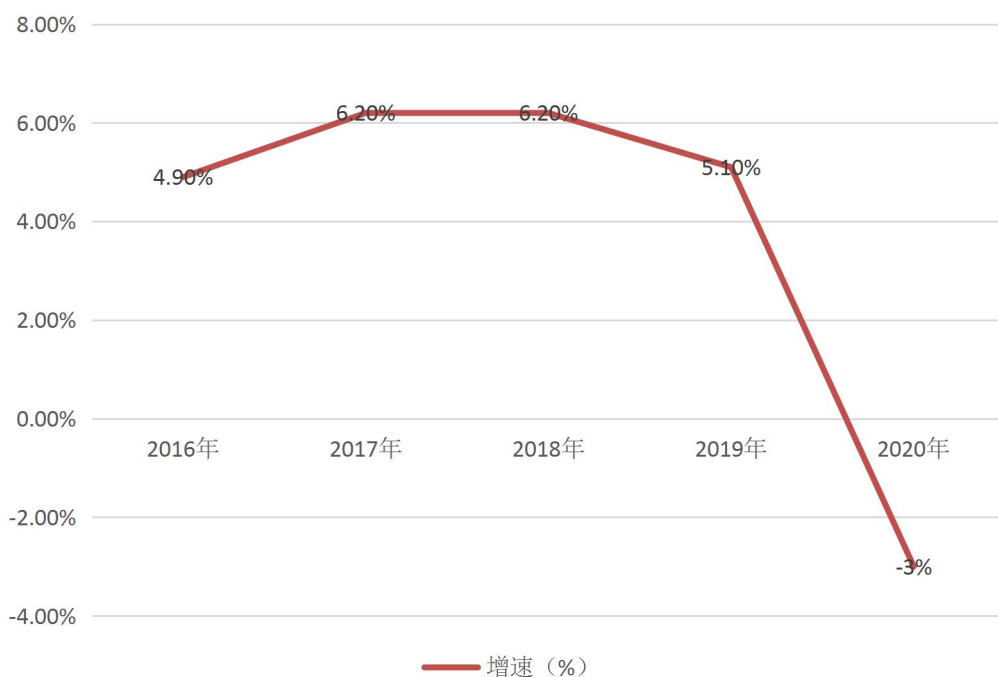
鲜切花	万枝	22924	71.9
园林水果	吨	40688	-16.5

全区农村用电量 7611 万千瓦时，下降 20.8%。年末农业机械总动力 47898.3 千瓦。

三、工业和建筑业

全区实现工业总产值 715.67 亿元。规模以上工业增加值同比下降 3%。规模以上工业中，轻工业同比下降 5.4%，重工业同比下降 0.8%。

图2：2016年-2020年规模以上工业增加值增速（%）



分经济类型看，国有企业增加值同比下降 39.6%，国有控股企业增加值同比下降 4.2%，股份制企业增加值同比下降 3.1%，外商及港澳台商投资企业增加值同比增长 1.6%。

从主要行业看，医药制造业增加值同比下降 6%，有色金属冶炼和压延加工业增加值同比下降 6.3%，电气机械和器材制造业增加值同比增长 0.6%，食品制造业增加值同比下降 0.8%，燃气生产和供应业增加值同比增长 2.5%，化学原料和化学制品制造业增加值同比下降 5.8%。

图:3：六大支柱行业增加值占比（%）

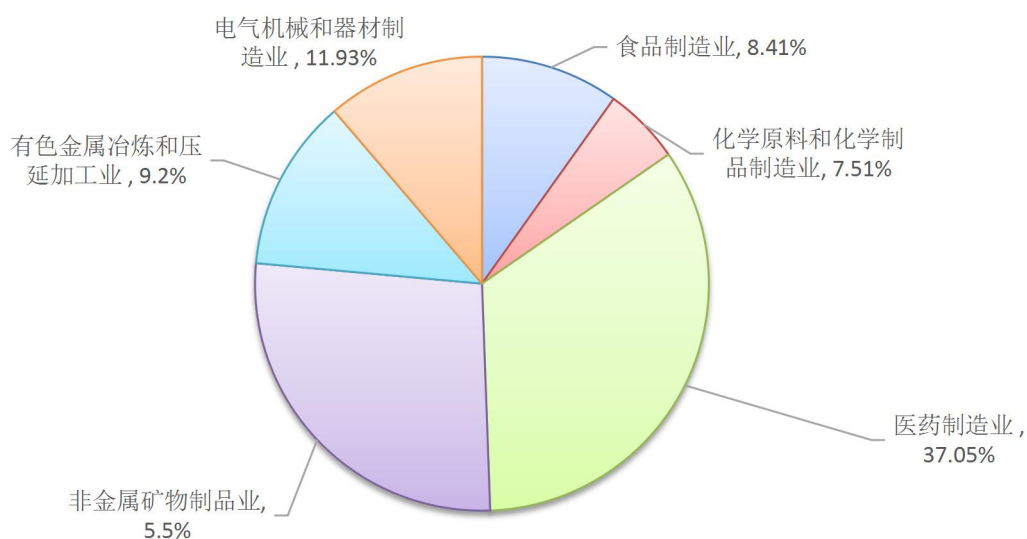


表 2 2020 年主要工业产品产量

产品名称	单位	2020 年	增长速度 (%)
十种有色金属	万吨	20.41	-23.9
铜材	万吨	19.19	3.0
铝材	万吨	29.79	4.4
合成橡胶	万吨	13.79	-30.1
饲料	万吨	—	—
饮料	万吨	176.94	-4.6
乳制品	万吨	1.54	-30.4
塑料制品	万吨	2.9	16.7

自来水生产量	万立方米	6567	4.5
纸制品	万吨	4.08	-8.1
精制食用植物油	万吨	19.75	14.2
方便面	吨	10320	6.4
商品混凝土	万立方米	696.23	-0.8
变压器	万千伏安	356.13	-9.4
金属切削机床	台	1409	53.3
电力电缆	万千米	15.58	-20.1
单色印刷	万令	5.81	-26.7
中成药	吨	15045.95	-7.1
光学仪器	万台(个)	11.63	-10

全区规模以上工业企业实现营业收入 1138.82 亿元。其中，实现利润总额 113.02 亿元；实现利税总额 135.11 亿元。

全区有资质的总承包和专业承包建筑企业全年完成总产值 900.43 亿元，比上年增长 16.68%。其中，建筑工程完成产值 892.61 亿元，增长 16.97%；安装工程完成产值 5.62 亿元，增长 31.03%；其他建筑业产值 2.20 亿元，下降 48.39%。房屋建筑施工面积为 1908.83 万平方米，下降 16.67%。其中，本年新开工面积 470.57 万平方米，下降 18.98%。全年建筑业实现增加值 113.44 亿元，同比增长 12.9%。

实际管辖区内有资质的总承包和专业承包建筑企业全年完成产值 243.11 亿元，同比增长 1.91%。其中，建

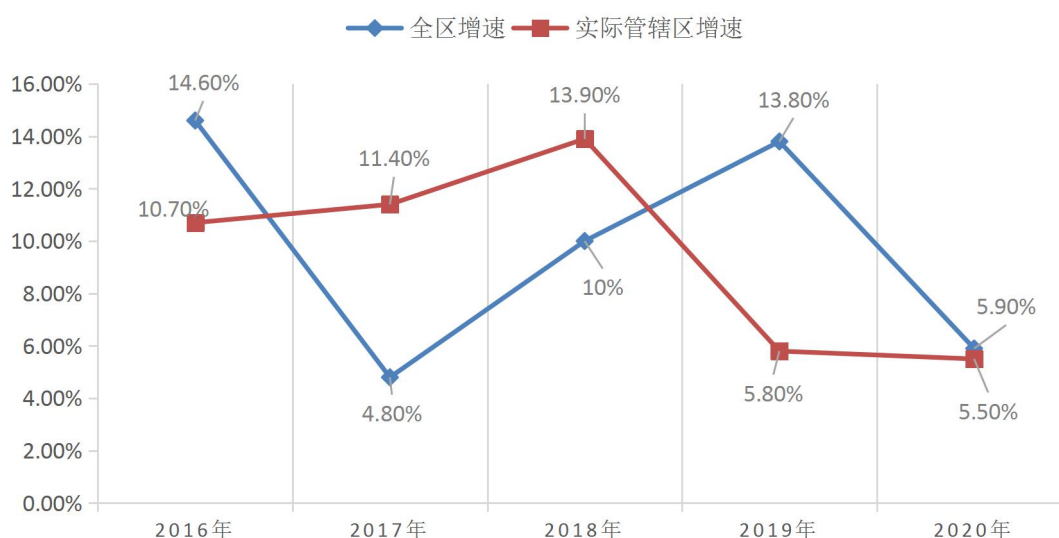
筑工程完成产值 239.3 亿元，增长 1.38%；安装工程完成产值 3.15 亿元，增长 33.42%。房屋建筑施工面积为 384.57 万平方米，下降 58.42%。其中，本年新开工面积 79.1 万平方米，下降 60.29%。

四、固定资产投资（不含农户）

全区固定资产投资（不含农户）同比增长 5.9%。

呈贡实际管辖区全年固定资产投资（不含农户）同比增长 5.5%。其中，房地产投资同比下降 4.9%，非房地产投资同比增长 29.3%。从三大产业上来看，第二产业同比增长 48.51%，第三产业同比增长 4.62%。

图4：2016-2020年固定资产投资增速走势



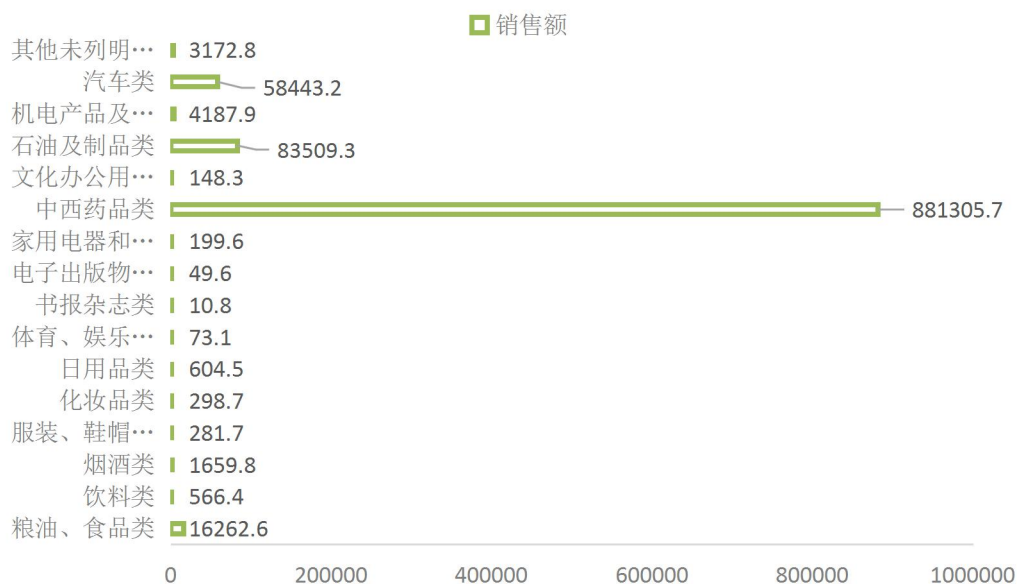
五、国内贸易

全区社会消费品零售总额实现 1601669.7 万元，同比增长 8.4%。全区限额以上社会消费品零售额实现 1109748.7 万元，同比增长 12.7%。分区域看，城镇实现消费品零售额 1074141.1 万元，乡村实现消费品零售额

35607.6 万元。从消费类型看，餐饮收入实现 58974.7 万元，商品零售实现 1050774 万元。商品零售中，粮油、食品类实现 16262.6 万元；服装、鞋帽、针纺织品类实现 281.7 万元；日用品类实现 604.5 万元；中西药品类实现 881305.7 万元；石油及制品类实现 83509.3 万元；汽车类实现 58443.2 万元。实际管辖区内限额以上社会消费品零售额实现 167378 万元，同比增长 12.3%。

全区批发业商品销售额实现 7713401 万元，同比增长 10.4%；零售业商品销售额实现 1453834.9 万元，同比增长 9%；住宿业营业额实现 29393.3 万元，同比下降 32.2%；餐饮业营业额实现 149284.7 万元，同比下降 13.6%。

图5：2020年限上商品零售类值（万元）



六、规模以上服务业

全区规模以上服务业实现营业收入 147.63 亿元，同比增长 16.68%；营业利润 9.42 亿元，同比下降 7.43%。

实际管辖区规模以上服务业实现营业收入 52.87 亿元，同比增长 7.26%；营业利润 5.58 亿元，同比增长 1.92%。

表 3 2020 年全区服务业十大行业营业收入

指标	门类代码	营业收入		
		本年 (亿元)	上年同期 (亿元)	增长速度 (%)
甲	乙	95	96	97
合计		147.63	126.53	16.68
交通运输、仓储和邮政业	G	56.02	48.13	16.39
信息传输、软件和信息技术服务业	I	5.25	5.83	-9.82
房地产业	K	8.9	8.4	6.01
租赁和商务服务业	L	28.39	23.14	22.65
科学研究和技术服务业	M	9.41	8.5	10.7
水利、环境和公共设施管理业	N	32.48	26.22	23.89
居民服务、修理和其他服务业	O	1.15	0.8	43.83
教育	P	0.35	1	-65.33
卫生和社会工作	Q	5.27	3.87	36.33
文化、体育和娱乐业	R	0.41	0.64	-36.84

七、交通运输、邮政电信和旅游业

全区全年公路货物运输量 1485.43 万吨，同比增长 4.53%，公路旅客运输量 4267.94 万人次，同比下降 8.32%，公路货物周转量 96632.45 万吨公里，同比增长 3.72%，公路旅客周转量 44011.42 万人公里，同比下降 8.94%。

全区全年邮电业务总量 6060.85 万元，同比增长 78%。全年完成邮政函件业务 378.58 万件，同比增长 10.1%，报刊期发数 2010.92 万份，同比下降 37.8%。

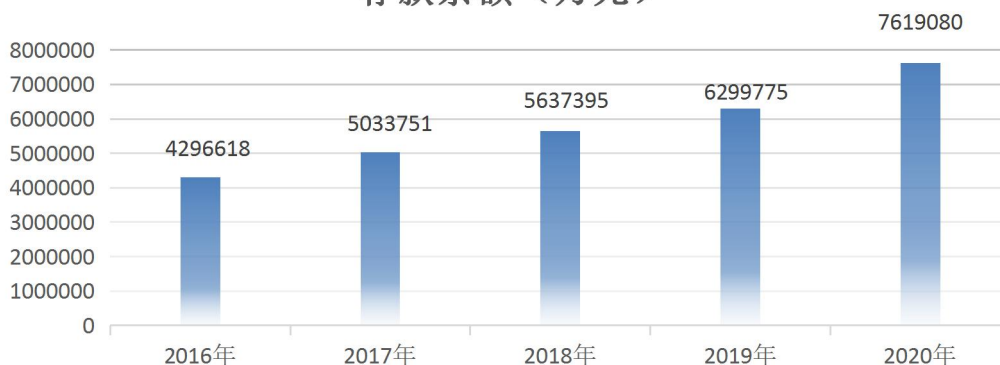
全区全年电信业务总量 59130.68 万元，年末拥有固定电话用户 4.3 万户，拥有移动电话用户 79.66 万户。

八、财政、金融

实际管辖区内全年一般公共预算收入 273738 万元，比上年增长 8.02%。其中，税收收入 252355 万元，同比增长 9.61%。一般公共预算支出 383608 万元，同比增长 2.41%。其中，一般公共服务等八项支出 303243 万元，同比下降 7.69%。

全区年末金融机构（不含外资）人民币各项存款余额 7619080.47 万元，同比增长 20.94%。其中，住户存款余额 3112891.54 万元，同比增长 13.16%；非金融企业存款余额 1771210.78 万元，同比增长 93.21%。

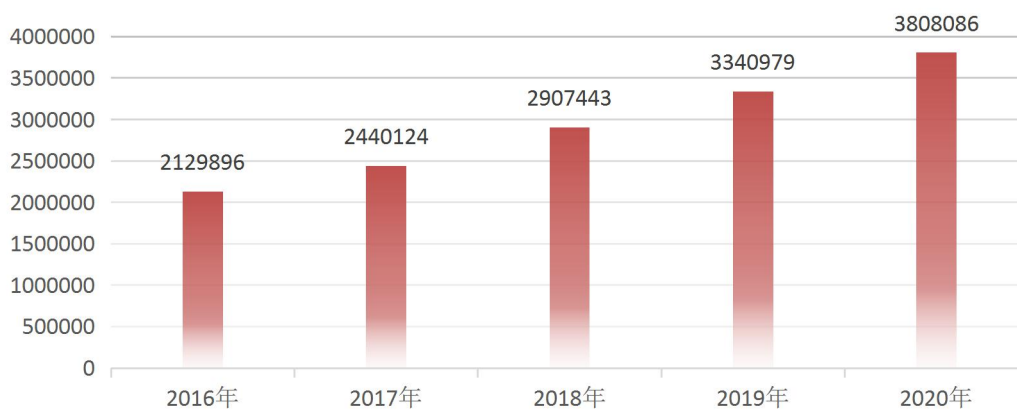
图6:2016-2020年金融机构（不含外资）人民币存款余额（万元）



年末金融机构（不含外资）人民币各项贷款余额 3808085.8 万元，同比增长 13.98%。其中，住户贷款

1817507.6 万元，同比增长 19.08%；企事业单位贷款 1990560.5 万元，同比增长 9.69%。

图7:2016-2020年金融机构（不含外资）人民币贷款余额（万元）



九、教育、科学技术和文化体育

年末全区共有普通中学18所，在校生27094人，专任教师2287人；普通小学27所，在校生29530人，专任教师1756人；幼儿园73所，在园幼儿15883人，专任教师1119人（幼儿园数据不包含市直属的教工一幼和教工二幼）。学龄儿童毛入学率101.34%，学龄儿童净入学率99.86%。初中学龄人口毛入学率104.7%，初中学龄人口净入学率99.26%。九年义务教育阶段巩固率99.89%。

全区共有公共图书馆1个，公共图书馆藏书量为14.52万册。

全区规模以上文化企业 16 家，其中，规模以上文化制造业 3 家，较去年同期减少 1 家；文化批零售业 1 家，比去年同期减少 1 家；文化服务业 12 家。2019 年文化及相关产业增加值为 131429.92 万元，其中：文化制造业 19760.08 万元、文化批发和零售业 8643.39 万元、文化服

务业 103026.45 万元。占地区生产总值的比重为 2.74%。
2020 年文化产业增加值尚未发布。

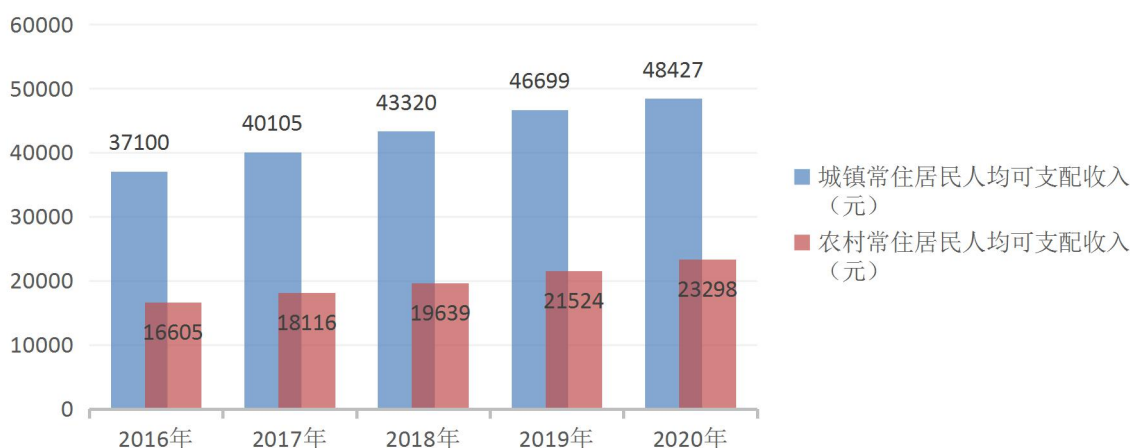
十、人口、人民生活和社会保障

年末全区常住人口 65.06 万人。其中，城镇常住人口 58.27 万人，占常住人口比重为 89.56%。

年末实际管辖区户籍总人口 141946 人。其中，城镇人口 141946 人，占户籍人口比重为 100 %。

全区城镇常住居民人均可支配收入 48427 元，比上年增长 3.7%；农村常住居民人均可支配收入 23298 元，比上年增长 8.2%。

图8:2016-2020年居民人均可支配收入



年末全区参加基本养老保险人数 145811 人，基本养老保险参保人数完成率 104.7%。参加养老保险职工人数为 35000 人。参加城乡居民基本医疗保险人数为 140681 人，参加医疗保险职工人数为 37204 人。参加失业保险职工人数为 30797 人，城镇登记失业人数为 11787 人，城镇登记失业率为 4.39%。

十一、卫生和社会服务

全区共有卫生机构 301 个。其中，医院 12 个，乡镇卫生院 4 个，社区卫生服务中心（站）19 个，诊所（卫生所、医务室）168 个，村卫生室 76 个；卫生技术人员 2222 人，其中执业医师和执业助理医师 945 人，注册护士 993 人；医疗卫生机构实有病床 806 张（不含省市级医院在我区的分支机构）。

十二、资源环境和安全生产

全区全年年平均降雨量 927.6 毫米；年平均气温 16.4℃；年平均日照时数 2302.8 小时。

全区全年森林面积 1.95 万公顷，森林覆盖率 38.21%，全年完成营造林 500 亩，营造林任务完成率为 100%，森林火灾受害率为 0%，自然湿地保护率为 97.8%。

经初步核算，全区能源消费总量 187.05 万吨标准煤，同比下降 12.4%。单位 GDP 能耗下降率为 16.62%。其中：规模以上工业能源消费量 128.73 万吨标准煤，同比下降 19.4%；规模以上工业单位增加值能耗下降率为 16.89%。

注：

1.公报所列数据为年快报数，部门数据以部门正式对外公布为准。

2.地区生产总值（GDP）、分产业增加值、产值绝对数按现价计算，增长速度按不变价格计算。

3.部分数据因四舍五入的原因，存在总计与分项合计不等的情况。

4.文中全区指行政区域（含委托管理的洛羊、大渔、

七甸、马金铺街道)。

5.文中实际管辖区指龙城、斗南、洛龙、乌龙、雨花、吴家营 6 个街道。

资料来源:

[1] 财政数据来源于昆明市呈贡区财政局;

[2] 林业数据来源于昆明市呈贡区林业草原局;

[3] 农机数据来源于昆明市呈贡区农业农村局;

[4] 户籍人口数据来源于昆明市公安局呈贡分局;

[5] 价格指数、居民收入数据来源于国家统计局昆明调查队;

[6] 交通数据来源于昆明市道路运输局呈贡分局;

[7] 邮政数据来源于中国邮政集团公司昆明市呈贡区分公司;

[8] 电信数据来源于昆明市呈贡区科学技术和工业信息化局;

[9] 气象数据来源于昆明市呈贡区气象局;

[10] 金融数据来源于中国人民银行呈贡支行;

[11] 教育、体育数据来源于昆明市呈贡区教育体育局;

[12] 广播数据来源于昆明市呈贡区融媒体中心;

[13] 文化数据来源于昆明市呈贡区文化和旅游局;

[14] 卫生数据来源于昆明市呈贡区卫生健康局;

[15] 社会保障和就业数据来源于昆明市呈贡区人力

资源和社会保障局；

[16] 医疗保险数据来源于昆明市呈贡区医疗保障局；

[17] 其余数据来源于昆明市呈贡区统计局。