

2020 年福清市 国民经济和社会发展统计公报

福 清 市 统 计 局

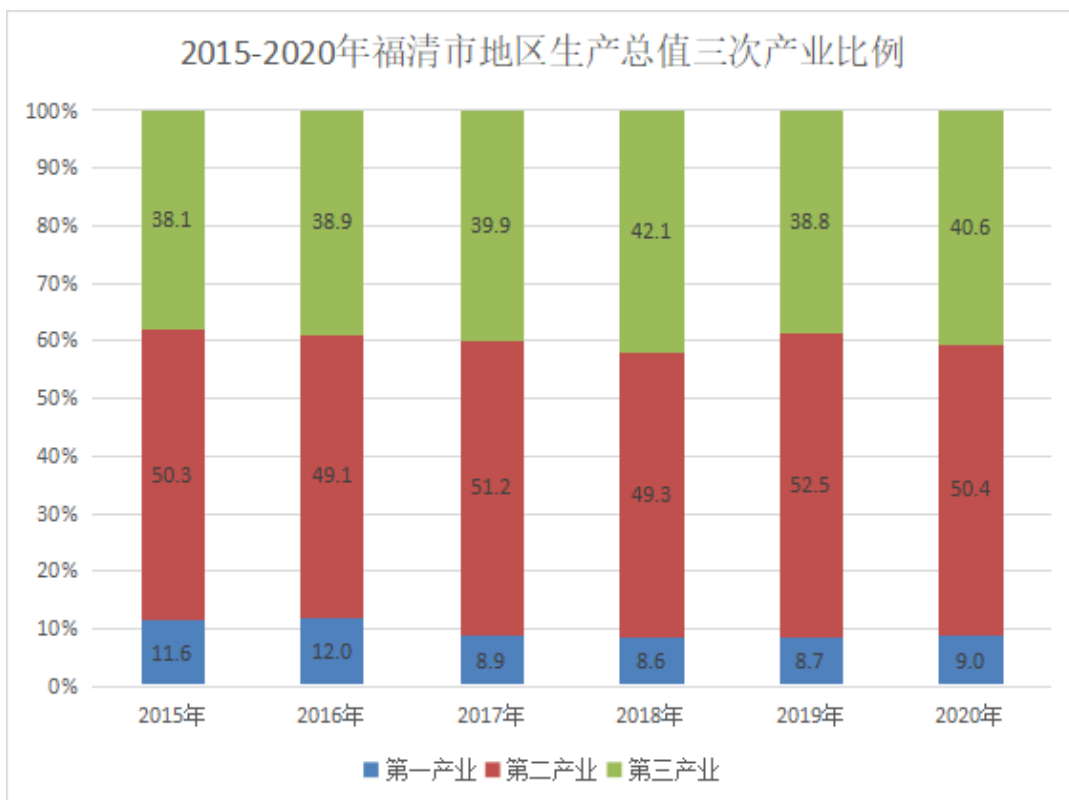
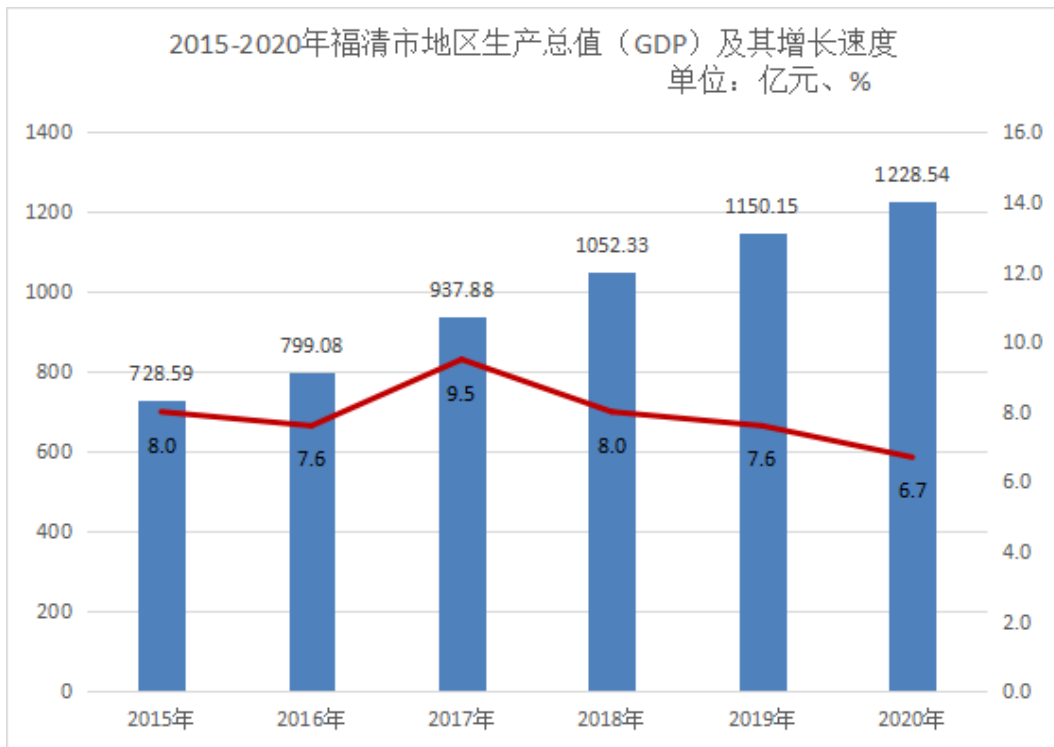
国家统计局福清调查队

2020 年我市以习近平新时代中国特色社会主义思想为指导，认真贯彻党的十九大和十九届二中、三中、四中、五中全会精神，深入开展“五大提升行动”，以“三重一大五保障”为抓手，扎实做好“六稳”工作，全面落实“六保”任务，统筹推进疫情防控和经济社会发展，各项工作取得新进展。

一、综 合

年末全市户籍户数为 41.9 万户，人口 139.67 万人。其中，农业人口 79.02 万人，非农业人口 60.64 万人。年末全市常住人口为 139.4 万人，人口出生率为 7.9‰，人口死亡率为 4.8‰，人口自然增长率为 3.1‰；城镇化率 53.56%，较上年提高 0.92 个百分点（按修订数计算）。

初步核算，全年福清市实现地区生产总值（GDP）1228.54 亿元，比上年增长 6.7%（以下简称“增长”）。其中，第一产业增加值 110.00 亿元，增长 4.0%；第二产业增加值 619.40 亿元，增长 8.3%；第三产业增加值 449.15 亿元，增长 5.2%。三次产业结构由上年 8.7:52.5:38.8 调整为 9.0:50.4:40.6。人均地区生产总值为 88352 元，增长 6.2%（按最新修订值计算）。



全年第三产业增加值占全市生产总值的比重为 40.6%，对全市经济增长的贡献率达到 29.2%，拉动经济增长 2.0 个点。其中，

批发和零售业增加值 120.96 亿元，增长 6.8%；交通运输、仓储和邮政业增加值 22.2 亿元，增长 1.0%；住宿和餐饮业增加值 12.2 亿元，下降 4.0%；金融业增加值 93.3 亿元，增长 7.0%；房地产业增加值 82.7 亿元，增长 5.5%；其他服务业增加值 162.0 亿元，增长 4.3%。

二、农 业

2020 年，全市实现农林牧渔业总产值 202.6 亿元，增长 10.2%。其中，农业产值 60.32 亿元，增长 4.4%；林业产值 0.56 亿元，增长 12%；牧业产值 31.12 亿元，增长 20.2%；渔业产值 100.99 亿元，增长 11.3%；农林牧渔服务业产值 9.61 亿元，增长 5.6%。

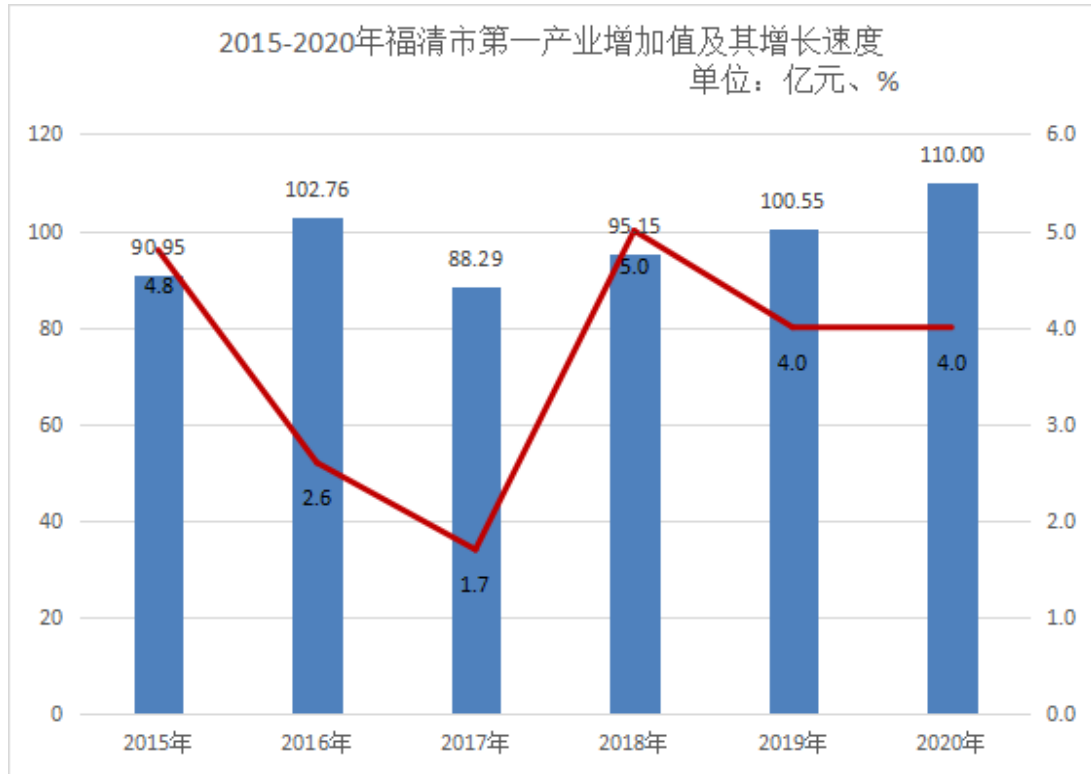
全市粮食总产量 10.71 万吨，增长 3.67%；蔬菜产量 79.24 万吨，增长 3.9%；水果总产量 13.56 万吨，增长 9.4%。

年末生猪存栏 33.71 万头，牛存栏 10.29 万头，羊存栏 6.86 万只，家禽存栏 210.18 万只；全年猪出栏 40.73 万头，下降 2.1%；羊出栏 9.64 万只，增长 6.6%；家禽出栏 210.18 万只，下降 35.2%。全市肉类总产量 3.99 万吨，下降 1.8%；禽蛋产量 3.92 万吨，增长 5.9%；奶类产量 0.42 万吨，增长 5%。

全年水产品总产量 55.53 万吨，增长 2.3%。其中，海水产品 44.53 万吨，增长 2.7%；淡水产品 11.00 万吨，增长 0.5%。

深入实施乡村振兴战略，全面提升乡村治理水平。紧扣省、福州市乡村振兴“十大”行动和新福清高质量发展“五大”行动目标任务，乡村振兴工作取得一定成效。全市共有 4 个镇、42 个村列入省、福州市乡村振兴试点镇村，其中，入选福州市十大

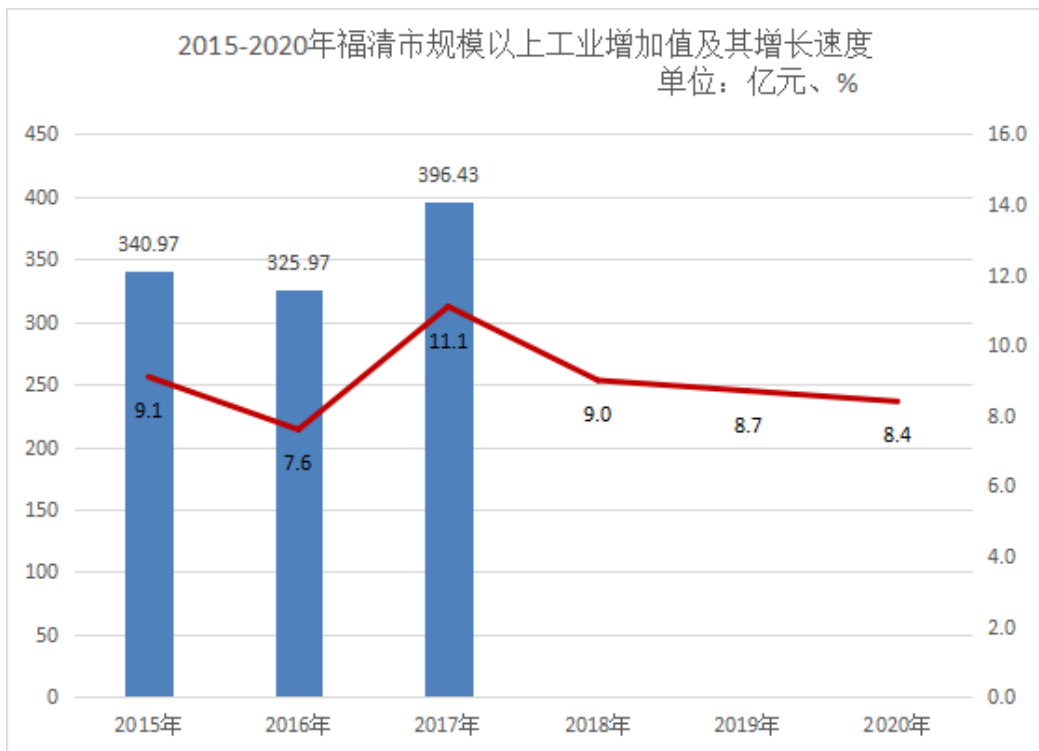
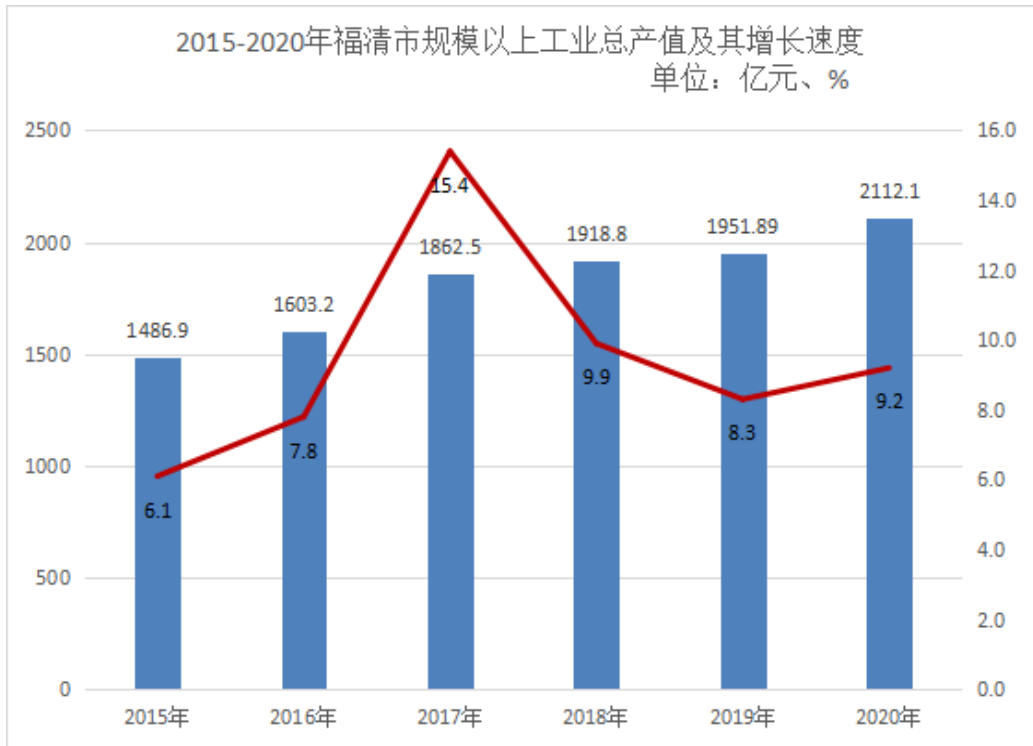
魅力乡村 2 个，获得福州市乡村振兴高级版 2 个。持续提升农村幸福院建设水平，加快城乡教育发展，深化城乡居民就业援助，巩固拓展脱贫攻坚成果，全市累计建成农村幸福院 414 家，覆盖率 94.52%。



三、工业和建筑业

2020 年，我市规上总产值完成 2112.1 亿元，现价同比增长 9.2%。全市现有 450 家规模以上工业企业中，增产企业有 368 家，增产面为 81.8%。

2020 年全市上亿企业达 257 家，比上年增加 18 家，累计完成产值 2016.9 亿元，占规上产值比重 95.5%。其中产值上 10 亿元企业有 46 家；产值上 50 亿元企业有 7 家；产值上 100 亿元企业有 3 家。

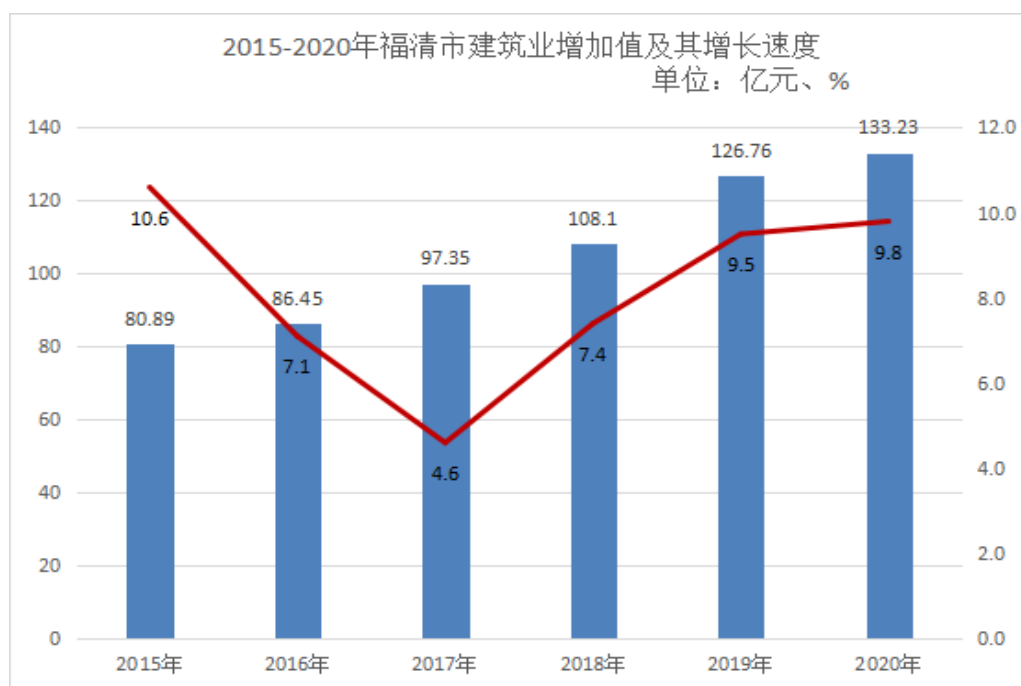


全年我市电子、塑胶、食品、玻璃、医药、电力、化工、纺织等八大行业 259 家企业累计实现产值 1564.2 亿元，同比增长 4.1%，占规上工业产值的 74.1%。其中：食品、纺织行业保持 2

位数增长，分别增长 14.7%、13.8%。医药、电力、电子行业分别增长 8.0%、4.6%、2.6%。

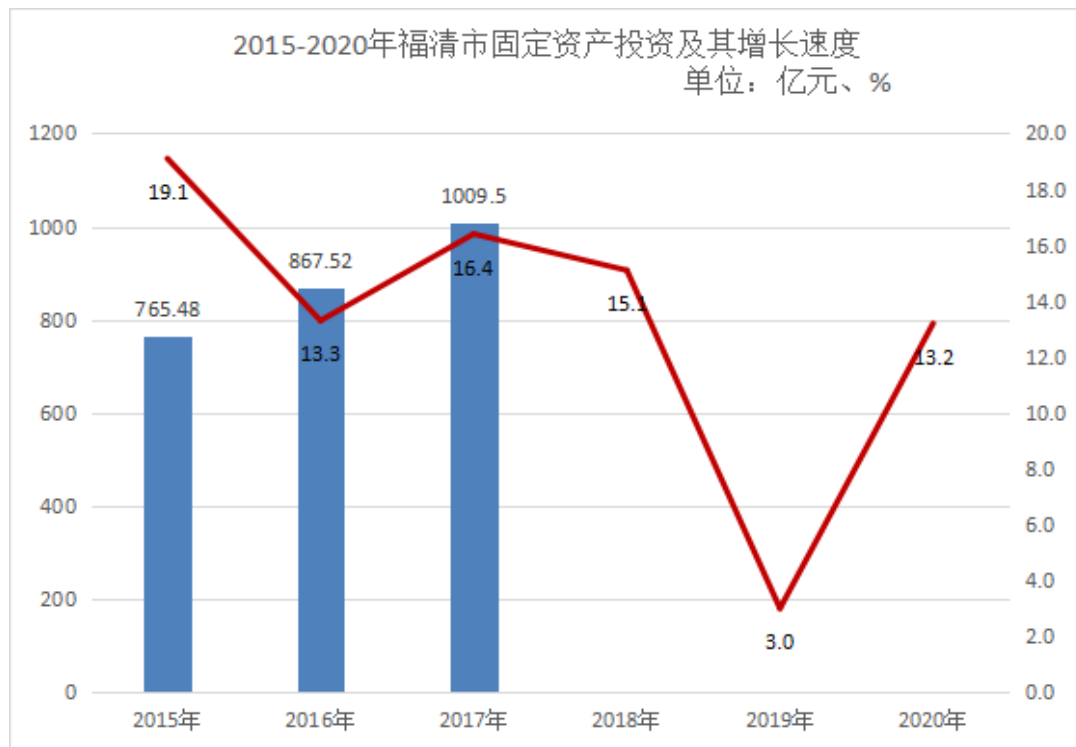
全年我市规上工业实现利润总额 104.57 亿元，同比下降 8.9%；营业收入为 1987.3 亿元，同比增长 7.4%；营业收入利润率为 5.1%；产销率达 94.8%。全市规上工业用电量为 75.56 亿千瓦时，与同期基本持平。

全社会建筑业增加值 133.2 亿元，增长 9.8%。全市资质等级以上的建筑企业有 80 个，完成建筑业总产值 451.83 亿元。全市建筑房屋施工面积 3510.8 万平方米，其中新开工面积 1300.1 万平方米。房屋竣工面积 1075.2 万平方米；全市建筑业总产值达到亿元及以上的企业有 41 家，其中 5 亿元及以上的企业有 17 家。



四、固定资产投资

全年固定资产投资完成（含“两高”投资）增长 13.2%。其中：房地产开发投资 242.35 亿元，增长 11.2%；工业固定资产投资增长 10.6%。



2020 年，全市商品房屋施工面积 1632.72 万平方米，增长 19.2%；其中住宅施工面积 1092.71 万平方米，增长 15.9%。商品房屋销售面积 294.28 万平方米，增长 14.6%；其中住宅销售面积 252.11 万平方米，增长 14.8%。商品房屋销售额 261.75 亿元，增长 1.1%；其中住宅销售额 235.80 亿元，增长 0.9%。

2020 年房地产销售主要指标完成情况

单位:万元

指标名称	1-12 月累计	累计增长(%)
商品房屋施工面积(平方米)	16327243	19.2
#住宅	10927053	15.9
商品房屋销售面积(平方米)	2942816	14.6
#住宅	2521127	14.8
商品房销售额	2617485	1.1
#住宅	2358032	0.9

五、城乡建设

提升城市综合承载能力。2020 年我市计划启动和实施市政道路建设项目共计 162 项。城建计划内的 162 项道路已完工 23 项、进场施工 37 项；年度完成投资 5.67 亿元，完成 7.68 公里市政道路建设。新建、改造市政供水管网 20 公里，新建城区污水管网 19.4 公里、镇区污水配套管网 17.6 公里；牵头推动龙江流域水系综合治理水质改善工作，组织实施城区市政管网清疏排查修复补齐、截污纳管、沿江污水干管改迁以及新建污水提升、调配泵站等项目，2020 年累计生成 200 个项目，已完成 126 项，计划总投资额 21.15 亿元，累计完成投资 3.51 亿元。

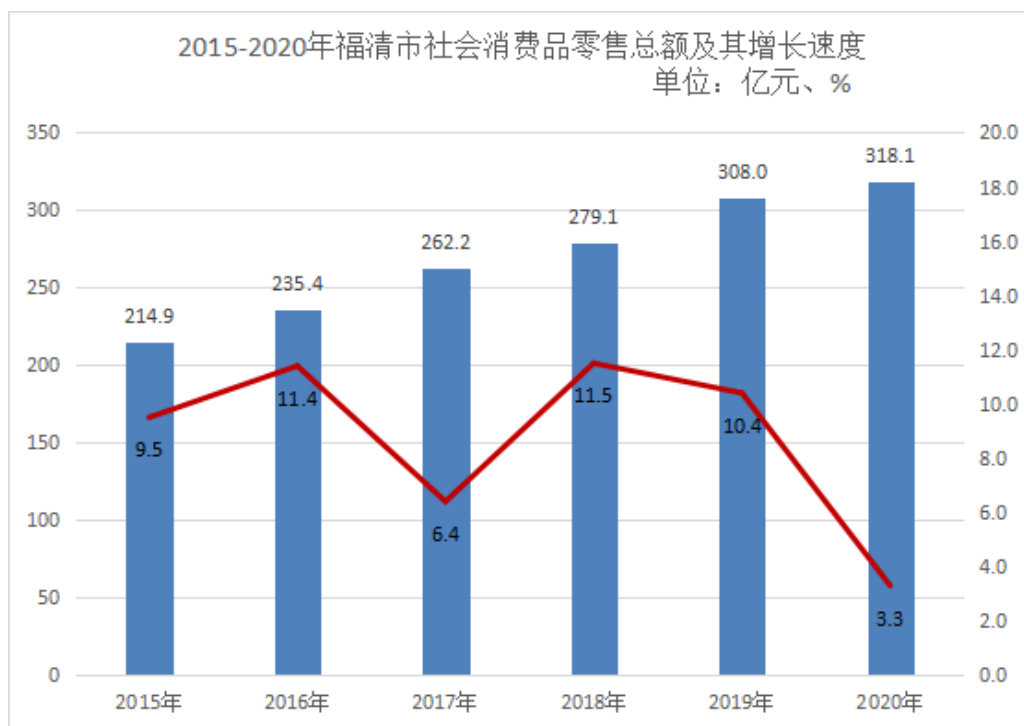
2020 年我市稳控城建领域经济指标，共完成建筑业总产值

451.83 亿元，完成建筑业增加值 133.2 亿元。有序推进建筑产业现代化工作，2020 年我市房建市政工程新开工面积 557.22 万平方米，其中采用装配式建造建筑面积 168.24 万平方米，占比 30.2%，超过省市下达的装配式建筑占比 30%的目标。抓好住房租赁市场发展试点工作，推动元洪投资区创业服务中心及江阴港城区产业公寓项目市场租赁住房试点工作，面积达 7.3 万平方米。

2020 年末全市拥有 110 千伏变电站 22 座，主变 38 台，容量 1741800 千伏安。高压 110 千伏输电线路 48 条 483.354 公里；35 千伏输电线路 1 条 5.517 公里。全社会用电量 84.43 亿千瓦时，增长 2.60%，其中工业用电 55.25 亿千瓦时，下降 0.08%；居民生活用电 16.43 亿千瓦时，增长 10.05%。

六、贸易和旅游

全年实现社会消费品零售总额 318.1 亿元，增长 3.3%。限额以上消费品完成零售额 247.3 亿元，增长 5.9%；限额以下消费品完成零售额 70.8 亿元，下降 5.0%。

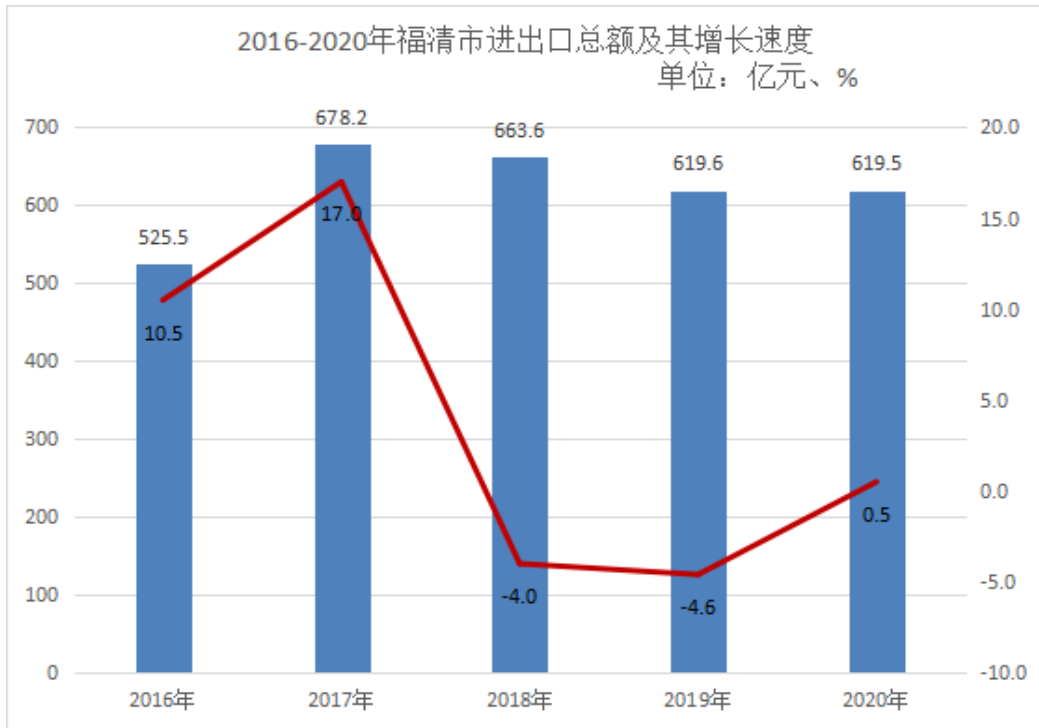


2020 年全市拥有四星级旅游饭店 4 家，三星级旅游饭店 2 家，旅行社 11。全年福清市旅游总人数 419.92 万人次，下降 33.2%，实现旅游总收入 88.82 亿元，下降 42.8%。

七、对外经济

2020 年，全市实际利用外资（按验资口径统计）完成 85654 万元。

全年实现进出口总额 619.5 亿元，增长 0.52%，其中：出口总额 453.9 亿元，增长 6.43%，进口总额 165.6 亿元，下降 12.78%。



八、交通和邮电

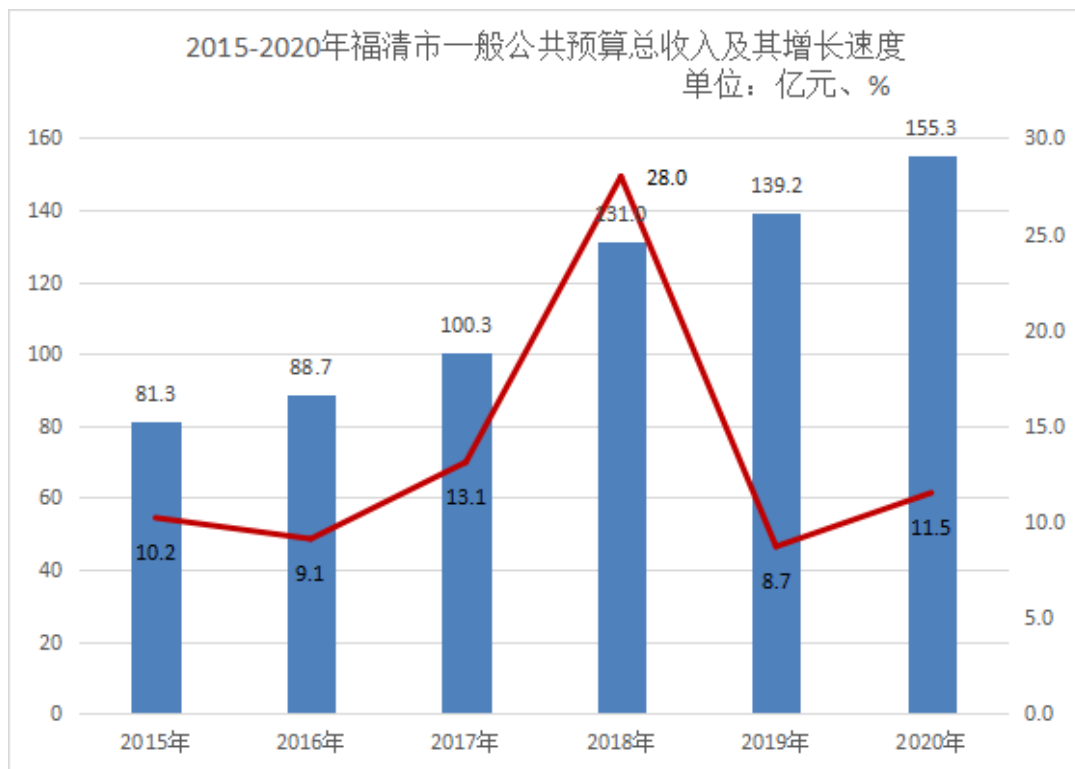
全市公路通车总里程 2303 公里。其中高速公路 135 公里, 国省干线公路 251 公里。全年旅客周转量 14781.89 万人公里, 公路运输货物周转量 222393.50 万吨公里, 水上运输货物周转量 2234940.29 万吨公里。

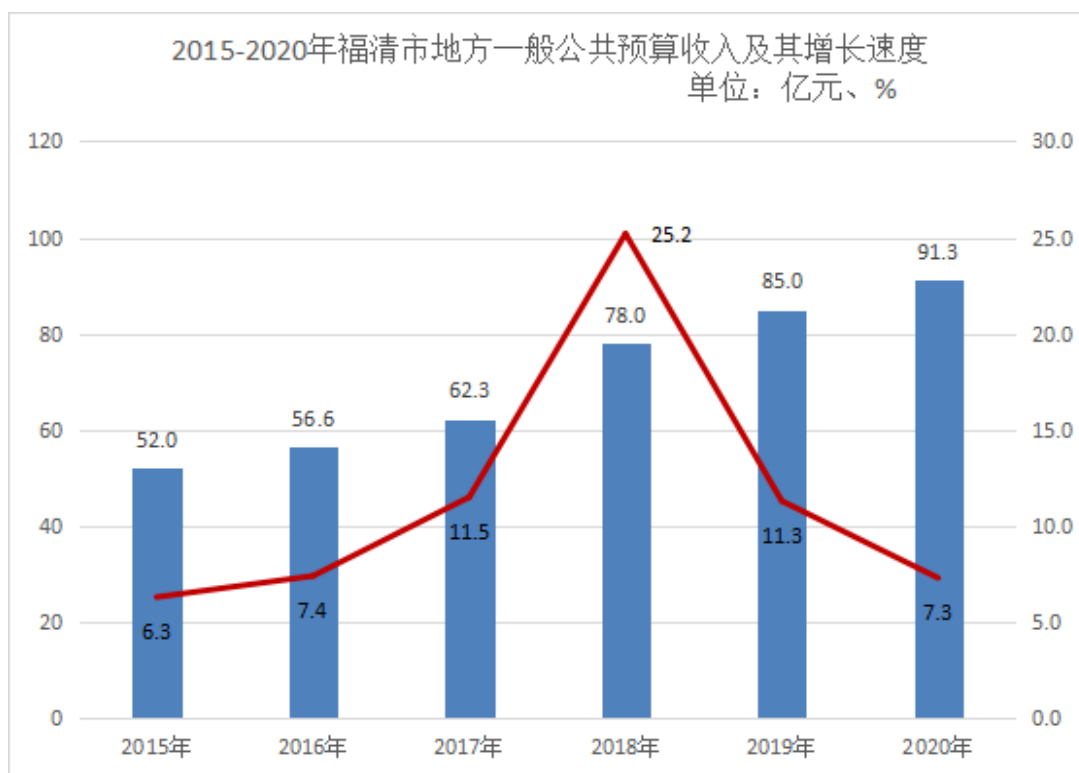
全年完成邮政业务总量 6.95 亿元, 报刊发行量为 1641.51 万份; 移动业务总量 6.36 亿元, 移动电话用户数达 78.6 万户; 电信业务总量 3.5 亿元, 宽带用户数 26.9 万户, 天翼移动电话拥有量 34.6 万部, 年末城乡电话用户 17.4 万户。

九、财政金融

全年完成一般公共预算总收入 155.3 亿元，增长 11.5%。其中：地方一般公共预算收入 91.3 亿元，增长 7.3%。税性收入 130.8 亿元，增长 14.6%。一般公共预算支出 117.1 亿元，增长 0.1%。

2020 年，全市金融机构存贷款余额（本外币）2824.1 亿元，增长 15.8%。金融机构存款余额（本外币）1622.7 亿元，增长 15.8%，其中居民储蓄存款余额 1100.2 亿元，增长 11.7%，其中人民币储蓄存款余额 1062.5 亿元，增长 12.6%。金融机构贷款余额（本外币）1201.4 亿元，增长 15.8%。





十、教育、文化和科技

2020年，我市在教育事业上的财政支出达 26.9253 亿元，比上年增长 15.5%。基础教育投入力度不断加强。我市现有各类学校 597 所，其中幼儿园 182 所，小学 342 所，中学 69 所，中等学校 1 所，高等学校 2 所，特殊校 1 所。在校生 27.4 万多人，教职工 1.5 万多人，形成了幼教、普教、特教、职教等较为完整的教育体系。

2020年我市持续推进文物保护和利用工作，分类推进文物修缮工作，抓好紫云宝塔、龙卧禅寺、食菜厝维护修缮，评定第六批县级文物保护单位 3 处，配合推进利桥特色历史文化街区保护建设。深入开展非物质文化遗产保护，举办 2020 年文化和自然遗产日“迎世遗·非遗传承 健康生活”福清非遗购物节，组

织非遗图片进校园、进公共场馆、进基层，改造提升福清非遗展示馆，推动宗鹤拳、侗鼓、南少林武术等 3 个乡村非遗传习所建设。福清番薯丸制作技艺入列福州市第六批市级非物质文化遗产名录，福清词明线戏入列福州市第五批非遗项目传承示范基地。

2020 年，全市国家级高新技术企业 57 家通过认定；省级高新技术企业 41 家通过认定，全市共有国家级高新技术企业 108 家。科技小巨人领军企业 6 家企业通过认定，全市科技小巨人领军企业达到 40 家。

十一、卫生和体育

全市共有各级各类医疗卫生机构 833 家，全市开放床位数 4758 张，每千人口拥有床位数 3.58 张。全市共有注册执业（助理）医师 2708 人，执业注册护士 3322 人。已建成 7 家县级公立医院，7 家街道社区卫生服务中心、17 个乡镇卫生院（含中心卫生院）和 532 家村卫生所（室），能提供中医药服务的乡镇卫生院和社区卫生服务中心占比达 100%，提供中医药服务的村卫生所占比达到 87.8%，基层医疗机构诊疗量占比 64.74%。

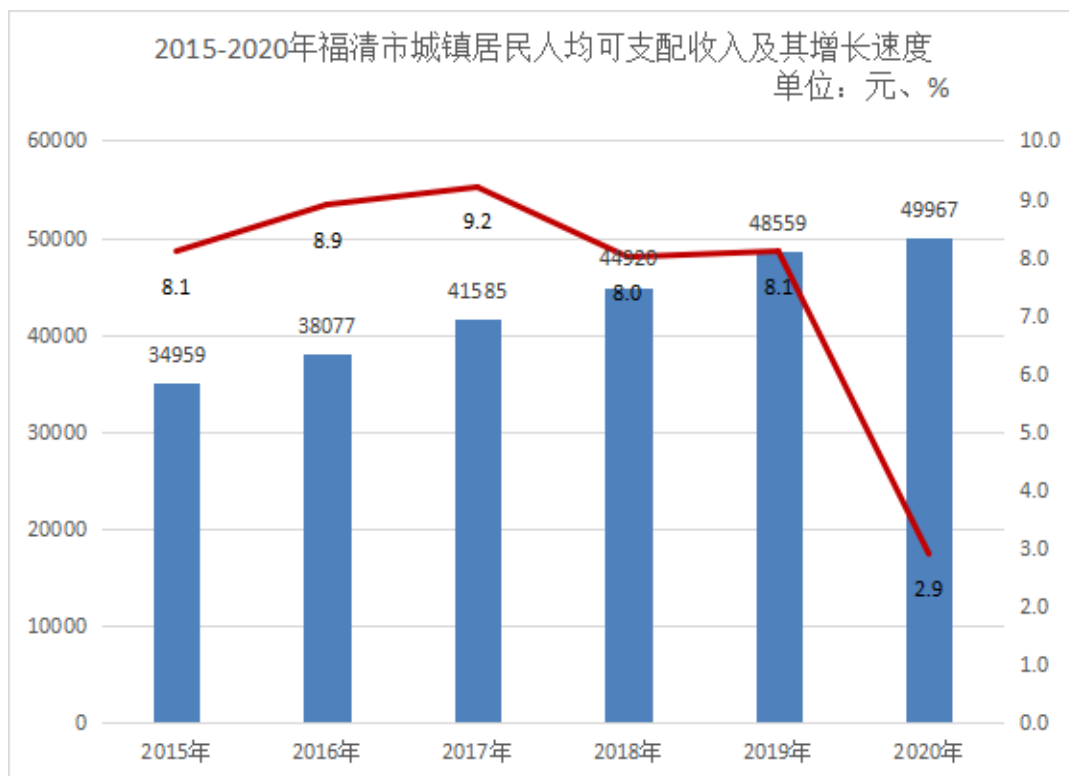
2020 年，我市组织实施体育健身设施补短板工程，投入 260 万元改造提升 20 个旧篮球场，投入 318 万元新建 100 套户外健身路径、1 个室外智能健身驿站、2 个社会足球场，以及开展各类体育赛事、展示活动。竞技体育综合实力稳定提升，市少体校男排队代表福建省参加全国青年第二届运动会社会俱乐部组男排 B 组预赛，以四战全胜成绩夺得第一名，并进入全国四强。福清市代表团有 590 名运动员参加 35 大项比赛，共斩获 120 枚金

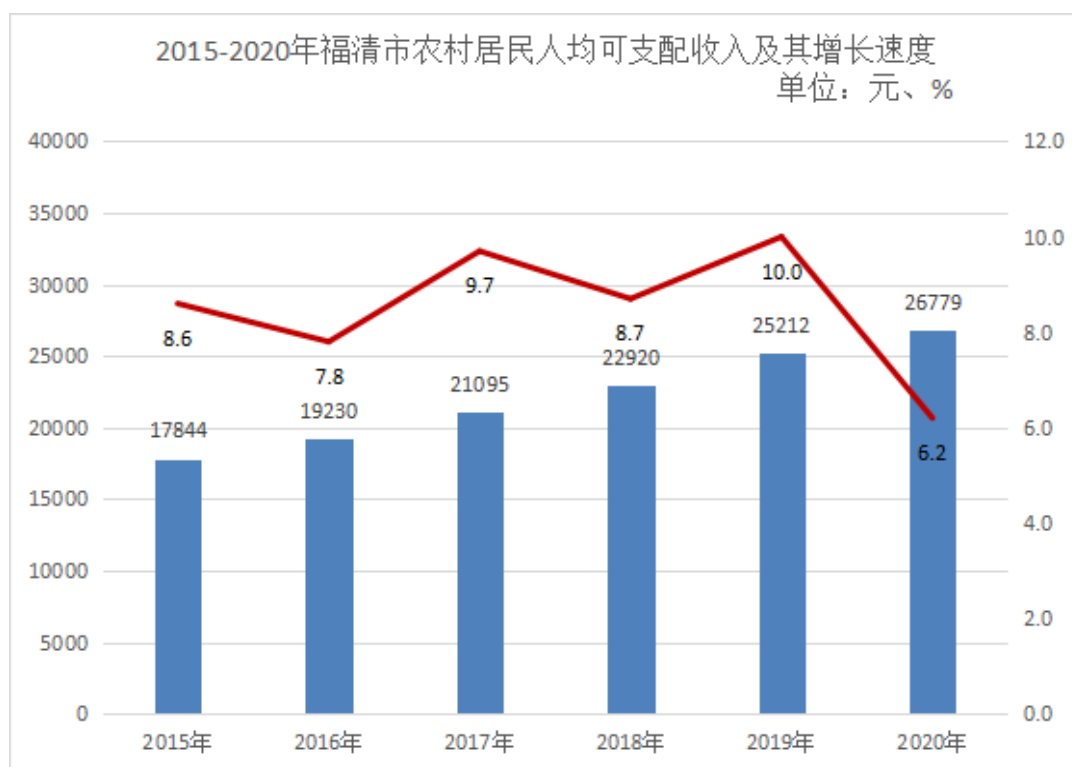
牌、111枚银牌、115枚铜牌，奖牌总数346枚，是福清代表团参加福州市运会取得的历史最好成绩，并承办举重、排球、足球三大项目比赛。

十二、人民生活和社会保障

2020年，福清全体居民人均可支配收入36775元，增长4.6%，人均消费支出25363元，下降1.0%，全市职工年平均工资81952元，增长9.4%。

城镇居民人均可支配收入49967元，增长2.9%，人均消费支出32613元，下降2.0%。农村居民人均可支配收入26779元，增长6.2%，人均消费支出20260元，下降0.1%。





2020年，福清市城镇新增就业人数22923人，城镇下岗失业人员再就业2024人，其中城镇就业困难对象再就业432人，城镇登记失业率为2.97%，新增转移农村富余劳动力5531人。全市参加城镇职工基本养老保险13.46万人，参加城乡居民社会养老保险69.38万人，参加被征地养老保障8.07万人，参加机关事业单位养老保险2.01万人；参加工伤保险17.33万人，参加失业保险9.56万人。

十三、园林绿化和环境保护

全市建成区绿地面积2339.8公顷，其中公园绿地面积532.75公顷。建成区绿化覆盖面积2501.8公顷。

全市污水处理厂6座，垃圾处理站1个，废水治理设施处理能力17万吨/日，废气治理设施处理能力1862万立方米/时，工

业固体废物综合利用率为 93.8%，烟尘控制区总面积 102 平方公里。

2020 年，福清市城区环境空气质量继续保持良好的，空气综合质量指数 2.59，优良率 98.9%；龙江干流水环境功能区达标率 83.3%，较上年同期上升 3.3 个百分点；乡镇、市级集中式生活饮用水源地水质达标率均为 100% ，与去年同期持平；入海河口（海口桥）水质达标率 91.7%，较上年同期上升 16.7 个百分点。功能区噪声达标率 87.5%，区域噪声等级为三级，交通噪声等级为一级。

注：1. 地区生产总值（GDP）、各产业增加值绝对数按现价计算，增长速度按可比价格计算。2. 2015-2019 年数据已按最新修订数调整。