

2019年惠州大亚湾经济技术开发区 国民经济和社会发展统计公报

2019年，大亚湾深入贯彻习近平新时代中国特色社会主义思想 and 党的十九大精神、全面贯彻习近平总书记视察广东重要讲话和指示批示精神，在市委市政府的正确领导下，坚持稳中求进工作总基调，践行新发展理念，落实高质量发展要求，全力做好稳增长、促改革、调结构、惠民生、防风险等各项工作，高质量建设世界级绿色石化产业基地，努力争当惠州建设国内一流城市重要支撑区，推动全区社会经济实现平稳健康高质量发展。

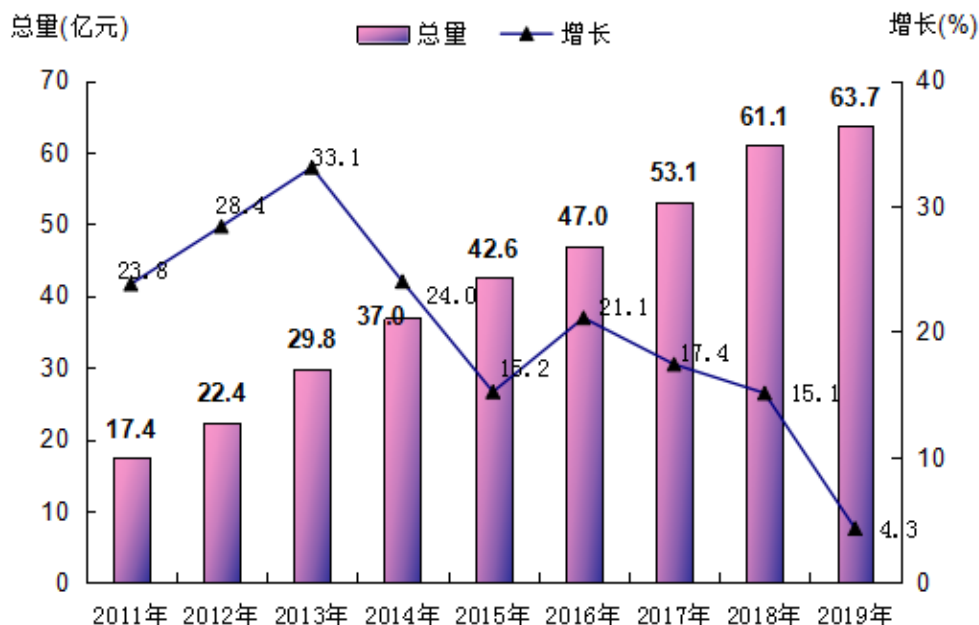
一、综合

经市统计局核定，2019年全区地区生产总值（GDP）初步核算为724.5亿元，增长3.3%。其中，第一产业增加值1.5亿元，下降17.1%；第二产业增加值542.6亿元，增长1.8%；第三产业增加值180.4亿元，增长8.8%。三次产业结构为0.2:74.9:24.9。2019年，大亚湾人均GDP为306590元（现价），按平均汇率折算为44443美元。

2019年，全区公共财政预算收入63.7亿元，增长4.3%，其中税收收入57.9亿元，增长15.6%，非税收收入5.8亿元，下降47.4%。公共财政预算支出69.6亿元，增长33%。其中，一般公共服务支出5.9亿元，增长0.2%；教育支出7.7亿元，增长0.7%；医疗卫生支出2.6亿元，增长21.3%。全区税收总收入（含海关代征税）457.8亿元，下降1.6%。其中，海关代征税收入196.8亿元，下降12.5%。若剔除海关代征税，全区税收总收入260.9亿元，增长8.6%。

图1

一般公共预算收入



全年城镇新增就业人员 5268 人，下岗再就业人员 1505 人，就业困难人员再就业 104 人，转移农村劳动力 221 人，实现创业 211 人。至 2019 年末，全社会从业人员数 23.1 万人，下降 0.3%，其中在岗职工 23.0 万人，下降 0.4%。从业人员按产业分，第一产业从业人员 0.3 万人，下降 50.0%；第二产业从业人员 14.1 万人，下降 0.7%，第三产业从业人员 8.6 万人，增长 4.3%。

二、农业

全年粮食作物播种面积 5741 亩，比上年增长 0.2%；粮食总产量 2051 吨，增长 4.8%；蔬菜总产量 6579 吨，增长 1.5%；水果总产量 956 吨，下降 40.8%。

全年肉类总产量 307 吨，比上年下降 85.4%。其中，猪肉产量 78 吨，下降 95.6%；禽肉产量 228 吨（含禽蛋），下降 34.3%。全年水产品产量 15721 吨，下降 19.6%。其中，海水产品 15484 吨，下

降 19.4%；淡水产品 237 吨，下降 30.9%。

表1 主要特色农业产品生产情况

指 标	产量 (吨)	增长 (%)
蔬 菜	6379	1.5
水 果	956	-40.3
肉 类	307	-85.4
水 产 品	15721	-19.6
#海 水 产 品	15484	-19.4

三、工业

全年规模以上工业企业 167 家，实现增加值 545.6 亿元，增长 2.1%。分园区看，石化区实现工业增加值 346.0 亿元，占全区规模以上工业增加值的比重为 63.4%，下降 1.2%；西部综合产业区实现工业增加值 181.7 亿元，占全区规模以上工业增加值的比重为 33.3%，增长 9.2%。分支柱产业看，石化产业实现工业增加值 323.4 亿元，下降 3.7%；电子产业实现工业增加值 125.4 亿元，增长 21.8%；汽车产业实现工业增加值 41.4 亿元，下降 11.7%；三大支柱产业增加值占规模以上工业增加值的比重分别为 59.3%、23.0%、7.6%。

全年规模以上工业企业实现销售产值 2189.9 亿元，下降 3.8%。其中，内销产值 2011.5 亿元，下降 3.5%；出口交货值 178.4 亿元，增长 3.1%。内外销比例为 91.1：8.9。先进制造业、高技术制造业增加值占规模以上工业增加值比重分别为 86.8%、22.4%。全年规模以上工业实现主营业务收入 2182.8 亿元，下降 8.3%；利润总额 97.7 亿元，下降 31.6%，产品销售率 99.6%。

表2 规模以上工业增加值主要分类情况

指标名称	绝对数 (亿元)	占比 (%)	增长 (%)
全区规模以上工业增加值	545.6	100.0	2.1
# 重工业	511.4	93.7	4.1
轻工业	34.2	6.3	-18.6
# 石化园区	346.0	63.4	-1.2
西部综合产业区	181.7	33.3	9.2
# 石化产业	323.4	59.3	-3.7
电子产业	125.4	23.0	21.8
汽车产业	41.4	7.6	-11.7
电力、热力生产和供应业	35.0	6.4	39.1
家具制造业	4.9	0.9	-33.0
金属制造业	0.8	0.1	-2.5

表3 规模以上工业主要产品产量情况

产品名称	单位	绝对数	增长 (%)
原油加工量	万吨	1766.1	-11.9
汽油	万吨	263.5	8.8
煤油	万吨	281.1	-8.7
柴油	万吨	512.8	-16.3
燃料油	万吨	21.8	-10.1
石脑油	万吨	109.8	-33.2
液化石油气	万吨	104.3	-11.7
石油焦	万吨	71.6	-8.8
乙烯	万吨	209.3	32.7

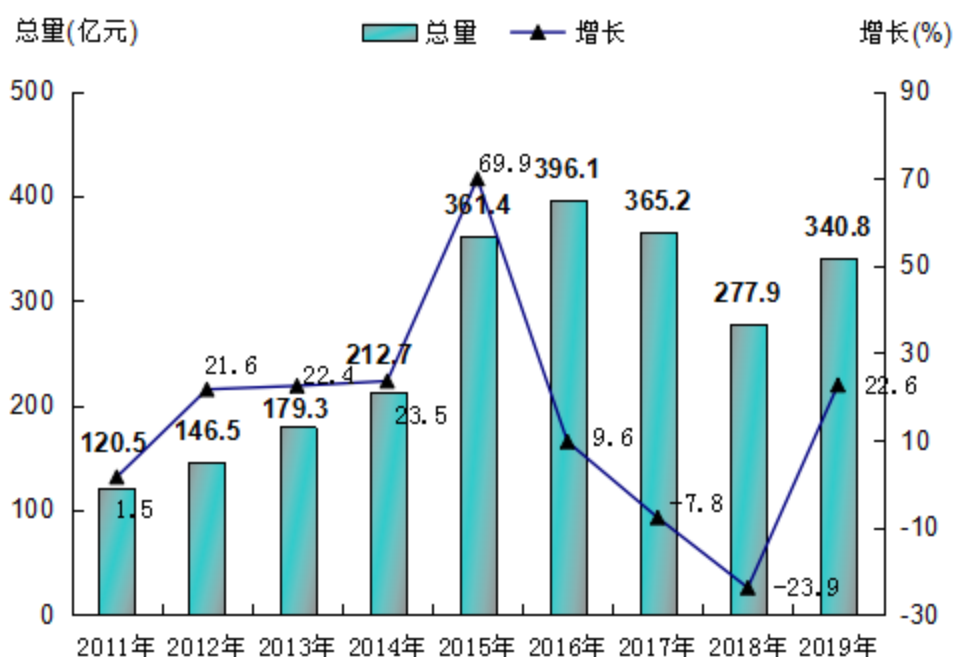
发电量	亿千瓦小时	136.4	49.4
合成橡胶	万吨	27.6	7.2
印制电路板	万平方米	1077.8	-1.4
光电子器件	万只(片、套)	19100.0	54.3
家具	万件	188.2	-36.0
商品混凝土	万立方米	393.3	24.4

四、固定资产投资和房地产

全年固定资产投资总额 340.8 亿元，增长 22.6%。分产业看，第二产业投资 74.1 亿元，增长 23.6%；第三产业投资 266.7 亿元，增长 22.4%。分投资主体看，国有经济投资 34.5 亿元，增长 22.1%；民间投资 26.3 亿元，下降 86.6%；港澳台、外商经济投资 50.5 亿元，增长 3.2%；三大投资主体投资额占全区固定资产投资的比重分别为 10.1%、7.7%、14.8%。全年工业固定资产投资 73.7 亿元，增长 22.9%。基础设施投资 36.7 亿元，增长 27.2%。

图 2

固定资产投资总额



全年房地产开发投资 228.2 亿元，增长 17.7%；商品房施工面积 2087.5 万平方米，增长 8.5%；商品房竣工面积 203.6 万平方米，增长 144.4%；商品房销售面积 390.7 万平方米，增长 16.4%；商品房销售金额 529.4 亿元，增长 22%。

表4 商品房销售面积分类情况

指标名称	绝对数 (万平方米)	占比 (%)
商品房销售面积	390.7	100
# 住宅	386.8	99
# 90平方米以下	114.7	29.7
90-144平方米	255.7	66.1
144平方米以上	14.9	3.9
# 别墅、高档公寓	1.5	0.4
商业营业用房	3.6	0.9
其他	0.3	0.08

五、国内贸易

全年实现社会消费品零售总额 74 亿元，增长 9.8%。分行业看，批发业零售额 25.7 亿元，增长 82.7%；零售业零售额 42.9 亿元，增长 5%；住宿业零售额 0.7 亿元，增长 8.8%；餐饮业零售额 4.6 亿元，增长 8.7%。全区实现商品销售总额 313 亿元，增长 12.1%，其中，批发业商品销售额 252.3 亿元，增长 12.8%；零售业商品销售额 60.7 亿元，增长 9.5%。

六、对外经济

全年外贸进出口总额 265.5 亿元，增长 2.9%；其中，出口 165.5 亿元，下降 2.9%；进口 100.1 亿元，增长 14.3%。进出口贸易差额

（出口减进口）65.4 亿元，比上年下降 17.6 亿元。

全年共签订外商直接投资项目合同 23 宗，下降 60.3%；外商直接投资合同金额 14.4 亿美元，增长 1185.5%；实际利用外商直接投资 1.8 亿美元，增长 11%。全年工商注册新登记外商投资企业 85 家，新增注册资金 149706 万美元。至年末全区登记外商企业实有 476 家。

七、交通和旅游

至 2019 年末，全区农村公路总长 139.5 公里，市政道路总长 386.5 公里。全年港口货物吞吐量 7499 万吨，增长 7.8%。其中，荃湾港区 2475 万吨，增长 28.3%；东马港区 5024 万吨，下降 0.1%。全年港区集装箱吞吐量 24 万标准箱，下降 5.2%。油品货物吞吐量 5214 万吨，增长 1.4%；油气输送量 1185 万吨，下降 4.9%。

全年共接待游客 681.9 万人次，增长 10.0%。住宿设施接待过夜游客 180.3 万人次，增长 10.4%。全区实现旅游总收入 59.4 亿元，增长 12.7%。全区拥有国家 4A 级景区 1 个，即大亚湾红树林城市湿地公园获批国家级城市湿地公园，拥有国家 3A 级景区 1 个，旅行社（门市部）13 家。

八、金融

年末全区金融机构本外币存款余额 530.5 亿元，增长 5.9%；全区金融机构本外币贷款余额 594.1 亿元，增长 9.6%。年末全区金融机构人民币存款余额 485.5 亿元，增长 0.8%。其中，企业存款余额 348.9 亿元，下降 2.9%；城乡居民储蓄存款余额 129.4 亿元，增长 12.3%。全区金融机构人民币贷款余额 578.8 亿元，增长 12.1%。其中，短期贷款余额 27.1 亿元，增长 24.8%；中长期贷款余额 543.5 亿元，增长 11.3%。

图 3

金融机构人民币存贷款余额

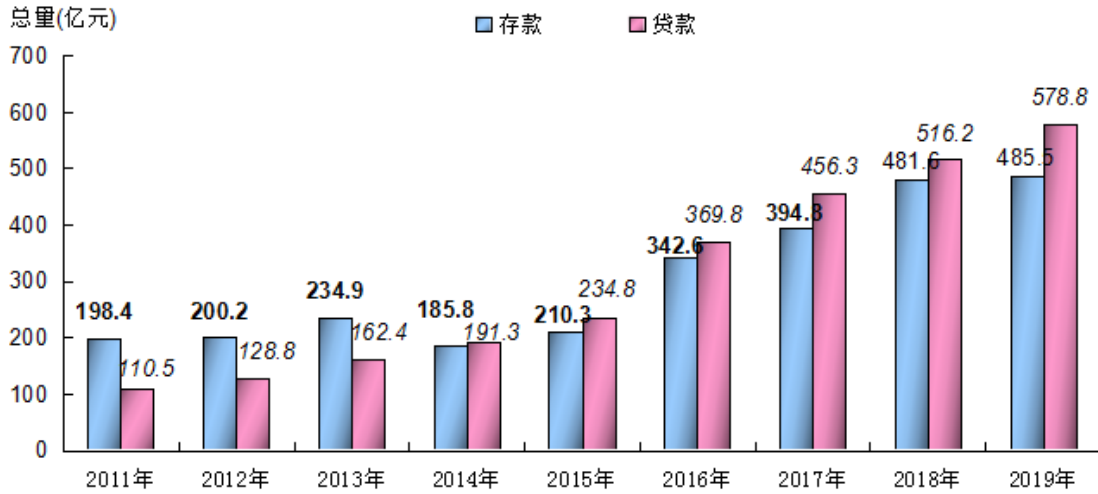


表5 金融机构人民币存贷款情况

指标名称	年末余额 (亿元)	比上年末增长(%)
各项存款余额	485.5	0.8
# 企业存款余额	348.9	-2.9
城乡居民储蓄存款余额	129.4	12.3
各项贷款余额	578.8	12.1
# 短期贷款	27.1	24.8
中长期贷款	543.5	11.3

九、教育和科学技术

年度考入大学人数 687 人，考入中专人数 1043 人。本地高中毕业升学率 99%；普通初中毕业升学率 99.2%；小学毕业生升学率 100%；学龄儿童入学率 100%。

表6 各类教育发展情况

指标	学校数 (所)	招生数		在校生数	
		绝对值 (人)	增长 (%)	绝对值 (人)	增长 (%)
普通中学	11	4153	32.1	10070	21.6
普通小学	21	6519	15.8	30593	15.3
幼儿园	32	5673	2.4	10005	5.6

2019年末，全区共拥有高新技术企业96家，增长17.1%。全年全区专利申请数1553件，下降16.7%，其中发明专利271件，下降55.8%；全区专利授权数986件，下降7.2%，其中发明专利77件，下降7.2%。

截至2019年底，科创园已入驻各类机构106家，其中孵化企业83家、公共服务平台11个、总部经济项目6个、新型研发机构3个、创业投资基金公司3家；累计孵化毕业企业85家，其中当年孵化毕业企业21家。

十、文化、卫生和体育

年末全区共建有群众文化事业站3个，农家书屋39间，全区行政村及社区农家书屋基本实现覆盖。广播人口覆盖率和电视人口覆盖率均为100%。全区有线电视用户3.8万户，均为数字电视用户。娱乐歌舞厅8家，网吧53家。

全年财政用于医疗卫生事业支出共2.6亿元（占地方公共财政预算支出的3.8%），增长21.3%。年末全区共有公立医疗卫生机构数9家，其中医院、社区卫生服务中心7家；拥有病床数854张；医院、社区卫生服务中心技术人员960人，增长4.2%，其中医师408人，增长7.4%，护士346人，增长2.4%。农村医疗机构数57所，与上

年持平；从事乡村卫生工作人员 99 人，下降 2.9%，其中农村执业（助理）医师 48 人，与上年持平。人均基本公共卫生服务经费由 62 元提高到 72 元。

年末全区共有体育馆 1 个。全年体育健儿在市级以上比赛中共获奖牌 38 枚；人均体育场面积 2.43 平方米。

十一、人民生活和社会保障

年末全区常住人口 23.83 万人，增长 1.7%；人口密度 813.3 人/平方公里。户籍人口 14.0 万人，增长 18.5%，其中，男性人口 6.6 万人，增长 16.2%，女性人口 7.4 万人，增长 20.7%。人口出生率为 18.2‰；人口死亡率为 1.6‰；人口自然增长率为 16.6‰。

全年全区在岗职工平均工资 87024 元，增长 1.8%。全体居民人均可支配收入 45360 元，增长 10.8%；其中：城镇常住居民人均可支配收入 46315 元，增长 10.3%；农村常住居民人均可支配收入 24801 元，增长 10.2%。

全年社会保险征缴总额 23.0 亿元，增长 8.4%。全年领取养老金人数 9465 人，全年发放养老金总额 14659 万元。城乡居民基层养老金标准由 173 元/月提高到 185 元/月。

全区列入城市居民最低生活保障对象共 137 人，下降 6.2%，保障资金投入总额 106 万元，下降 13.8%；列入农村居民最低生活保障对象 112 人，增长 1.8%，保障资金投入总额 75 万元，下降 11.8%。临时救济 47 人次，下降 56.9%，国家定救人数 953 人，增长 21.3%。集体供养五保户数 6 户，投入供养金额 15.3 万元。年末全区各种社区服务设施共 410 个，其中综合性社区服务中心 59 个。

十二、资源、环境和安全生产

全年总用电量（包含中海油惠州石化、中海壳牌自发电量）84.4 亿千瓦时，增长 0.3%。其中工业用电量 72.9 亿千瓦时，下降 1.9%。供电线路总长 7511 公里，增长 27.2%。年末全区拥有 110 千伏以上变电站 22 座，主变容量 704.2 万千伏安。全区供电能力 9339.4 万千瓦安/日；供水能力 68 万吨/日；供燃气能力 32.3 万立方米/日；集中式污水处理能力(不含企业污水处理设备) 10 万吨/日。港口货物设计年吞吐能力 12300 万吨；专用集装箱码头设计年吞吐能力 90 万标准箱。

全区建成区面积 77.9 平方公里；建成区绿化覆盖面积 2644.6 公顷，比上年增长 8.3%；建成区绿化覆盖率 42.4%，与上年持平；年末公共绿地实有树木数 14.4 万株，比上年增长 4.3%。供水管网长度 407.5 公里，排水管道长度 818.7 公里。

全区污水处理厂共 4 座，污水管网长度 374.6 公里，城镇生活污水集中处理率达 96%；生活垃圾无害化处理率达 100%；危险废物处理处置率达 100%；全年环境空气优良天数为 344 天，空气质量优良率为 94.2%。

全年共发生各类生产经营性安全事故 28 宗，死亡 17 人。其中，生产经营性道路交通事故死亡 7 人，工矿商贸企业事故死亡 10 人。亿元地区生产总值生产安全事故死亡率为 0.014。

注： 1、本公报中 2019 年数据均为初步统计数，统计图中 2012-2018 年数据为年报数。

2、地区生产总值（GDP）为第四次全国经济普查修订数。

3、地区生产总值（GDP）、各产业增加值总量按现价计算，增长速度按不变价计算；公共财政预算收入、税收收入增长速度按可比口径计算。

4、部分数据因四舍五入的原因，存在分项合计不等的情况。